

# 목 차

분기 보고서 .....	1
【 대표이사 등의 확인 】 .....	2
I. 회사의 개요 .....	3
1. 회사의 개요 .....	3
2. 회사의 연혁 .....	4
3. 자본금 변동사항 .....	8
4. 주식의 총수 등 .....	12
5. 의결권 현황 .....	17
6. 배당에 관한 사항 등 .....	18
II. 사업의 내용 .....	20
III. 재무에 관한 사항 .....	84
1. 요약재무정보 .....	84
2. 연결재무제표 .....	86
3. 연결재무제표 주석 .....	94
4. 재무제표 .....	140
5. 재무제표 주석 .....	146
6. 기타 재무에 관한 사항 .....	182
IV. 이사의 경영진단 및 분석의견 .....	184
V. 감사인의 감사의견 등 .....	185
VI. 이사회 등 회사의 기관에 관한 사항 .....	187
1. 이사회에 관한 사항 .....	187
2. 감사제도에 관한 사항 .....	189
3. 주주의 의결권 행사에 관한 사항 .....	192
VII. 주주에 관한 사항 .....	193
VIII. 임원 및 직원 등에 관한 사항 .....	198
1. 임원 및 직원의 현황 .....	198
2. 임원의 보수 등 .....	199
IX. 계열회사 등에 관한 사항 .....	201
X. 이해관계자와의 거래내용 .....	205
XI. 그 밖에 투자자 보호를 위하여 필요한 사항 .....	210
【 전문가의 확인 】 .....	225
1. 전문가의 확인 .....	225
2. 전문가와의 이해관계 .....	225

# 분기보고서

(제 65 기)

사업연도      2019년 01월 01일      부터  
                  2019년 09월 30일      까지

금융위원회

한국거래소 귀중

2019년 11월 14일

제출대상법인 유형 :

주권상장법인

면제사유발생 :

해당사항 없음

회 사 명 :

(주)대유에이텍

대 표 이 사 :

권의경

본 점 소 재 지 :

광주광역시 광산구 소촌로123번길 40-11(소촌동)

(전 화) 062-942-8611

(홈페이지) <http://www.dayouat.co.kr>

작 성 책 임 자 :

(직 책) 상무(보)

(성 명) 전 특 호

(전 화) 062-940-8672

# 【 대표이사 등의 확인 】

## 확 인 서

우리는 당사의 대표이사 및 신고업무담당이사로서 이 공시서류의 기재내용에 대해 상당한 주의를 다하여 직접 확인 • 검토한 결과, 중요한 기재사항의 기재 또는 표시의 누락이나 허위의 기재 또는 표시가 없고, 이 공시서류에 표시된 기재 또는 표시사항을 이용하는 자의 중요한 오해를 유발하는 내용이 기재 또는 표시되지 아니하였음을 확인합니다.

또한, 당사는 「주식회사의의부감사에관한법률」 제8조의 규정에 따라 내부회계관리제도를 마련하여 운영하고 있음을 확인합니다.

2019. 11. 14

주식회사 대유에이텍

대 표 이 사      권 의 경

(인) 

신고업무담당이사      전 특 호

(인) 

# I. 회사의 개요

## 1. 회사의 개요

1. 연결대상 종속회사 개황(연결재무제표를 작성하는 주권상장법인이 사업보고서, 분기·반기보고서를 제출하는 경우에 한함)

(단위 : 백만원)

상호	설립일	주소	주요사업	최근사업연도말 자산총액	지배관계 근거	주요종속 회사 여부
(주)딴채홀딩스 (구. 위니아대유)	2014.09.26	광주광역시 광산구 소촌로 123번길 40-12(소촌동)	산업용 및 가정용 냉장 냉동장비 제조 외	51,528	의결권의 과반수 소유 (K-IFRS 제1110호)	직전연도 자산총액이 지배회 사 개별자산총액의 10% 이 상 또는 자산총액이 750억 이 상
㈜스마트홀딩스	2011.04.18	광주광역시 동구 중앙로 199 (금남로4가)	골프장업, 금융업을 영위하는 회사 의 경영관리 외	113,474	의결권의 과반수 소유 (K-IFRS 제1110호)	상동
㈜대유합금	2015.08.03	전북 완주군 봉동읍 완주산단 2로 251	자동차부품(AL/WHEEL) 및 LPI연료용기 제조 외	71,271	상동	해당없음
㈜대유SE	2010.12.28	충청남도 충주시 대소원면 첨 단산업1로 136	신재생에너지설비의 제조, 설치, 판매 및 관련사업 외	320	상동	해당없음
㈜대유금형	2009.10.29	광주광역시 광산구 진곡산단 2번로40 (오선동)	건설, 주형 및 금형 제조업 외	11,016	상동	해당없음
㈜푸른산수목원	2017.04.05	경기도 포천시 영북면 산정호 수로 359-12	수목원 경영업 외	2,273	상동	해당없음
북경대유자동차부품	2005.03.01	FUHAO CUN, SONGZHUANG TOWN, TONGZHOU DISTRILT BEIJING, 101119, CHINA	자동차부품(ST/WHEEL)제조	15,214	상동	해당없음
염성대유자동차부품	2012.05.21	중국 강소성 염성시 환보산업 원경3로 28호	자동차부품(ST/WHEEL)제조	19,678	상동	해당없음

주1) 상위 (주)딴채홀딩스(구.위니아대유)는 2014년11월 (주)위니아딴채(구.대유위니아)의 지분 및 경영권을 취득하기 위하여 설립된 자회사이며, (주)딴채홀딩스(구.위니아대유)의 지배종속관계 회사는 다음과 같습니다.  
주2) 2019년 07월 01일 (주)위니아대유는 (주)딴채홀딩스로 사명 변경하였습니다.

상호	설립일	주소	주요사업	최근사업연도말 자산총액	비 고
(주)위니아딴채 (구.대유위니아)	1999.10.06	광주광역시 광산구 하남산단9번로 110	기타 가정용 전기기기 및 산업용 및 가정용 냉 장 냉동장비 제조 외	296,367	
(주)위니아SLS (구.대유위니아서비스)	2015.01.26	광주광역시 광산구 소촌로123번길 40-11(소촌동)	서비스, 배송설치, 물류센터 운영 및 관련 서 비스 외	56,865	
(주)대유위니아 태국법인	2018.06.14	No. 119/10, Mu 2, Nong Bon Daeng Sub-district, Ban Bueng District, Chon Buri Province	에어컨, 에어컨 (공기청정기 등) 제조 외	-	

주1) 2019년 07월 01일 (주)대유위니아는 (주)위니아딤채, (주)대유위니아서비스는 (주)위니아SLS 로 사명을 변경하였습니다.

1-1. 연결대상회사의 변동내용

구 분	자회사	사 유
신규 연결	-	-
	-	-
연결 제외	-	-
	-	-

회사의 주권상장(또는 등록·지정)여부 및 특례상장에 관한 사항

주권상장 (또는 등록·지정)여부	주권상장 (또는 등록·지정)일자	특례상장 등 여부	특례상장 등 적용법규
유가증권시장	1977년 02월 18일	-	-

## 2. 회사의 연혁

### 가. 회사의 본점소재지 및 그 변경

보고서 제출기준일 현재 공시대상기간동안 해당사항 없습니다.

### 나. 경영진의 중요한 변동

보고서 제출기준일 현재 대표이사는 라현근, 권의경 각자 대표이사 체제에서 권의경 단독 대표이사 체제로 변경되었으며, 최근 5사업연도의 대표이사 변동내역은 다음과 같습니다.

변동년월	변동내역	변동 후 대표이사 현황
2014.12.01	대표이사 정진모 사임 대표이사 권의경 취임	권의경
2015.07.01	라현근 대표이사 취임	라현근, 권의경(각자 대표이사)
2019.07.01	라현근 대표이사 사임	권의경

### 다. 상호의 변동

보고서 제출기준일 현재 최근 5사업연도의 상호변동은 없습니다.

### 라. 회사가 화의, 회사정리절차 그 밖에 이에 준하는 절차를 밟은 적이 있거나 현재 진행 중인 경우 그 내용과 결과

당사는 보고서 제출기준일 현재 해당사항이 없습니다.

### 마. 합병 등의 내용

#### (1) 물적분할: 소재사업부문의 물적분할

당사는 선택과 집중을 통해서 경기변동에 따른 영업위험을 분산시키고 경영효율성 증대를 통한 시너

지 효과 극대화를 위하여 전문경영과 책임경영을 실현하고자 하였으며, 복잡한 조직구조에 따른 규모의 비경제를 제거함으로써 경영효율성을 제고하고, 각 사업부문별로 최적화된 경영자원을 효율적으로 배분함으로써 변화하는 경영환경에 탄력적이고 전략적인 대응능력을 제고함과 동시에 경영위험 최소화와 기업가치 향상을 추구하고, 사업부문별 책임경영체제를 한층 강화하여 신설회사의 새로운 도약을 위한 발판을 마련하고자 단순물적분할을 시행하였습니다. 본 분할 관련 상세내역은 2015년 07월 06일에 공시한 분할결정공시를 참조하시기 바랍니다.

**(2) (주)대유SE의 사업부문별 구조조정**

본 보고서 작성기준일 현재 (주)대유SE는 급변하는 경제변동에 대응하지 못하는 비경제적인 요소를 제거하고, 각 사업부문별로 최적화된 경영자원을 효율적으로 배분함으로써 사업부문별 책임경영체제를 한층 강화하기 위하여 2018년 08월 자동차사업부문(LPI) 및 태양광사업부문에 대하여 영업양수도 등 조직구조 변경을 시행하였습니다. 이에 따라 본 보고서 작성기준일 현재 사업의 현황에 대한 부분은 기재하지 않습니다. 본 사업부문의 재조정에 대한 상세내용은 「XI. 그 밖에 투자자 보호를 위하여 필요한 사항」을 참고하시기 바랍니다.

**바. 회사의 업종 또는 주된 사업의 변화**

회계기간	의결기관	업종 및 주된사업의 변화		비 고
		추가	삭제	
제63기(2017년)	정기주주총회 (*18.03.26)	17. 교육서비스업 18. 기타 교육기관 운영업 18. 교육지원서비스업 19. 경영정보기술 솔루션 컨설팅서비스업	-	-
제61기(2015년)	임시주주총회 (*15.05.26)	- 냉각, 공기조화, 여과, 증류 및 가스 발생기 제조업 - 가정용 및 차량용 공기조화장치 제조, 도 소매 및 수출입업 - 가정용 전기기기 제조업 - 전기보온밥솥 제조, 가정용 냉장고, 냉동고 제조, 도소매 및 수출입업 - 전기 및 수소자동차 부품 제조 및 판매업 - 소프트웨어 및 프로그램의 개발 및 제조, 판매업	-	-

**사. 그 밖에 경영활동과 관련된 중요한 사항 및 수상 등의 발생내용**

1) 당해회사

회사명	주요 연혁
-----	-------

(주)대유에이텍	<p>2019.09 광주사회복지공동모금회(사랑의열매) 광주 1호 나눔 명문기업 선정</p> <p>2019.07 창립 20주년 기념 및 그룹사명 변경(대유위니아그룹)</p> <p>2018.11 제44회 국가품질경영대회 단체부문 국가품질경영상 대통령표창 수상 (한국표준협회)</p> <p>2018.10 사업주 직업능력개발훈련 우수사례 경진대회 장려상 수상(한국산업인력공단)</p> <p>2018.04 현대트랜시스 우수협력사 상 수상</p> <p>2018.03 쌍용자동차 우수협력사 상 수상</p> <p>2018.01 대유에이텍 무재해 4배 인증(한국산업안전보건공단)</p> <p>2017.11 기아자동차 카렌스 후속 차량용의자 완제품(Seat ASS'Y) 공급업체 선정</p> <p>2017.10 국가생산성대상 산업통상부장관상 표창</p> <p>2017.02 기아자동차 쏘울 후속 차량용의자 완제품(Seat ASS'Y) 공급업체 선정</p> <p>2016.11 노사상생 우수사업장 최우수상 수상(주최: 광주경제실천시민연합)</p> <p>2016.10 쌍용자동차 코란도스포츠 후속(Q200) 차량용의자 완제품(Seat ASS'Y) 공급업체 선정</p> <p>2016.05 기아자동차 스포츠카(CK)차량용의자 완제품(Seat ASS'Y) 공급업체 선정</p> <p>2016.04 명문 장수기업 감사패 수상(주최: 국세청)</p> <p>2016.02 광주사회복지공동모금회와 지정 기탁 협약 체결</p> <p>2015.12 제52회 무역의날 2억불 수출탑 및 유공포상 대통령 표창</p> <p>2015.07 쌍용자동차(주) 렉스턴 후속(Y-400) 차량용의자 완제품(Seat ASS'Y) 공급업체 선정</p> <p>2015.01 대유그룹 출범식</p> <p>2015.01 2014년 지역경제활성화 우수기업 전라북도 도지사 표창</p> <p>2014.07 2014년 상반기 현대모비스 우수협력사상 수상</p> <p>2014.04 쏘울 전기차(PS-EV Car) 자동차용의자 완제품 양산</p> <p>2013.12 현대트랜시스(주)와 스포티지R 후속(QL) 및 쏘울 전기차(PS-EV Car) 자동차용의자 완제품 공급업체 선정</p> <p>2013.12 일자리창출 유공 대통령 표창</p> <p>2013.04 한국수출입은행과 중소기업 동반성장 지원 상생협약체결</p> <p>2013.02 완주지점 설치( 전라북도 완주군 봉동읍 완주산단 2로 251)</p>
----------	---

2) 연결대상 종속회사

회사명	주요 연혁
-----	-------

<p>(주)대유SE</p>	<p>2018.08 LPI사업부문 영업양도  2014.11 GM 우수품질 공급업체 수상  2014.02 (주)캐놀의 토지 및 건물, 기계기구 등 자산양수(양수대가:5,392백만원)  2013.08 태양광 자체모듈 국내인증(모델명 : DS-250SG-A01, DS-250MG-C01)  2013.05 한국LPG산업협회 일반용 LPG용기(20kg) 공급계약 체결  2011.06 현대자동차, 기아자동차, GM코리아 등 1차 협력사 등록  2011.05 (주)캐놀의 LPI탱크 영업권 및 판매권을 양수  2011.04 ISO 14001 인증 획득(한국품질재단)  2011.03 ISO 9001:2008 인증 획득(한국품질재단)  2011.02 태양광모듈 생산라인을 40MW에서 80MW로 추가증설  2010.12 법인 설립</p>
<p>(주)대유금형 (구.대유중공업)</p>	<p>2019.04 (주)대유금형(상호변경)  2016.07 공장이전(진곡산단, 광주광역시 광산구 진곡산단2번로 40)  2016.04 뿌리산업 발전 및 육성을 위한 광주광역시와 투자협약 체결  2014.06 ISO 9001인증획득  2013.10 토공사업 면허취득  2012.12 신재생에너지 설비 설치기업 신고  2009.10 법인설립</p>
<p>(주)스마트홀딩스 (대유몽베르CC)</p>	<p>2019.04 제15회 DB손해보험 프로미배 골프대회  2018.04 제14회 DB손해보험 프로미배 골프대회  2017.11 한국에서 가장 아름다운 Par3홀 선정&amp;대한민국 10대 홀 코스 선정(한국경제골프매거진)  2017.06 대한민국 베스트코스 선정(14위)(골프다이제스트)  2017.04 제13회 동부화재 프로미오픈 개최  2016.05 제1회 한국 10대 클럽하우스 레스토랑 시상 TOP10선정  2016.04 제12회 동부화재프로미배 골프대회  2015.12 발렌타인 한국프로골프대상 시상식 감사패 수상(주관: 한국프로골프협회)  2015.04 대한민국 국가대표 베스트코스 선정(골프다이제스트)  2015.04 친환경베스트 골프장 선정(대유몽베르CC)(레저신문)  2015.04 KPGA 개막전 「동부화재 프로미오픈」 개최  2014.05 참마루배 한국미드아마추어 대회실시(대유몽베르CC)  2011.11 (주)동우로부터 몽베르CC 골프장(36홀, 회원제)사업부문 영업양수  2011.04 법인설립</p>
<p>(주)딴채홀딩스 (구.위니아대유)</p>	<p>2019.07 사명변경(위니아딴채) 및 그룹사명 변경(대유위니아그룹)  2019.04 (에어컨)2019 브랜드 고객충성도 대상 - 한국소비자포럼  차량용 공기청정기 "스포워셔" 신제품 출시  2019.03 (딴채)2019 대한민국 브랜드스타 1위(20년 연속) - 브랜드스타  (딴채)2019 한국산업의 브랜드파워 1위(20년 연속) - 한국능률협회컨설팅  (딴채/프라우드)2019 국가브랜드 경쟁력지수 1위- NBCI 한국생산성본부</p> <hr/> <p>2018.12 프라우드 프리미엄 냉장고 출시  2018.10 가정용전자레인지 출시  2018.08 美 매체, 대유위니아 휴대용 자연가습청정기 `최우수 제품` 선정  2018.07 가정용 냉동고 출시  2018.06 위니아크린 건조기 출시  2018.01 위니아크린 세탁기 출시  2017.06 본점소재지 변경 (충남 아산 → 광주광역시)  2017.03 중형냉장고 출시</p>



	2017.02 공기청정기 출시 2016.12 웹어워드 코리아 2016 최우수상 (주)대유위니아 서비스 사이트 회원서비스 분야 2016.09 소형 김치냉장고 덩채뽕뽕 출시 / 핸드스틱 무선청소기 출시 2016.07 (주)대유위니아 코스닥시장 신규상장 2016.06 중국 가전업체 하이얼 그룹의 프리미엄브랜드 '카사테'와 전략적 판매협력 양해각서(MOU)체결 2016.03 2016레드닷 디자인 어워드 수상 - 독일 노르트하임 베스트팔렌 디자인센터 2015.08 2016년형 김치냉장고 '덩채 마망' 출시 2015.07 'd° by dimchae 전기레인지' 출시 2015.06 'd° by dimchae 전기주전자' 출시 2015.05 소형냉장고(덩채S) 출시, '마이크로버블' 세정기 출시 2015.04 세계 최초 휴대용 자연가습청정기 '위니아스포워셔' 출시 2015.03 2015한국산업의 브랜드파워 1위(16년 연속)-한국능률협회컨설팅 2015국가브랜드 경쟁력지수 1위-NBCI한국생산성본부 2015대한민국브랜드스타(16년 연속)-브랜드스타 2015.03 서비스/물류 전문 자회사 설립(회사명:(주)대유위니아서비스) 2015.02 SKT와 스마트홈 기술협력 MOU체결 2015.02 「2015 iF디자인 어워드」 상 수상 2014.18 「웹어워드코리아」 가전부문 대상수상 2014.12 역삼동 대유타워로 신사옥 이전 2014.11 구.위니아만도 경영권 인수(지분율 67.7%) 및 (주)대유위니아로 사명변경 2014.09 법인설립
(주)대유합금	2018.08 대유SE 자동차사업부문(LPI) 영업양수도 2015.08 법인신설((주)대유에이텍 소재사업부문 단순물적분할)
북경대유디안시기차부품유한공사	2016.01 안전관리 우수기업 표창(주관: 북경시 통주구 인민정부) 2014.12 북경현대 GC LFc TLc 신규차종 개발 및 양산 2013.12 북경현대 CF, 동풍 열달기아 TDc 신규차종 양산 2005.03 법인설립
염성대유자동차부품유한공사	2014.11 안전보건경영시스템 인증 취득 2014.05 스티어링 휠 양산(DYK 직납) 2014.03 염성대유디안시 신공장 완공 2012.05 법인설립

### 3. 자본금 변동사항

증자(감자)현황

(기준일 : 2019년 09월 30일 )

(단위 : 원, 주)

주식발행 (감소)일자	발행(감소) 형태	발행(감소)한 주식의 내용				비고
		주식의 종류	수량	주당 액면가액	주당발행 (감소)가액	
2007.03.17	유상증자(주주배정)	보통주	9,727,651	500	660	-
2009.12.02	유상증자(제3자배정)	보통주	8,000,000	500	500	-
2010.10.23	유상증자(주주배정)	보통주	11,000,000	500	710	-

2010.11.03	신주인수권행사	보통주	328,947	500	608	13회차 BW
2010.11.29	신주인수권행사	보통주	822,368	500	608	13회차 BW
2010.12.10	주식매수선택권행사	보통주	180,717	500	846	-
2011.02.21	신주인수권행사	보통주	822,368	500	608	13회차 BW
2011.04.11	주식매수선택권행사	보통주	34,890	500	846	-
2011.11.04	신주인수권행사	보통주	493,421	500	608	13회차 BW
2012.01.04	주식매수선택권행사	보통주	15,680	500	846	-
2012.05.26	유상증자(주주배정)	보통주	17,000,000	500	1,260	-
2012.09.17	신주인수권행사	보통주	994,646	500	1,870	14회차 BW
2012.11.29	신주인수권행사	보통주	2,583,237	500	1,742	14회차 BW
2014.02.12	신주인수권행사	보통주	822,368	500	608	13회차 BW
2014.10.23	신주인수권행사	보통주	128,534	500	1,556	14회차 BW
2014.11.17	신주인수권행사	보통주	192,802	500	1,556	14회차 BW
2014.11.26	신주인수권행사	보통주	514,138	500	1,556	14회차 BW
2014.12.08	신주인수권행사	보통주	192,802	500	1,556	14회차 BW
2014.12.17	신주인수권행사	보통주	321,336	500	1,556	14회차 BW
2015.03.06	신주인수권행사	보통주	25,706	500	1,556	14회차 BW
2015.03.11	신주인수권행사	보통주	128,534	500	1,556	14회차 BW
2015.03.19	신주인수권행사	보통주	321,336	500	1,556	14회차 BW
2015.03.24	신주인수권행사	보통주	257,069	500	1,556	14회차 BW
2015.03.27	신주인수권행사	보통주	128,534	500	1,556	14회차 BW
2015.03.31	신주인수권행사	보통주	3,663,237	500	1,556	14회차 BW
2015.04.03	신주인수권행사	보통주	321,335	500	1,556	14회차 BW
2015.07.30	유상증자(제3자배정)	상환전환우선주	10,731,702	500	2,050	(1,2우선주)
2015.09.12	유상증자(제3자배정)	상환전환우선주	4,610,948	500	1,735	(3,4우선주)
2016.08.24	전환권행사	상환전환우선주	164,600	500	2,042	1우선주 차감
2016.08.24	전환권행사	상환전환우선주	164,600	500	1,963	2우선주 차감
2016.08.24	전환권행사	보통주	337,139	500	-	-
2017.06.09	전환권행사	보통주	88,607	500	1,580	15회차 CB
2018.05.08	전환권행사	상환전환우선주	13,553	500	1,215	4우선주 차감
2018.05.08	전환권행사	보통주	19,353	500	-	-
2018.06.07	전환권행사	상환전환우선주	646,626	500	1,215	4우선주 차감
2018.06.07	전환권행사	보통주	923,370	500	-	-
2018.06.19	전환권행사	상환전환우선주	5,201,251	500	2,042	1우선주 차감
2018.06.19	전환권행사	보통주	5,221,628	500	-	-
2018.08.20	전환권행사	상환전환우선주	3,679,137	500	1,430	2우선주 차감
2018.08.20	전환권행사	보통주	5,274,287	500	-	-
2019.05.09	전환권행사	상환전환우선주	948,326	500	1,430	2우선주 차감
2019.05.09	전환권행사	보통주	1,359,488	500	-	-
2019.05.09	전환권행사	상환전환우선주	2,244,954	500	1,735	3우선주 차감
2019.05.09	전환권행사	보통주	2,244,954	500	-	-

## 미상환 전환사채 발행현황

(기준일 : 2019년 09월 30일 )

(단위 : 백만원, 주)

종류 \ 구분	발행일	만기일	권면총액	전환대상 주식의 종류	전환청구가능기간	전환조건		미상환사채		비고
						전환비율 (%)	전환가액	권면총액	전환가능주식수	
제15회 무기명식 이권부 무보증 사모 전 환사채	2016.05.27	2021.05.27	25,000	기명식 보통 주	2017.05.27~ 2021.04.27	100	1,580	0	0	주1)
제16회 무기명식 이권부 무보증 사모 전 환사채	2018.05.25	2023.05.25	25,000	기명식 보통 주	2019.05.25~ 2023.05.24	100	1,011	25,000	24,727,992	주2)
합 계	-	-	50,000	-	-	-	-	25,000	24,727,992	-

### 주1) 제15회 전환사채 전환 및 상환내역

전기말 현재 사채 권면액 전액 상환완료 되었으며, 상환내역은 다음과 같습니다.

- 2016.05.27 전환사채 발행 (250억)
- 2017.06.09 전환사채 전환청구 (1.6억)
- 2018.05.27 전환사채 조기상환 (234.8억)
- 2018.08.27 전환사채 조기상환 (13.6억)

### 주2) 제16차 전환사채 발행 세부내역 (2018.05.23 주요사항보고서 참조)

1. 사채의 종류	회사	16	종류	무기명식 이권부 무보증 사모 전환사채		
2. 사채의 권면총액 (원)	25,000,000,000					
3. 자금조달의 목적	시설자금 (원)	-				
	운영자금 (원)	25,000,000,000				
	타법인 증권 취득자금 (원)	-				
	기타자금 (원)	-				
4. 사채의 이율	표면이자율 (%)	1.0				
	만기이자율 (%)	6.0				
5. 사채만기일	2023년 05월 25일					
6. 이차지급방법	표면이자는 발행일로부터 만기일 전일까지 계산하여 연4회, 매3개월마다 후급하되, 원단위 미만은 절사한다.					
7. 원금상환방법	만기까지 보유하고 있는 본 사채의 원금에 대하여 액면금액의 128.9046%에 해당하는 금액을 일시 상환한다. 다만, 상환기일이 은행 휴업일인 때에는 그 다음 영업일을 만기로 한다. 단, 상환기일이 은행영업일이 아닌 경우에는 그 다음 영업일에 상환하고 원금 상환기일 이후의 이자는 계산하지 아니한다.					
8. 사채발행방법	사모					
9. 전환에 관한 사항	전환비율 (%)	100				
	전환가액 (원/주)	1,444				
	전환가액 결정방법	본 사채 발행을 위한 이사회 결의일 전일로부터 소급한 1개월 가중산술평균주가, 1주일 가중산술평균주가 및 최근일 가중산술평균주가를 산술평균한 가액과 최근일 가중산술평균주가 및 청약일 (청약일이 없는 경우는 납입일) 전3거래일 가중산술평균주가 중 높은 가액으로 하되, 원단위 미만은 절사한다				
	전환에 따라 발행할 주식의 종류	주식회사 대유에이텍 기명식 보통주				
	전환청구기간	시작일	2019년 05월 25일			
		종료일	2023년 05월 24일			
전환가액 조정에 관한 사항	가. 본 사채의 사채권자가 전환청구를 하기 전에, 발행회사가 그 당시 본 사채에 적용되던 주당 전					

	<p>환가액을 하회하는 발행가액, 전환가격 또는 행사가격으로 신주, 전환사채 또는 신주인수권부사채를 발행(당해 주식연계사채 발행 후 사후적으로 그 전환가격 또는 행사가격이 본 사채의 사채권자의 주당 전환가액보다 하향 조정되는 경우 포함)하는 경우, 본 사채의 전환가액은 발행회사가 새로 발행하는 신주 등의 1주당 발행가액(무상증자, 주식배당의 경우에는 영(0)원으로, 전환사채나 신주인수권부사채 발행의 경우에는 당해 사채발행시의 전환가격 또는 행사가격을 의미함)으로 자동 조정한다.</p> <p>나. 본 사채권을 소유한 자가 전환청구를 하기 전에 발행회사가 시가를 하회하는 발행가액, 전환가격 또는 행사가격으로 신주, 전환사채 또는 신주인수권부사채를 발행(당해 주식연계사채 발행 후 사후적으로 그 전환가격 또는 행사가격이 본 사채의 사채권자의 주당 전환가액보다 하향 조정되는 경우 포함)하는 경우, 또는 주식배당이나 준비금의 자본전입 등으로 주식을 발행하는 경우에는 아래와 같이 전환가격을 조정한다.</p> <p>조정 후 전환가격 = 조정 전 전환가격 × <math>\frac{[A+(B \times C/D)]}{(A+B)}</math></p> <p>A: 기발행주식수  B: 신발행주식수  C: 1주당 발행가격  D: 시가</p> <p>다만, 위 산식 중 "기발행주식수"는 당해 조정사유가 발생하기 직전일 현재의 발행주식 총수로 하며, 전환사채 또는 신주인수권부사채를 발행할 경우 "신발행주식수"는 당해 사채 발행 시 전환가격으로 전부 주식으로 전환되거나 당해 사채 발행 시 행사가격으로 신주인수권이 전부 행사될 경우 발행될 주식의 수로 한다. 또한, 위 산식 중 "1주당 발행가격"은 무상증자, 주식배당의 경우에는 영(0)으로 하고, 전환사채 또는 신주인수권부사채를 발행할 경우에는 당해 사채 발행 시 전환가격 또는 행사가격으로 하며, 위 산식에서 "시가"라 함은 「증권의 발행 및 공시에 관한 규정」 제5-18조에 따른 기준주가 또는 권리락주가(무상증자 이외의 경우에는 조정사유 발생 전일을 기산일로 하여 계산한 기준주가)로 한다.</p> <p>다. 합병, 자본의 감소, 주식분할 및 병합 등(이하 "자본감소 등")에 의하여 전환가격의 조정이 필요한 경우에는 당해 합병 또는 자본의 감소 등 직전에 전액 본 계약에 따른 전환권이 모두 행사되어 주식이 발행되었더라면 본 사채의 사채권자가 가질 수 있었던 주식수에 따른 가치를 보장할 수 있도록 전환가액을 조정한다.</p> <p>라. 위 가. 내지 다. 와는 별도로 본 사채 발행일로부터 매 3개월이 경과한 날(2018년 08월 25일, 2018년 11월 25일, 2019년 02월 25일, 2019년 05월 25일, 2019년 08월 25일, 2019년 11월 25일, 2020년 02월 25일, 2020년 05월 25일, 2020년 08월 25일, 2020년 11월 25일, 2021년 02월 25일, 2021년 05월 25일, 2021년 08월 25일, 2021년 11월 25일, 2022년 02월 25일, 2022년 05월 25일, 2022년 08월 25일, 2022년 11월 25일, 2023년 02월 25일, 2023년 05월 25일)을 전환가격 조정일로 하고, 각 전환가격 조정일 전일을 기산일로 하여 그 기산일로부터 소급한 1개월 가중산술평균주가, 1주일 가중산술평균주가 및 최근일가중산술평균주가를 산술평균한 가액과 최근일 가중산술평균주가 중 높은 가격이 해당 조정일 직전일 현재의 전환가격보다 낮은 경우 동 낮은 가격을 새로운 전환가격으로 한다. 단, 조정후 전환가액은 최초전환가액(다만, 최초 전환가액이 본 호 가.목 및 나.목의 규정에 따라 조정된 경우에는 그와 같이 조정된 전환가액)의 70% 이상이어야 하며, 원단위 미만은 절상한다. 다만, 조정후 전환가액이 액면가액 이하인 경우에는 그 가액은 액면가액으로 한다.</p> <p>마. 위의 가.목 내지 나.목을 적용하여 전환가액을 조정함에 있어 발행회사가 유·무상증자를 병행</p>
--	---

		<p>실시하는 경우, 유상증자 1주당 발행가액이 조정 전 전환가액을 상회하는 때에는 유상증자에 의한 신주발행주식수는 전환가액 조정에 적용하지 아니하고 무상증자에 의한 신주발행주식수만을 적용한다.</p> <p>바. 위 가.목 내지 나.목을 적용함에 있어서, 1주당 발행가액이 본 사채의 조정 전 전환가액과 시가(본 호 나목의 ④에 따른 시가를 의미함)양자를 모두 하회하는 경우, 가목.과 나목.의 산식을 모두 적용하여 산출된 각 조정 후 전환가액 중 낮은 가액을 조정 후 전환가액으로 한다.</p> <p>바. 본목에 의한 조정 후 전환가격 중 원단위 미만은 절상한다.</p>
10. 합병 관련 사항		-
11. 청약일		2018년 05월 25일
12. 납입일		2018년 05월 25일
13. 대표주관회사		-
14. 보증기관		-
15. 이사회결의일(결정일)		2018년 05월 23일
16. 증권신고서 제출대상 여부		아니오
17. 제출을 면제받은 경우 그 사유		사모발행에 의한 1년간 권면분할 및 전환 금지
18. 당해 사채의 해외발행과 연계된 대차거래 내역 - 목적, 주식수, 대여자 및 차입자 인적사항, 예정처분시기, 대차조건(기간, 상환조건, 이율),상환방식, 당해 전환사채 발행과의 연계성, 수수료 등		-
19. 공정거래위원회 신고대상 여부		미해당

기타 상위 전환사채 발행관련 자세한 내용은 '2018.05.23주요사항보고서(전환사채권발행결정)' 공시문헌을 참고하시기 바랍니다.

## 4. 주식의 총수 등

### 가. 주식의 총수

당사의 정관에 의한 발행할 주식의 총수는 400,000,000주 입니다.

당분기말 현재 당사가 발행한 보통주식의 총수는 115,572,448주이며 8,656,461주를 감자하여 보통주 발행주식의 총수는 106,915,987주 입니다. 또한 현재 유통주식수는 당사가 보유하고 있는 자기주식 보통주 77주를 제외한 106,915,910주입니다.

당분기말 현재 당사가 발행한 종류주식은 무의결권 배당우선 상환전환우선주이며, 발행주식총수는 15,342,650주 입니다. 이 중 13,063,047주가 보통주로 전환됨에 따라 현재 잔여 총수는 2,279,603주입니다.

### 주식의 총수 현황

(기준일 : 2019년 09월 30일 )

(단위 : 주)

구 분	주식의 종류			비고
	보통주	종류주식	합계	

I. 발행할 주식의 총수	-	-	400,000,000	주식의 종류와 관계없이 발행할 주식의 총수를 의미함	
II. 현재까지 발행한 주식의 총수	115,572,448	15,342,650	130,915,098	-	
III. 현재까지 감소한 주식의 총수	8,656,461	13,063,047	21,719,508	-	
	1. 감자	8,656,461	0	8,656,461	-
	2. 이익소각	0	0	0	-
	3. 상환주식의 상환	0	0	0	-
	4. 기타	0	13,063,047	13,063,047	우선주의 보통주 전환청구
IV. 발행주식의 총수 (II-III)	106,915,987	2,279,603	109,195,590	-	
V. 자기주식수	77	0	77	-	
VI. 유통주식수 (IV-V)	106,915,910	2,279,603	109,195,513	-	

### 자기주식 취득 및 처분 현황

(기준일 : 2019년 09월 30일 )

(단위 : 주)

취득방법	주식의 종류	기초수량	변동 수량			기말수량	비고	
			취득(+)	처분(-)	소각(-)			
배당 가능 이익 범위 이내 취득	직접 취득	장내	보통주	-	-	-	-	-
		직접 취득	종류주식	-	-	-	-	-
		장외	보통주	-	-	-	-	-
		직접 취득	종류주식	-	-	-	-	-
		공개매수	보통주	-	-	-	-	-
			종류주식	-	-	-	-	-
	소계(a)	보통주	-	-	-	-	-	
		종류주식	-	-	-	-	-	
	신탁 계약에 의한 취득	수탁자 보유물량	보통주	-	-	-	-	-
			종류주식	-	-	-	-	-
		현물보유물량	보통주	-	-	-	-	-
			종류주식	-	-	-	-	-
		소계(b)	보통주	-	-	-	-	-
			종류주식	-	-	-	-	-
기타 취득(c)	보통주	77	-	-	-	77	-	
	종류주식	-	-	-	-	-	-	
총 계(a+b+c)	보통주	77	-	-	-	77	-	
	종류주식	-	-	-	-	-	-	

### 종류주식(명칭) 발행현황

#### 1) 상환전환1우선주 및 상환전환2우선주

(단위 : 원)

발행일자	2015년 07월 30일	
주당 발행가액(액면가액)	2,050	500
발행총액(발행주식수)	21,999,989,100	10,731,702

현재 잔액(현재 주식수)		1,176,265,400	573,788	
주식의 내용	이익배당에 관한 사항	우선주 발행가격에 약정배당율(*)를 곱하여 산정하고, 누적적/참가적으로 함. (* ) '16년: 4%/'17년: 4%/'18년: 6%/'19년: 8%/'20년: 10%		
	잔여재산분배에 관한 사항	-		
	상환에 관한 사항	상환조건	1. 상환청구권리권자 : 발행회사((주)대유에이텍) 2. 발행회사는 배당가능이익이 존재함을 전제로 상환청구 가능 3. 상환 가능일 : 발행일로부터 2년, 2년 6개월, 3년, 3년 6개월, 4년, 4년 6개월, 4년 11개월이 경과한 시점	
		상환방법	상환일 2개월 전까지 발행회사는 우선주 주주에게 상환할 우선주의 수, 지급일 및 상환을 위하여 주권을 제시하여야 하는 장소를 기재한 상환통지서를 송부하여야 함.	
		상환기간	2017년 07월 31일 ~ 2020년 06월 30일	
		주당 상환가액	2,050	
		1년 이내 상환 예정인 경우	-	
	전환에 관한 사항	전환조건	<p>[상환전환1,2우선주] 공동사항</p> <p>1) 우선주 주주는 발행일로부터 1년이 경과한 시점부터 발행일로부터 4년 11개월이 경과한 시점까지 우선주의 일부 혹은 전부를 아래 전환비율에 따라 산정되는 숫자의 발행회사 보통주식으로 전환할 수 있습니다. 단, 전환기간의 시작일 또는 종료일이 은행 영업일이 아닐 경우 그 직후 도래하는 영업일로 조정합니다.</p> <p>2) 보통주 1주로 전환될 수 있는 우선주 1주의 가액("전환가격")은 우선주 1주당 발행가액으로 하고, 우선주 1주당 보통주로 전환될 수 있는 비율("전환비율")은 우선주 1주당 보통주 1주로 하는 것을 원칙으로 하되, 아래와 같이 우선주의 희석화 방지 등 조정이 필요한 경우에는 조정될 수 있습니다.</p> <p>3) 우선주 주주가 전환 청구를 하기 전에 발행회사가 유상증자, 주식배당, 준비금의 자본전입, 전환사채 또는 신주인수권부사채의 발행 등으로 인해 우선주의 희석화가 발생할 수 있는 경우에는 해당 사유의 효력 발생일을 조정일로 하여, 우선주의 희석을 방지하기 위한 범위에서 전환가격 및 전환비율을 조정합니다. 단, 우선주의 우선적 배당을 목적으로 주식배당을 실시하는 경우에는 이러한 조정을 적용하지 않습니다.</p> <p>4) 우선주 주주가 전환 청구를 하기 전에 발행회사가 감자, 주식 병합 등으로 인해 전환가격의 조정이 필요한 경우에는 해당 사유의 효력 발생일을 조정일로 하여, 이를 감안한 가액으로 전환가격 및 전환비율을 조정합니다.</p> <p>5) 상기 조정후 전환가격의 원 단위 미만은 절상하고, 액면가액 미만일 경우 액면가액으로 합니다.</p> <p>6) 우선주 주주가 전환권을 행사하는 경우, 우선주 주주는 전환청구서 2통에 주권을 첨부하여 발행회사에 제출하는 방법으로 자신이 보유하는 우선주를 보통주식으로 전환할 수 있습니다. 전환청구서에는 전환하고자 하는 우선주의 수와 청구년월일을 기재하고 기명날인 또는 서명하여야 합니다. 전환청구서가 발행회사에 제출된 이후에는 전환청구를 취소할 수 없습니다. 전환권 행사로 발생하게 되는 단주는 그 단수에 상응하는 금원을 현금으로 지급하기로 합니다.</p> <p>[상환전환2우선주] 추가사항</p> <p>위와는 별도로, 우선주의 전환으로서 취득하게 될 보통주의 시가 하락이 발생한 경우 우선주의 발행일 이후 3개월이 경과한 날부터 존속기간 만료일(발행일로부터 5년이 경과한 날)의 3개월 전까지 매 3개월이 되는 날을 전환가격 조정일로 하고, 각 전환가격 조정일 전일을 기산일로 하여 그 기산일로부터 소급한 1개월 가중산술평균주가,</p>	

		1주일 가중산술평균주가 및 최근일 가중산술평균주가를 산술평균한 가액과 최근일 가중산술평균주가 중 낮은 가격이 해당 조정일 직전일 현재의 전환가격보다 낮은 경우 동 낮은 가격을 새로운 전환가격으로 합니다. 단, 전환가격의 최저 조정가액은 최초 전환가격(조정일 전에 우선주의 희석화 방지 또는 감자 등 전환가격의 조정이 필요하여, 전환가격을 이미 조정한 경우에는 이를 감안하여 산정한 가격)의 70%를 하회하지 못합니다.
	전환청구기간	2016년 07월 31일 ~ 2020년 06월 30일
	전환으로 발행할 주식의 종류	(주)대유에이텍 기명식 보통주
	전환으로 발행할 주식수	-
	의결권에 관한 사항	의결권이 없습니다. 단, 우선주에 대하여 소정의 우선배당을 하지 않는다는 결의가 있는 경우, 그 결의가 있는 주주총회의 다음 주주총회부터 그 우선적 배당을 한다는 결의가 있는 주주총회의 종료시까지 1주당 1의결권이 있습니다.
	기타 투자 판단에 참고할 사항	발행회사의 최대주주인 (주)대유홀딩스는 본건 우선주 주주와 주주간 체결된 약정과 관련하여 주요 내용은 다음과 같습니다.  1) (주)대유홀딩스의 매도청구권 (주)대유홀딩스는 본건 우선주의 발행일로부터 1년 경과 시점부터 발행일로부터 2년 경과 시점까지 우선주 주주가 보유하고 있는 우선주 총 수량의 60%를 한도로 하여 매 3개월마다 매도청구권을 나누어 행사할 수 있습니다.  2) 우선주 주주의 매수청구권 우선주 주주는 본건 우선주의 발행일로부터 2년 경과시점부터 발행일로부터 4년 11개월 경과시점까지 매 6개월(마지막 회차는 5개월 간격)마다 보유 중인 우선주에 대하여 (주)대유홀딩스를 대상으로 매수청구권을 행사할 수 있습니다.

주1) 본 보고서 작성기준일 현재 상기 우선주의 보통주 전환청구 현황은 다음과 같습니다.

구 분	상환전환1우선주	상환전환2우선주	비 고
최초 발행주식	5,365,851주	5,365,851주	
2016.08.24 전환청구	(164,600주)	(164,600주)	
2018.06.19 전환청구	(5,201,251주)	-	
2018.08.20 전환청구	-	(3,679,137주)	
2019.05.09 전환청구	-	(948,326주)	
당분기말 미전환주식	-	573,788주	

※ 당분기말 미전환주식의 주당 전환가액은 1,430원이며, 보통주 전환청구시 발행될 주식수는 822,563주 입니다.

## 2) 상환전환3우선주 및 상환전환4우선주

(단위 : 원,주)

발행일자	2015년 09월 12일	
주당 발행가액(액면가액)	1,735	500
발행총액(발행주식수)	7,999,994,780	4,610,948
현재 잔액(현재 주식수)	2,959,589,025	1,705,815



주식의 내용	이익배당에 관한 사항		우선주 발행가격에 약정배당율(*)을 곱하여 산정하고, 누적적/참가적으로 함. (*) '16년: 4%/'17년: 4%/'18년: 6%/'19년: 8%/'20년: 10%
	잔여재산분배에 관한 사항		-
	상환에 관한 사항	상환조건	1. 상환청구권리권자 : 발행회사((주)대유에이텍) 2. 발행회사는 배당가능이익이 존재함을 전제로 상환청구 가능 3. 상환 가능일 : 발행일로부터 2년, 2년 6개월, 3년, 3년 6개월, 4년, 4년 6개월, 4년 11개월이 경과한 시점
		상환방법	상환일 2개월 전까지 발행회사는 우선주 주주에게 상환할 우선주의 수, 지급일 및 상환을 위하여 주권을 제시하여야 하는 장소를 기재한 상환통지서를 송부하여야 합니다.
		상환기간	2017년 09월 12일 ~ 2020년 08월 12일
		주당 상환가액	1,735
		1년 이내 상환 예정인 경우	-
	전환에 관한 사항	전환조건	[상환전환3,4우선주] 공통사항 1) 우선주 주주는 발행일로부터 1년이 경과한 시점부터 발행일로부터 4년 11개월이 경과한 시점까지 우선주의 일부 혹은 전부를 아래 전환비율에 따라 산정되는 숫자의 발행회사 보통주식으로 전환할 수 있습니다. 단, 전환기간의 시작일 또는 종료일이 은행 영업일이 아닐 경우 그 직후 도래하는 영업일로 조정합니다. 2) 보통주 1주로 전환될 수 있는 우선주 1주의 가액("전환가격")은 우선주 1주당 발행가액으로 하고, 우선주 1주당 보통주로 전환될 수 있는 비율("전환비율")은 우선주 1주당 보통주 1주로 하는 것을 원칙으로 하되, 아래와 같이 우선주의 희석화 방지 등 조정이 필요한 경우에는 조정될 수 있습니다. 3) 우선주 주주가 전환 청구를 하기 전에 발행회사가 유상증자, 주식배당, 준비금의 자본전입, 전환사채 또는 신주인수권부사채의 발행 등으로 인해 우선주의 희석화가 발생할 수 있는 경우에는 해당 사유의 효력 발생일을 조정일로 하여, 우선주의 희석을 방지하기 위한 범위에서 전환가격 및 전환비율을 조정합니다. 단, 우선주의 우선적 배당을 목적으로 주식배당을 실시하는 경우에는 이러한 조정을 적용하지 않습니다. 4) 우선주 주주가 전환 청구를 하기 전에 발행회사가 감자, 주식 병합 등으로 인해 전환가격의 조정이 필요한 경우에는 해당 사유의 효력 발생일을 조정일로 하여, 이를 감안한 가액으로 전환가격 및 전환비율을 조정합니다. 5) 상기 조정후 전환가격의 원 단위 미만은 절상하고, 액면가액 미만일 경우 액면가액으로 합니다. 6) 우선주 주주가 전환권을 행사하는 경우, 우선주 주주는 전환청구서 2통에 주권을 첨부하여 발행회사에 제출하는 방법으로 자신이 보유하는 우선주를 보통주식으로 전환할 수 있습니다. 전환청구서에는 전환하고자 하는 우선주의 수와 청구년월일을 기재하고 기명날인 또는 서명하여야 합니다. 전환청구서가 발행회사에 제출된 이후에는 전환청구를 취소할 수 없습니다. 전환권 행사로 발생하게 되는 단주는 그 단수에 상응하는 금원을 현금으로 지급하기로 합니다.  [상환전환4우선주] 추가사항 위와는 별도로, 우선주의 전환으로서 취득하게 될 보통주의 시가 하락이 발생한 경우 우선주의 발행일 이후 3개월이 경과한 날부터 존속기간 만료일(발행일로부터 5년이 경과한 날)의 3개월 전까지 매 3개월이 되는 날을 전환가격 조정일로 하고, 각 전환가격 조정일 전일을 기산일로 하여 그 기산일로부터 소급한 1개월 가중산술평균주가, 1주일 가중산술평균주가 및 최근일 가중산술평균주를 산술평균한 가액과 최근일 가중산술평균주가 중 낮은 가격이 해당 조정일 직전일 현재의 전환가격보다 낮은 경우 동 낮은 가격을 새로운 전환가격으로 합니다. 단, 전환가격의 최저 조정가액은 최초 전

			환가격(조정일 전에 우선주의 희석화 방지 또는 감자 등 전환가격의 조정이 필요하여, 전환가격을 이미 조정된 경우에는 이를 감안하여 산정한 가격)의 70%를 하회하지 못합니다.
		전환청구기간	2016년 09월 12일 ~ 2020년 08월 12일
		전환으로 발행할 주식의 종류	(주)대유에이텍 기명식 보통주
		전환으로 발행할 주식수	-
	의결권에 관한 사항		의결권이 없습니다. 단, 우선주에 대하여 소정의 우선배당을 하지 않는다는 결의가 있는 경우, 그 결의가 있는 주주총회의 다음 주주총회부터 그 우선적 배당을 한다는 결의가 있는 주주총회의 종료시까지 1주당 1의결권이 있습니다.
기타 투자 판단에 참고할 사항		<p>발행회사의 최대주주인 (주)대유홀딩스는 본건 우선주 주주와 주주간 약정된 계약의 주요 내용은 다음과 같습니다.</p> <p>1) (주)대유홀딩스의 매도청구권 (주)대유홀딩스는 본건 우선주의 발행일로부터 1년 경과 시점부터 발행일로부터 2년 경과 시점까지 우선주 주주가 보유하고 있는 우선주 총 수량의 60%를 한도로 하여 매 3개월마다 매도청구권을 나누어 행사할 수 있습니다.</p> <p>2) 우선주 주주의 매수청구권 우선주 주주는 본건 우선주의 발행일로부터 2년 경과시점부터 발행일로부터 4년 11개월 경과시점까지 매 6개월(마지막 회차는 5개월 간격)마다 보유 중인 우선주에 대하여 (주)대유홀딩스를 대상으로 매수청구권을 행사할 수 있습니다.</p>	

주1) 본 보고서 작성기준일 현재 상기 우선주의 보통주 전환청구 현황은 다음과 같습니다.

구 분	상환전환3우선주	상환전환4우선주	비 고
최초 발행주식	2,305,474주	2,305,474주	
2018.05.08 전환청구	-	(13,553주)	
2018.06.07 전환청구	-	(646,626주)	
2019.05.09 전환청구	(2,244,954주)	-	
당분기말 미전환주식	60,520주	1,645,295주	

※ 당분기말 현재 미전환주식의 주당 전환가액은 상환전환3우선주는 1,735원, 상환전환4우선주는 1,215원이며, 보통주 전환청구시 발행될 주식수는 상환전환3우선주의 경우 60,520주, 상환전환4우선주의 경우 2,349,454주입니다.

## 5. 의결권 현황

(기준일 : 2019년 09월 30일 )

(단위 : 주)

구 분	주식의 종류	주식수	비고
발행주식총수(A)	보통주	106,915,987	-

	종류주식	2,279,603	-
의결권없는 주식수(B)	보통주	77	자기주식
	종류주식	-	-
정관에 의하여 의결권 행사가 배제된 주식수(C)	보통주	-	-
	종류주식	-	-
기타 법률에 의하여 의결권 행사가 제한된 주식수(D)	보통주	-	-
	종류주식	-	-
의결권이 부활된 주식수(E)	보통주	-	-
	종류주식	2,279,603	상환전환우선주
의결권을 행사할 수 있는 주식수 (F = A - B - C - D + E)	보통주	106,915,910	-
	종류주식	2,279,603	-

주1) 상환전환우선주의 경우 원칙적으로 의결권이 없습니다. 단, 우선주에 대하여 소정의 우선배당을 하지 않는다는 결의가 있는 경우, 그 결의가 있는 주주총회의 다음 주주총회부터 그 우선적 배당을 한다는 결의가 있는 주주총회의 종료시까지 1주당 1의결권이 있습니다.

당사는 직전년도 배당가능이익의 부존재로 인하여 본 우선주에 대하여 배당을 실시하지 않았으며 이로 인하여 향후 우선적 배당을 실시한다는 결의가 있는 주주총회의 종료시까지 1주당 1의결권이 있습니다.

## 6. 배당에 관한 사항 등

### 주요배당지표

구 분	주식의 종류	당기	전기	전전기
		제65기 3분기	제64기	제63기
주당액면가액(원)		500	500	500
(연결)당기순이익(백만원)		-2,704	-30,494	2,638
(별도)당기순이익(백만원)		8,707	-28,287	4,588
(연결)주당순이익(원)		-25	-294	43
현금배당금총액(백만원)		-	-	3,597
주식배당금총액(백만원)		-	-	-
(연결)현금배당성향(%)		-	-	136.35
현금배당수익률(%)	보통주식	-	-	1.88
	종류주식	-	-	6.0
주식배당수익률(%)	보통주식	-	-	-
	종류주식	-	-	-
주당 현금배당금(원)	보통주식	-	-	20
	종류주식	-	-	123
주당 주식배당(주)	보통주식	-	-	-
	종류주식	-	-	-



## II. 사업의 내용

### □ 대유에이텍(자동차부품사업부문-SEAT)

#### 1. 업계의 현황

##### (1) 산업의 개요

자동차산업은 금속, 고무, 플라스틱, 세라믹, 유리, 섬유 등 다양한 재료를 각 부분품마다 각기 다른 생산 공정을 거쳐 생산된 2만 여개의 부품을 조립하여 자동차로 완성시키는 복합적 성격의 대표적인 조립 산업입니다. 뿐만 아니라 부품 제조와 완성차 조립은 물론 판매, 정비, 할부 금융, 보험을 포함하는 광범위한 전후방 연관 산업을 가지고 있는 대표적인 종합산업입니다.

자동차산업 중 자동차 부품산업은 자동차용 브레이크, 클러치, 축, 기어, 변속기, 휠, 완충기, 방열기, 소음기, 배기관, 운전대 및 운전박스 등과 같은 자동차 차체 또는 자동차 엔진용 부품들을 제조하는 산업 활동을 가리킵니다. 즉 자동차 부품산업은 각종자동차용 부품을 생산하여 완성차에 공급하는 자동차 산업의 후방산업을 말하며, 넓은 의미로 자동차 산업에 포함시키는 것이 일반적입니다.

[자동차산업의 전후 연관산업]



자동차 부품산업은 제조공정, 사용소재 등에 따라 동력발생장치, 동력전달장치, 현가장치, 조향장치, 제동장치, 전기전자장치, 차체부품 등으로 시장이 매우 세분화되어 있습니다. 또한, 용도별로는 OEM, A/S, 수출용 부품으로 구분할 수 있습니다. OEM부품은 완성차 제조업체에 공급되는 차량제조용 부품을 말하며 A/S 부품은 차량의 보수 및 관리를 위해서 소요되는 부품을 의미합니다. 그리고 수출용 부품은 해외 완성차 제조업체에 대한 직수출 부품과 해외에서 운행되는 차량의 A/S를 위한 부품입니다.

[ 자동차 부품의 분류 ]

구분	분류	주요 품목
기능	동력발생장치	엔진본체, 연료분사장치, 냉각 및 급유장치, 피스톤, 실린더라이너, 엔진밸브, 엔진스프링, 카뷰레터, 라이드에이터, 오일쿨러, 크랭크, 샤프트, 밸브가이드
	동력전달장치	클러치, 차축, 변속기, 기어류, 추진축
	공조제품	에어컨, 히터
	제동장치	브레이크 마스터실린더, 브레이크 부스터, 브레이크 드럼, 브레이크 슈, 브레이크 라이닝, ABS
	조향장치	스티어링 휠, 스티어링 샤프트, 기어박스, 타이로드, 너클
	현가장치	현가스프링, 쇼크업쇼버
	전장부품	램프류, 스위치류, 전압조절기, 스파크플러그, 발전기, 점화코일, 배전반, 하니스, 스타터모터, DC모터, 복합계기, ECU
	차체부품	범퍼(Bumper), 필러류(Pillar Trim), 패널류(Garnish, Panel), 내장재, 차량유리 등
	기타요소부품	고무벨트, 오일씰, 방진고무류, 베어링, 배터리

완성차 업체들의 부품 조달은 크게 자체생산과 외주생산으로 구분됩니다. 일반적으로 엔진, 변속기, 대물바디패널 등과 같이 자동차의 성능에 직접 관계되거나 기밀유지가 요구되는 부품, 자동차 외관과 밀접한 관계가 있는 부품, 대규모 설비투자금액이 요구되는 부품 등의 경우 주로 자체생산에 의존하고 있습니다. 외주생산 제품은 크게 두 부류로 대별되는데, 제동장치, 조향장치, 현가장치, 공조기, 머플러, 스프링, 시트, 전장품, 계기류, 램프, 스위치, 전선, 피스톤, 중소형 패널, 휠, 범퍼, 주물소재, 단조소재 등과 같이 노동집약적이거나 특화된 기술 및 설비가 요구되어 외주제작이 더 효율적인 경우와 ECU(Electronic Control Unit) 등 핵심 전장품 또는 자동변속기 등과 같이 기술변화 속도가 빠르며 고도의 기술을 필요로 하여 자체 제작이 어려운 경우 등이 있습니다.

위와 같이 외주조달이 결정된 품목은 완성차 제조업체가 전문부품기업에 1차 외주를주게 되고, 이들 1차 공급기업이 일부 품목을 다시 외주로 조달하면서 2차 공급기업군이 형성되게 됩니다. 이러한 방식을 통해 자동차산업의 분업생산구조는 통상 완성차 업체를 정점으로 하여 1차에서 3~4차 공급기업에 이르는 다단계 형태를 보이고 있습니다. 완성차 제조업체는 안정적 부품 공급망 확보를 고려하여 단일 부품 품목에 대하여 2~3개 내외의 부품사로부터 조달하는 것이 일반적인 모습입니다.

(2) 산업의 성장성

(가) 세계 자동차 시장

2019년 세계 자동차 수요는 미국·유럽의 성장 둔화와 중국의 수요 정체, 인도 시장의 성장 등으로

전년대비 0.1% 증가한 9,249만대를 기록할 것으로 전망됩니다.

주요 시장별로 살펴보면, 미국시장 자동차 수요는 완성차 업체의 수익성 중시 전략과 금리인상으로 인해 1.4% 감소한 1,700만대를 기록할 것으로 전망됩니다. 유럽 시장은 정치적 불확실성, 금리와 물가 상승으로 인한 소비 위축의 영향으로 0.2% 감소한 1,780만대를 기록할 것으로 전망됩니다.

중국 시장은 경제성장을 둔화와 무역 분쟁 불확실성으로 인해 0.2% 증가한 2,320만대, 인도는 차량 가격 인상에도 불구하고 안정적인 경제성장에 따른 판매 확대 등으로 7.6% 증가한 364만대를 기록할 것으로 전망됩니다.

러시아는 자동차 금융 확대 등으로 소비자 구매력 확대에도 불구하고 환율 불안 등의 요인으로 8.3% 증가한 196만대를 기록할 것으로 전망되며, 중남미는 경기 회복에 따른 소비심리 개선에도 불구하고 아르헨티나의 불확실성 지속 등으로 14.9% 감소 127만대를 기록할 것으로 전망됩니다.

[ 세계 자동차 수요 전망 ]

		(단위: 만대)					
구분		2017년		2018년		2019년(전망)	
		수량	증감률	수량	증감률	수량	증감률
세계 총계		9,230	1.8%	9,244	0.2%	9,249	0.1%
주요 지역	미국	1,723	-1.8%	1,725	0.1%	1,700	-1.4%
	유럽	1,770	3.4%	1,784	0.8%	1,780	-0.2%
	중국	2,414	1.3%	2,315	-4.1%	2,320	0.2%
	인도	321	8.7%	338	5.4%	364	7.6%
	브라질	218	9.4%	248	13.8%	266	7.6%
	러시아	160	11.9%	181	13.4%	196	8.3%
	중남미	163	14.4%	149	-8.5%	127	-14.9%

[ 출처: 현대자동차그룹 글로벌경영연구소 ]

(나) 국내 자동차 시장

2019년 국내 자동차 판매는 내수경기 부진과 가계부채 증가로 인한 민간 소비 심리 위축으로 전년 대비 소폭 감소한 179만대가 판매될 것으로 전망됩니다.

국산차 내수판매는 신차 출시에도 불구하고, 가계부채 증가, 고용불안에 따른 소비 심리 위축 등으로 전년대비 1.8% 감소한 152만대가 판매될 것으로 전망됩니다. 반면, 수입차 내수판매는 주요업체의 다양한 신차출시 및 마케팅 강화, HEV, PHEV 등 친환경차 확대, 아우디, 폭스바겐 판매 정상화를 위한 판촉 강화 등으로 전년 대비 3.0% 증가한 28만대가 판매될 것으로 전망됩니다.

[ 국내 자동차 수요 전망 ]

		(단위: 만대)					
구분		2017년		2018년(추정)		2019년(전망)	
		수량	증감률	수량	증감률	수량	증감률

내수판매	179	-2.2%	181	1.1%	179	-1.1%
국산차	156	-2.5%	154	-1.1%	152	-1.8%
외산차	23	3.6%	27	14.6%	28	3.0%

[ 출처: 현대자동차그룹 글로벌경영연구소 ]

#### (다) 국내 자동차 부품 시장

국내 자동차 부품 산업은 전방 산업인 자동차 산업의 경기에 크게 영향을 받습니다. 납품처인 완성차 업체의 실적, 특히 수주 차종의 생산 및 판매 실적이 개별 부품 업체의 성장성에 가장 큰 영향을 미치고 있습니다.

전방산업인 자동차산업의 성장에 따라 자동차 부품산업 또한 연매출 70조원(국내 법인 합산 기준)을 상회하는 매우 큰 규모의 시장을 형성하고 있습니다. 부품기업의 매출 유형은 크게 OEM(또는 제조용), A/S(보수용), 수출용 등 세 가지로 대별되는데, 2018년 국내 법인 합산기준으로 OEM은 전체의 약 65.4%, A/S용은 약 4.6%, 수출용은 약 30%를 차지하고 있습니다.

OEM 부문의 경우 국내 자동차 생산량 변동에 직접적인 영향을 받으며, 완성차기업 매출액 대비 부품기업의 납품액 비중은 50~60% 내외를 차지하고 있습니다. 국내 완성차 생산능력 및 생산량 정체를 고려할 때, 국내OEM 부문의 전반적인 성장성 전망은 높지 않은 수준입니다. 다만 중대형 차종의 생산비중 증가, 모듈화 확대, 고급 선택사양의 기본사양화, 전장부품의 채용 증가, 편의장치의 고급화에 따른 고부가가치화 추세 등을 고려할 때 국내OEM 매출 증가율은 완성차 생산대수 증가율을 다소 상회하는 수준을 유지할 것으로 전망됩니다. A/S 부문 매출은 자동차 보유 대수에 연동하는 특성을 보이고 있어 매출 규모가 안정적인 모습입니다. 수출부문의 경우 국내완성차 기업의 글로벌화에 따른 직, 간접적 수혜 효과 등을 바탕으로 성장하고 있으나, 국내 완성차 기업의 해외 공장의 안정화에 따른 현지 조달 확대 추세로 내수 비중이 70% 수준인 국내 법인의 내수 의존적 특징은 향후에도 유지될 것으로 판단됩니다.

[ 자동차 부품 유형별 매출액 추이 ]

(단위: 억원,%)

구분		2013년	2014년	2015년	2016년	2017년	2018년
OEM	금액	507,352	519,993	484,810	466,784	472,985	467,190
	비중	66.6	66.6	64.4	61.5	65.1	65.4
	증감	-2.4	2.5	-6.8	-3.7	3.6	0.3
A/S	금액	30,441	31,200	33,937	32,675	33,109	32,708
	비중	4	4	4.5	4.3	4.6	4.6
	증감	-2.4	2.5	8.8	-3.7	1.3	-
수출	금액	224,469	229,992	233,834	259,511	220,843	214,525
	비중	29.4	29.4	31.1	34.2	30.4	30
	증감	8.9	2.5	1.7	11	-14	-0.4
합계	금액	762,262	781,185	752,581	758,970	726,937	714,423
	비중	100	100	100	100	100	100
	증감	0.7	2.5	-3.7	0.8	-4.2	-1.7

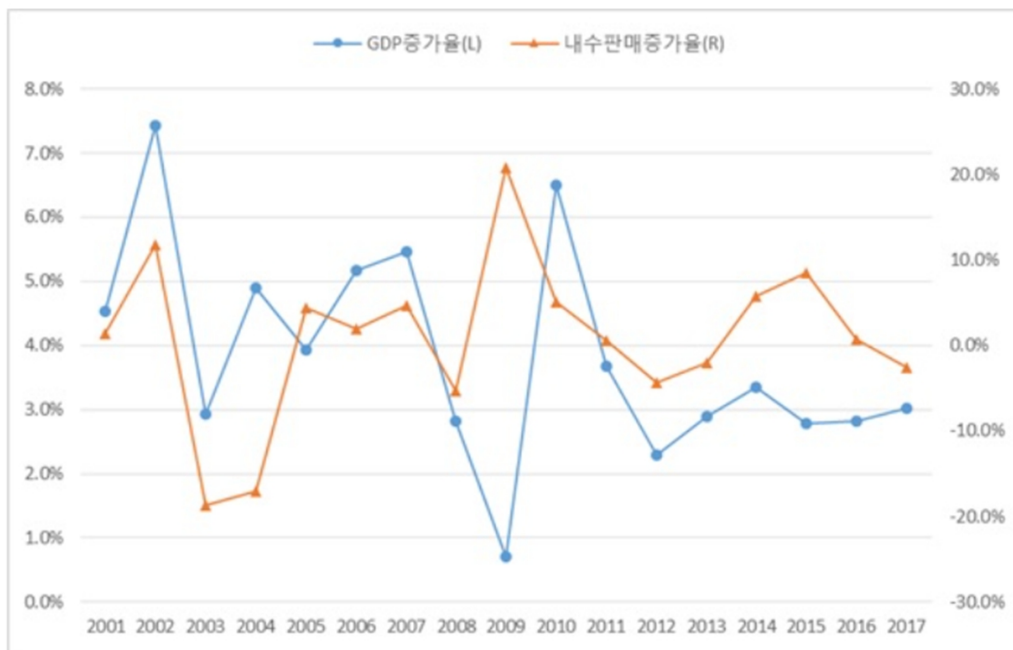
[ 출처: 한국자동차산업협동조합 ]



### (3) 경기 변동과 정부의 규제/지원

#### (가) 경기 변동과의 관계

자동차는 일반 경기 변동에 민감하게 반응하는 고가의 내구재 상품입니다. 국내 자동차 수요는 1990년대 중반까지 자동차 보급이 확대되며 경기 변동에 관계없이 급격히 증가했으나, 1990년 후반 자동차 보급이 성숙 단계에 접어들면서 경기변동에 따라 영향을 많이 받게 되었습니다. 이는 소비자 들이 자동차 구매에 있어 경제성과 유지비를 우선적으로 고려하고 구매시기를 쉽게 조절할 수 있기 때문입니다. 대표적인 경기지표인 GDP 증가율과 자동차 내수 판매량을 보면 장기적으로 비슷한 방향성을 가지는 것을 확인할 수 있습니다.



그리고 자동차 산업은 외생 변수에도 영향을 많이 받습니다. 특히, 내수 수요를 훨씬 초과하는 생산설비를 가지고 있는 국내 자동차산업의 경우 환율 변동에 의해 영업실적이 크게 영향을 받을 수 있으며, 자동차 생산원가와 유지비용 등에 영향을 주는 유가변동, 자동차 금융에 영향을 주는 금리의 변동 또한 소비자의 자동차 구매에 영향을 미칩니다.

#### (4) 자원조달상의 특성

자동차부품 산업은 완성차 업체 및 협력사간 수직계열 관계가 형성되어 있으며 기계, 전자, 금속, 화학 등 다양한 제조업 분야와 연관성을 맺고 있으므로 타 업종대비 원활한 자원조달의 중요성이 한층 강조되고 있습니다. 특히 자동차 분야의 전자화가 매우빠른 속도로 진행되고 있는 단계입니다.

#### (5) 관련 법령 또는 정부의 규제 등

##### 1) 하도급거래공정화에관한법률

하도급(하청)의 거래질서를 공정하게 확립하여 원사업자와 수급사업자가 대등한 지위에서 상호보완

적으로 균형있게 발전할 수 있도록 하기 위해 제정한 법으로 당사가 부품을 하도급하는 경우 영향을 받습니다.

## 2) 대기환경보전법

대기환경을 적정하게 보전하여 국민이 건강한 생활을 할 수 있도록 하기 위해 제정한 법률로 당사의 생산시설 운영과 관련하여 영향을 받습니다.

## 3) 하수도법

하수도의 설치, 관리에 관한 사항을 규정하기 위해 제정한 법률로 당사의 생산시설 운영과 관련하여 영향을 받습니다.

## 4) 자원의절약과재활용촉진에관한법률

자원의 효율적인 이용과 폐기물의 발생억제, 자원의 절약 및 재활용촉진을 위해 제정된 법률로 당사의 생산시설 운영과 관련하여 영향을 받습니다.

## 5) 폐기물관리법

폐기물을 적정하게 처리하여 자연환경 및 생활환경을 청결히 함을 목적으로 제정된 법률로 당사의 생산시설 운영과 관련하여 영향을 받습니다.

## 6) 환경친화적자동차의개발및보급촉진에관한법률

환경친화적자동차의 개발 및 보급을 촉진하기 위한 종합적인 계획 및 시책을 수립하여 추진하도록 함으로써 자동차산업의 지속적 발전과 국민생활환경의 향상을 도모하며 국가경제에 기여함을 목적으로 한 법률로 당사는 향후 개발, 생산과 관련하여 간접적인 영향을 받을 수 있습니다.

## 7) 저탄소녹색성장기본법

경제와 환경의 조화로운 발전을 위하여 녹색성장에 필요한 기반을 조성하고 녹색기술과 녹색산업을 새로운 성장동력으로 활용함으로써 국민경제의 발전을 도모하며 저탄소 사회 구현을 통하여 국민의 삶의 질을 높이고 국제 사회에서 책임을 다하는 성숙한 선진 일류 국가로 도약하는데 이바지함을 목적으로 한 법률로 당사는 탄소배출 저감에 대한 영향을 받습니다.

## 8) 기타

기타 다음과 같이 공장 운영에 필요한 제반 법률들의 적용을 받습니다.

### (가) 안전 관련

산업안전보건법, 산업재해보상보험법, 소방기본법, 소방시설공사업법, 소방시설설치유지및안전관리에관한법, 고용보험및산업재해보상보험의보험료징수등에관한법률, 위험물안전관리법, 다중이용업소의안전관리에관한법률, 고압가스안전관리법, 액화석유가스의안전관리및사업법, 도시가스사업법, 승강기시설안전관리법, 식품위생법, 전염병예방법

### (나) 공무 관련

전기사업법, 에너지이용합리화법, 건축법

### (다) 환경 관련

수질및수생태계보전에관한법률, 소음진동규제법, 유해화학물질관리법, 토양환경보전법, 지하수법, 수도법, 악취방지법, 오존층보호를위한특정물질의제조규제에관한법률

## 2. 회사의 현황

### (1) 영업개황 및 사업부문의 구분

#### (가) 영업개황

당사가 신규로 자동차부품시장에 진출한 이래 광주SEAT사업부에서는 스포티지(QL), 쏘울(PS/SK3), 쉐토스(SP2)/카렌스(RP), 봉고트럭(PU) 전차종을 기아자동차 광주사업장에독점공급하고 있으며, 화성SEAT사업부에서는 코란도투리스모(Q150), 코란도 스포츠(A150), G4렉스텐(Y400) 및 렉스텐스포츠(Q200), K9 RrSEAT(KH)를 각각 쌍용자동차 및 기아자동차(화성)에 공급하고 있습니다.

광주시트사업부는 2017년02월 현대트랜시스로부터 쏘울 후속(SK3) 차종 시트 공급업체로 선정되어 2018년 12월부터 양산을 시작하였으며, 카렌스(RP) 후속 차종인 쉐토스(SP2) 또한 2019년 07월부터 성공적으로 양산중에 있습니다. 화성시트사업부는 2015년 07월 쌍용자동차로부터 G4 렉스텐(Y-400) 차종 시트공급업체로 선정되어 2017년 03월부터 양산중에 있으며, 2016년 5월 현대엠시트로부터 스틱어(CK) 차종 RrSEAT 공급업체로 선정되어 2017년 4월부터 양산중에 있습니다. 2018년 10월 쌍용자동차 코란도투리스모 후속(A200) 차종 시트 공급업체로 선정되었습니다.

또한 2015년 05월과 12월에는 중국시장 진출을 위하여 관계회사인 (주)대유플러스(구.(주)대유탄소재)로부터스티어링 휠 제조 사업을 영위하고 있는 북경대유디안시부건기차유한공사 및 영성대유디안시유한공사의 지분을 추가 매수 및 경영권을 획득함으로써 해외시장진출 교두보를 확보하였습니다.

당사는 현재 완성차업체와 기술개발능력, 품질, 납기, 가격 등의 측면에서 완성차업체의 요구수준을 충족시키면서 긴밀한 유대관계 형성 및 유지 발전시키기 위하여 ▲노동조합 설립 이후 18년간 무분규 실현 ▲노사파트너십 프로그램 지원사업 노사공동 수행 ▲KMC 안전보건공생협력 프로그램 노사공동수행 등 다방면으로 노력하여왔으며 최고품질과 기술뿐만 아니라 노사화합 등 기업내실 강화부문에서도 타 업체보다 월등한 능력을 인정받아 2009년에 이어 당해년도까지 『현대기아차 올해의 협력사상』 및 『현대모비스 우수 협력사상』 거의 매년 수상하고 있습니다. 따라서 이러한 안정된 노사문화와 뛰어난 품질수준을 바탕으로 매년 성장을 해온 바 지역경제를 선도하는 1등기업으로써 역할을 수행하고 있습니다.

#### (나) 공시대상 사업부문의 구분

자동차용 의자 완제품(SEAT ASS'Y)을 제조하는 사업이며 「SEAT사업부문」이라고 합니다.

### (2) 시장점유율

기아자동차 광주공장에서 생산되는 차량에 대하여 당사가 100% 독점공급하고 있어 SEAT판매량 및 점유율은 H/KMC 국내공장 SEAT 총소요량에 따라 변동됩니다.

2019년의 H/KMC SEAT 생산계획에 근거한 공급물량 및 점유율은 총 326만대로써 시트사업부 84.2만대(25.8%), 대원산업 62.5만대(19.2%), 현대트랜시스 48.1만대(14.8%), 대유탄이텍 45.9만대(14.1%), LEAR 35.8만대(11.0%), 애디언트 등 기타 49.6만대(15.1%)입니다.

화성공장에서는 쌍용자동차 평택공장에 납품하고 있으며 2018년 쌍용자동차의 판매실적 14.33만대 중 당사 시트 판매수량은 7.6만대로써 53.03%를 차지하고 있습니다.

### 3. 자회사의 현황

구분	주식회사 대유에스이	주식회사 스마트홀딩스	주식회사 대유금형	(주)담채홀딩스(구.위니아대유)	(주)위니아담채(구.대유위니아)
사업 목적	1. 신재생에너지설비의 제조, 설치, 판매 및 관련사업 2. 전기공사업 3. 발전사업 4. 자동차부품 제조 및 판매업 5. 오펜지용기 제조 및 판매업 6. 각종 고압탱크 제작 및 판매업 7. 금속탱크용기 제조 및 판매업 8. 건설업 9. 결정질 태양전지 모듈 10. 결정질 태양전지 모듈 발전 외	1. 금융업을 영위하는 회사 또는 금융업의 영위와 밀접한 관련이 있는 회사의 지배 내지 경영관리 2. 자회사 등의 공동상품의 개발, 판매를 위한 사무지원 등 자회사 등의 업무에 필요한 자원의 제공 3. 전산, 법무, 회계 등 자회사 등의 업무를 지원하기 위하여 자회사 등으로부터 위탁받은 업무 4. 골프장업 5. 관광객 이용시설업 6. 각종 스포츠장 운영업 외	1. 자동차시트트림지 제조 판매업 2. 자동차부품조립 관련업 3. 자동차우레탄제품 제조, 판매업 4. 용역관리업 5. 사업경영 및 관리자문업 6. 금형 제조 및 판매업 7. 토목, 건축공사업 8. 전기공사업 9. 신재생에너지사업 외	1. 자동차부품 및 계량기제조, 판매업 2. 일반기계 제조, 판매업 3. 공기조절장치 제조, 수리, 판매업 4. 산업용 및 가정용 냉장 냉동장치 제조, 수리 및 판매업 5. 액체 및 기체 여과 청정기계제조, 수리, 판매업 6. 투자자문업 외	1. 자동차부품 및 계량기제조, 판매업 2. 공기조절장치 제조, 수리, 판매업 3. 위생 및 냉난방 설치 공사업 4. 자동판매기, 동부품 및 시스템의 제조, 수리 및 판매업 5. 보관 및 창고업, 운수업, 운송주선업 및 동 관련 서비스업 6. 산업용 및 가정용 냉장 냉동장비제조, 수리 및 판매업 7. 액체 및 기체 여과 청정기계제조, 수리, 판매업 8. 자연과학 연구 개발업 9. 전자상거래 및 통신판매업 10. 서비스, 배송설치 및 콜센터 (전화상담, 사이버상담) 운영대행업 외
본점 소재지	충청북도 충주시 대소원면 청단산업1로 136	광주광역시 동구 중앙로 199 (금남로4가)	전라남도 나주시 남평읍 지석로 447-18	광주광역시 광산구 소촌로123번길 40-12 (소촌동)	충청남도 아산시 탕정면 선문로 254번길 12
공고의 방법	한국경제신문 (서울특별시 내 발행)	광주일보 (광주광역시 내 발행)	한국경제신문 (서울특별시 내 발행)	한국경제신문 (서울특별시 내 발행)	매일경제신문 (서울특별시 내 발행)
결산기	매년 1.1~12. 31	매년 1.1~12. 31	매년 1.1~12. 31	매년 1.1~12. 31	매년 1.1~12. 31

구분	(주)위니아 SLS (구.대유위니아서비스)	북경대유디안시부건기차 유한공사	주식회사 대유합금
사업 목적	1. 서비스 및 배송설치, 콜센터 운영 대행업 2. 물류센터 운영 및 관련 서비스업 3. 무역 및 수출입업 등 대행업 4. B2B판매업 5. 대리점운영업 6. 전자상거래 및 통신판매업 외	1. 자동차부품(ST/WHEEL)제조	1. 비철금속 압출 형재 제조 및 가공업 2. 비철금속판 제조업 3. 단조물, 주물 제조업 4. 특수산업용 기기 및 장비제조업 5. 기계부품품 제조업중 비철금속 및 철제품 제조업 6. 자동차부품제조, 판매업 7. 기타 자동차 관련분야 제조, 판매업
본점 소재지	광주광역시 광산구 소촌로123번길 40-11(소촌동)	FUHAO CUN, SONGZHUANG TOWN, TONGZHOU DISTRIITL BEIJING, 101119, CHINA	전북 익산시 왕궁면 왕궁농공단지길32-24
공고의 방법	광주일보 (광주광역시 내 발행)	-	한국경제신문 (서울특별시 내 발행)
결산기	매년 1.1~12. 31	매년 1.1~12.31	매년 1.1~12.31

구분	영성대유디안시자동차부품유한공사	주식회사 푸른산수목원
사업목적	1. 자동차부품(ST/WHEEL)제조	수목원 경영업 외
본점 소재지	중국 강소성 영성시 환보산업원경3로 28호	경기도 포천시 영북면 산정호수로 35-12
공고의 방법	-	경인일보(경기도 내 발행)
결산기	매년 1.1~12. 31	매년 1.1~12. 31

#### 4. 주요 제품 등의 현황

(2019. 09. 30 기준)

(단위 : 백만원, %)

사업부문	유형	구체적용도	차종	2018년 3분기	2019년 3분기	증감액	증감율	비 고
SEAT 사업부문	자동차용 의자 완제품	제품매출	QL/SL(스포티지)	108,096	104,252	(3,844)	-3.56%	
			SKIII/PS(쏘울)	59,955	66,173	6,218	10.37%	
			SP2(셀토스)/RP(카렌스)	16,051	15,633	(418)	-2.61%	
			PU(봉고III)	18,256	19,835	1,580	8.65%	
			엠시트-RJ(K9)	11,533	8,896	(2,637)	-22.86%	
			엠시트-CK(스팅어)	11,566	7,772	(3,794)	-32.80%	
			SYMC-A165(코란도투리스모)	6,509	827	(5,682)	-87.30%	
			SYMC-Q155(코란도 스포츠)	778	298	(480)	-61.73%	
			SYMC-Y400(렉스턴)	21,300	20,310	(990)	-4.65%	
			SYMC-Q200(렉스턴 스포츠)	24,173	31,426	7,253	30.01%	
합 계			278,216	275,422	(2,794)	-1.00%		
임대 사업부문	임대매출	임대료수입-매출(통합)		2,314	2,042	(272)	-11.74%	
매출 합 계				280,530	277,464	(3,066)	-1.09%	

\* 상위 매출액은 K-IFRS 제1115호 '고객과의 계약에서 생기는 수익' 등에 따라 작성되었습니다.

#### 5. 주요 원재료 등의 현황

(2019. 09. 30 기준)

(단위 : 백만원, %)

사업부문	매입유형	품 목	구체적용도	2018년 3분기	2019년 3분기	증감액	증감율	비 고
SEAT 사업부문	원재료	자동차용 의자 구성품	-	224,305	219,737	(4,568)	-2.04%	-

#### 6. 생산 및 설비 등에 관한 사항

##### (1) 생산능력, 생산실적, 가동률

##### ※ SEAT 사업부문

##### ○시트제조(광주)

##### - 생산 능력

(단위 : EA)

구분	생산차종	2018년					2019년 3분기					
		총예정	월간	일	UPH	일(시간)	총예정	월간	일	UPH	일(시간)	

		생산량	생산량	생산량			생산량	생산량	생산량		
1공장	QL/SKIII	227,328	18,944	947	59.2	16HR(8+8)	163,800	18,200	910	59.2	15.33HR
2공장	SP2/SKIII	181,632	15,136	757	47.3	16HR(8+8)	131,040	14,560	728	47.3	15.33HR
3공장	PU	100,992	8,416	421	26.3	16HR(8+8)	72,720	8,080	404	26.3	15.33HR
소 계		509,952	42,496	2,125	-	-	367,560	40,840	2,042		

※ QL: The SUV 스포티지 SKIII: 쏘울 SP2 : 쉐보스(카렌스 후속) RP: 카렌스 PU: 봉고III  
 ※ 쏘울차종: 기존 모델(PS)은 '18.12월 단산되었으며 후속 모델(SK3) 곧바로 양산되었습니다.  
 ※ 카렌스차종: 기존 모델(RP)은 '18.07월 단산되었으며 후속 모델(SP2)이 개발완료되어 '19년 07월부터 양산 중입니다.

- 생산 실적(KMC 매출기준) (단위 : EA, %)

구 분	차종	2018년		2019년 3분기	
		생산실적	평균가동율(%)	생산실적	평균가동율(%)
1공장	QL/SKIII	202,987	89.29%	141,904	87%
2공장	SP2/SKIII	148,272	81.63%	124,061	95%
3공장	PU	93,736	92.82%	70,409	97%
소 계		444,995	87.26%	336,374	92%

\*) 평균가동율 산출식: 생산실적 / 기준CAPA

○시트제조(화성)

- 생산 능력 (단위 : EA)

차 종	2018년					2019년 3분기				
	총예정 생산량	월평균 생산량	일 생산량	UPH	일(시간)	총예정 생산량	월평균 생산량	일 생산량	UPH	일(시간)
코란도투리스모(A165)	7,560	630	30	3	9HR(8+2)	-	-	-	-	-
G4렉스턴(Y400,Y405) 렉스턴 스포츠(Q200)(Q160)	59,724	4,977	237	37	10HR(8+2)	15,390	5,130	256.5	28.5	9HR(8+1)
스팅어(CK)Rr SEAT	40,320	3,360	160	16	10HR(8+2)	6,480	2,160	108	14	16HR(8+8)
K9(KH)Rr SEAT	16,128	1,344	64	8		2,760	920	46	6	
소 계	123,732	10,311	478	-	-	24,630	8,210	410.5	-	-

※생산일수: 각 차종별 평균 생산일수는 20일을 적용함.  
 ※코란도투리스모 차종은 '19년 02월 단산되었으며, 현재 후속모델(A200)에 대한 개발이 진행중이며 '20년 07월 양산예정.  
 \*) 코란도스포츠는 렉스턴스포츠로 모델변경되었으며, 일부 수요에 따라 소량생산되고 있음.

- 생산실적 (단위 : EA, %)

차종	2018년		2019년 3분기	
	생산실적	평균 가동율(%)	생산실적	평균 가동율(%)
코란도투리스모(A165)	4,942	65.37%	-	-
G4렉스턴(Y400) 렉스턴스포츠(Q200)	64,623	108.10%	13,722	89.16%
스팅어(CK)Rr SEAT	34,351	85.20%	5,437	83.90%

K9 (RJ) Rr SEAT	13,199	81.84%	2,624	95.07%
소 계	117,052	94.60%	21,783	88.44%

\* 평균가동율 산출식 : 생산실적/기준CAPA

\*\*코란도투리스모(A165) 차종은 19년 02월 단산

## (2) 생산설비에 관한 사항

당사 사업장은 SEAT사업부의 경우 광주광역시 광산구(소촌동)와 경기도 화성시(팔탄면)에 , 임대사업부의 경우 경기도 성남시 중원구(상대원동)에 위치하고 있으며, 토지, 건물, 구축물, 시설장치, 기계장치, 차량운반구, 기타유형자산 등의 생산설비를 보유하고 있습니다. 세부내역은 아래와 같습니다.

### - 유형자산

(단위 : 천원)

구 분	당기초	취득	처분	대체증감	감가상각	당분기말
토지	9,843,641	-	-	-	-	9,843,641
건물	15,583,156	170,225	-	5,338,166	(438,329)	20,653,218
구축물	1,604,630	-	-	-	(46,393)	1,558,237
시설장치	2,473,061	6,560	-	587,300	(297,691)	2,769,230
기계장치	10,995,140	89,300	-	411,000	(1,423,718)	10,071,722
차량운반구	36,863	-	-	-	(9,635)	27,228
기타유형자산	3,645,422	368,784	-	382,400	(829,873)	3,566,733
건설중인자산	1,222,668	7,160,444	-	(6,749,266)	-	1,633,846
사용권자산	444,049	1,389,681	-	(85,858)	(650,670)	1,097,201
합 계	45,848,630	9,184,995	-	(116,258)	(3,696,309)	51,221,057

### - 투자부동산

(단위 : 천원)

구 분	당기초	취득	대체증감	감가상각	당분기말
투자토지	26,821,819	-	-	-	26,821,819
투자건물	7,614,466	-	-	(150,124)	7,464,342
합 계	34,436,285	-	-	(150,124)	34,286,161

## 7. 매출에 관한 사항

### (1) 매출실적

(단위 : 백만원,%)

사업부문	주요 제품	2018년		2019년 3분기		비 고
		금 액	비 율	금 액	비 율	
SEAT 사업부문	차량용의자 완제품	383,810	99.22	275,422	99.26	-
	임대용역	3,012	0.78	2,042	0.74	-
소 계		386,822	100.00	277,464	100.00	-

\* 상위 매출액은 K-IFRS 제1115호 '고객과의 계약에서 생기는 수익' 등에 따라 작성되었습니다.

(2) 매출계획

매출계획은 고객사의 당월 및 D+4개월 예시 발주가 월별로 UP-DATE되며 연간 생산계획은 OEM사의 공장별 생산계획에 근거하며, 또한 최초 차종별개발 PLAN에 의하여 양산시점부터 D+5년 총 예시 물량이사업계획의 근거가 되어 당사의 생산 및 매출계획을 수립합니다.

(3) 판매경로 및 판매방법 등

1) 판매조직

고객사(OEM社)의 주문생산량에 의해 생산/판매됨으로 해당사항 없습니다.

2) 판매경로

판매경로는 고객사(OEM社)에 서열납품하는 방식으로 진행되고 있으며 고객사의 차종별생산계획에 의해 제조 공급하고 있습니다.

3) 판매방법 및 대금지급조건 :

- 수출용 : 월마감 후 익월 현금
- 내수용 : 월마감 후 익월 전자어음

4) 판매전략 :

자동차부품부문은 KMC 광주공장(전량 독점공급) 및 쌍용자동차(주)에 공급하고 있습니다. 고객사(OEM社)의 생산계획에 따라 공급되며 신규차종 수주에 적극적인 참여 및 품질 관리를 통한 경쟁력 확보에 주력하고 있습니다.

8. 수주상황

- 양산예정

① 2019년 08월 22일 기아자동차 스포티지(QL)후속 차종 SEAT ASS'Y공급업체 선정 (18.7만대/년, 1,122,000대/총)

- 양산 완료(공급 中)

- ① 현대트랜시스(주)와 쏘울 전기차(PS-EV Car) SEAT ASS'Y 공급업체선정 (0.3만대/년, 18,000대/총)
- ② 현대트랜시스(주)와 스포티지R후속(QL)차종 SEAT ASS'Y 공급업체선정 (20만대/년, 1,200,000대/총)
- ③ 쌍용자동차(주)와 렉스턴후속(Y-400)차종 SEAT ASS'Y 공급업체선정 (3만대/년, 180,000대/총)
- ④ 기아자동차 스포츠킴(프로젝트명 CK)차종 SEAT ASS'Y공급업체 선정 (6.5만대/년, 390,000대/총)
- ⑤ 쌍용자동차 코란도스포츠 후속(Q200)차종 SEAT ASS'Y공급업체 선정 (4.5만대/년, 270,000대/총)
- ⑥ 기아자동차 K9 후속 차종 Rr SEAT ASS'Y공급업체 선정 (2만대/년, 120,000대/총)
- ⑦ 기아자동차 쏘울 후속 차종 SEAT ASS'Y공급업체 선정 (18만대/년, 1,080,000대/총)
- ⑧ 기아자동차 카렌스 후속 차종 셀토스(SP2) SEAT ASS'Y공급업체 선정(7만대/년, 420,000대/총)

9. 파생상품 계약현황

1) 상환전환우선주 평가관련 파생금융상품 인식

- . 연결실체가 2015년에 발행하여 현재 보유중인 상환전환우선주의 발행 세부내역

구분	상환전환2우선주	상환전환4우선주
----	----------	----------



발행목적	운영자금 및 시설자금의 확보	운영자금 및 시설자금의 확보
발행주식총수	5,365,851주 ※보고서 작성기준일 현재 잔여 주식수: 573,788주	2,305,474주 ※보고서 작성기준일 현재 잔여 주식수: 1,645,295주
주당 발행가액	2,050원 ※보고서 작성기준일 현재 주당 발행가액 조정: 1,430원(Refixing 한도)	1,735원 ※보고서 작성기준일 현재 주당 발행가액 조정: 1,215원(Refixing 한도)
의결권	의결권은 없으며, 우선주에 대하여 소정의 우선배당을 하지 않는다는 결의가 있는 경우, 그 결의가 있는 주주총회의 다음 주주총회부터 그 우선적 배당을 한다는 결의가 있는 주주총회의 종료시까지 1주당 1의결권	의결권은 없으며, 우선주에 대하여 소정의 우선배당을 하지 않는다는 결의가 있는 경우, 그 결의가 있는 주주총회의 다음 주주총회부터 그 우선적 배당을 한다는 결의가 있는 주주총회의 종료시까지 1주당 1의결권
배당권	누적적, 참가적 2016년(4%), 2017년(4%), 2018년(6%), 2019년(8%), 2020년(10%)	누적적, 참가적 2016년(4%), 2017년(4%), 2018년(6%), 2019년(8%), 2020년(10%)
상환권(*)	상환권: 발행회사가 보유(*) - 상환: 배당가능이익이 존재함을 전제로 매 상환 가능일(발행일로부터2년, 2년6개월, 3년, 3년6개월, 4년, 4년6개월, 4년11개월이 경과한 시점)마다 전환되지 않고 남아있는 우선주의 일부 혹은 전부를 상환할 수 있음	상환권: 발행회사가 보유(*) - 상환: 배당가능이익이 존재함을 전제로 매 상환 가능일(발행일로부터2년, 2년6개월, 3년, 3년6개월, 4년, 4년6개월, 4년11개월이 경과한 시점)마다 전환되지 않고 남아있는 우선주의 일부 혹은 전부를 상환할 수 있음
전환권	- 전환권: 우선주 주주만 보유 - 전환기간: 2016년 7월 31일부터 2020년 6월 30일까지 - 전환비용: 우선주1주를 보통주1주로 전환(원칙). 단, 우선주의 희석화 방지 등 조정이 필요한 경우에는 조정가능(*) - 전환간주일: 전환이 이루어진 영업연도의 직전 영업연도말	- 전환권: 우선주 주주만 보유 - 전환기간: 2016년 9월 12일부터 2020년 8월 12일까지 - 전환비용: 우선주1주를 보통주1주로 전환(원칙). 단, 우선주의 희석화 방지 등 조정이 필요한 경우에는 조정가능(*) - 전환간주일: 전환이 이루어진 영업연도의 직전 영업연도말

※ 당사는 보유자의 청구에 따라 전환상환우선주를 상환해야 할 의무가 없으며, 보유자에 대한 상환이 보유자의 재량이 아닌 당사의 선택에 의해 결정됨에 따라 지분상품의 요건 중 일부를 인식하나, 매 3개월마다 당사 주식의 시장가격을 반영하여 전환가격을 재조정(re-fixing)할 수 있도록 되어 있는 조항에 따라 당사가 발행한 전환상환우선주는 발행시점에 지분상품의 분류요건을 충족하지 못한다고 판단하여전액 금융부채로 인식하였습니다.

## 2) 대유위니아 매각가액보전청구권 및 투자이익 보전 약정관련 파생금융상품 인식

- 당사는 2014년 (주)대유위니아 경영권 인수시 매도자에게 손실보전약정을 부여하였고, 당분기말 현재 약정상 내역은 다음과 같이 변경되었습니다.

### 1) 매각가액 보전 청구권

① 매각가액 보전 청구권 대상주식 : (주)대유위니아 발행주식 2,440,014주

② 매각가액 보전 청구권 등의 계약자에 관한 사항

- 부여자 : (주)대유에이텍 외 1인

- 부여받은자 : 수피위니아PEF

③ 매각가액 보전 청구권

발행회사의 영업실적이 약정상 정해진 수준에 미달시 약정상 발생한 손실을 보전해줄 것을 청구할 수 있습니다.

④ 매각가액 보전 청구권주식매수청구권등의 행사가능기간 : 주식양수도계약의 거래종결일로부터 30개월

⑤ 당사는 이러한 약정을 파생금융상품으로 분류하고 공정가치 변동분을 파생상품평가이익(손실)로 인식하고 있습니다(주석29 참조).

### 2) 투자이익 보전 약정

① 투자이익 보전 대상주식 : (주)대유위니아 발행주식 3,616,729주

② 투자이익 보전 의 계약자에 관한 사항

- 부여자 : (주)대유에이텍 외 2인

- 부여받은자 : 유한회사 씨앤알제이호 투자목적회사

③ 투자이익 보전

보유주식을 매각 시 약정상 발생한 손실을 보전해줄 것을 청구할 수 있습니다.

④ 투자이익 보전의 행사가능기간 : 2020년 4월 2일부터 3년

⑤ 당사는 이러한 약정을 파생금융상품으로 분류하고 공정가치 변동분을 파생상품평가이익(손실)로 인식하고 있습니다(주석30 참조).

3) 상기 파생상품 계정의 변동내역은 다음과 같습니다.

(단위:천원)

과 목	당분기말	전기말
파생상품자산		
RCPS 상환권	61,408	908,675
소 계	61,408	908,675
파생상품부채		
풋옵션부채	12,704,057	12,438,246
전환권대가	86,888	1,869,620
소 계	12,790,945	14,307,866
유 동	12,695,179	6,767,846
비유동	95,766	7,540,020

## 10. 경영상의 주요계약 등

### 가. 스마트저축은행 지분 매각 추진

당사 및 주식회사 대유플러스와 (주)미래테크윈, (주)미래코리아, 박중욱(개인)은 2019년 10월 22일 (주)스마트저축은행 보통주 보유지분을 매각하는 주식매매계약을 작성하였음.

① 매매대상 주식 : 스마트저축은행 보통주식 2,795,050주

(당사 지분: 1,389,297주, (주)대유플러스 지분: 1,405,753주)

② 총 매매대금(예정) : 700억

(당사 지분 해당액: 347.9억, (주)대유플러스 지분 해당액: 352.1억)

③ 매각 주요일정

- '19.10.22 이사회결의, 주식매매계약서 작성

- '19.10.23 계약금 수취 완료

④ 처분 이사회결의 : 2019.10.22.

⑤ 처분 예정일 : 거래종결의 선행조건(금융위 주식 취득 승인 등)이 모두 충족된 날로부터 3영업일 또는 당사자들이 상호 협의한 날임

### 나. 이자율스왑약정

당사는 SC제일은행의 변동금리차입금 8,611백만원의 이자율변동위험에 대비하기 위해 고정금리를 지급하고 변동금리를 수취하는 조건의 이자율스왑약정을 체결하고 있습니다.

## 11. 시장위험과 위험관리

### 가. 재무위험요소

당사는 여러 활동으로 인하여 시장위험(통화위험, 이자율위험 및 가격위험 포함), 신용위험 및 유동성 위험과 같은 다양한 금융위험에 노출되어 있습니다. 당사의 전반적인 위험관리프로그램은 금융시장의 예측불가능성에 초점을 맞추고 있으며 재무성과에 잠재적으로 불리할 수 있는 효과를 최소화하는데 중점을 두고 있습니다. 이러한 위험관리는 이사회에서 승인한 정책에 따라 재경팀에 의해 이루어지고 있으며, 당사의 재경팀은 당사의 타부서들과 긴밀한 협조하에 재무위험을 식별하고 있습니다.

#### 1) 외환위험관리

당사는 합금사업부에서 외화로 표시된 거래를 수행하고 있었으므로 환율변동으로 인한 위험에 노출되어 있었으나, 합금사업부의 물적분할로 인해 환율변동으로 인한 위험에 노출되어 있지 않습니다. 당분기말 및 전기말 현재 당사가 보유하고 있는 외화표시 화폐성자산 및 화폐성부채는 존재하지 않습니다.

#### 2) 이자율위험

이자율 위험은 미래의 시장 이자율 변동에 따라 예금 또는 차입금 등에서 발생하는 이자수익 및 이자비용이 변동될 위험을 뜻하며, 이는 주로 변동금리부 조건의 예금과 차입금에서 발생하고 있습니다. 당사의 이자율 위험관리의 목표는 이자율 변동으로 인한 불확실성과 순이자비용의 최소화를 추구함으로써 기업의 가치를 극대화하는데 있습니다.

다른 모든 변수가 일정하고 이자율의 100bp 변동시 당사의 세전에 미치는 영향은 주석14에서 설명하고 있습니다.

#### 3) 가격위험

당사는 매도가능 지분상품에서 발생하는 가격변동위험에 노출되어 있습니다. 지분상품은 매매목적이 아닌 전략적 목적으로 보유하고 있으며, 당사는 해당 투자자산을 활발하게 매매하고 있지는 않습니다.

### 나. 신용위험관리

신용위험이란 고객이나 거래상대방이 금융상품에 대한 계약상의 의무를 이행하지 않아 당사가 재무손실을 입을 위험을 의미합니다. 주로 거래처에 대한 매출채권 및 기타채권과 투자자산에서 발생하며, 동자산의 장부금액은 신용위험에 노출된 최대한도입니다.

### 다. 유동성위험관리

유동성위험이란 당사가 금융부채에 관련된 의무를 충족하는 데 어려움을 겪게 될 위험을 의미합니다. 당사의 유동성 관리방법은 재무적으로 어려운 상황에서도 받아들일 수 없는 손실이 발생하거나, 당사의 신용도에 손상을 입힐 위험 없이, 만기일에 부채를 상환할 수 있는 충분한 유동성을 유지하도록 하는 것입니다. 당사의 영업활동 및 차입금 또는 자본 조달로부터의 현금흐름은 당사의 정상적인 영업활동 및 투자활동 등에 필요한 현금 소요량을 충족하여 왔습니다. 당사가 자금을 영업활동을 통해서 창출하지 못하는 상황에 처하는 경우에는 외부차입 및 사채 발행 등을 통한 자금조달을 할 수 있습니다.

다. 당사는 일시적으로 발생할 수 있는 유동성위험을 관리하기 위하여, 금융기관과 한도대출약정을 체결하고 있습니다

한편, 당분기말 및 전기말 현재 유동성위험 분석내역은 다음과 같습니다.

<당분기말>

(단위: 천원)

구분	장부금액	계약상현금흐름	1년이내	1~5년
무이자부금융부채	107,759,232	107,759,232	107,759,232	-
이자부금융부채	130,887,885	145,293,723	66,933,467	78,360,256
합 계	238,647,117	253,052,955	174,692,699	78,360,256

<전기말>

구분	장부금액	계약상현금흐름	1년이내	1~5년
무이자부금융부채	122,109,543	122,109,543	122,109,543	-
이자부금융부채	126,648,765	135,962,987	87,072,596	48,890,390
합 계	248,758,308	258,072,530	209,182,139	48,890,390

#### 라. 자본위험관리

당사의 경영진은 계속기업으로서 주주 및 채권자 그리고 기타 이해당사자들에게 신뢰를 유지하고, 향후 사업의 발전을 지탱하기 위한 적정자본구조를 유지하는 것을 목표로 당사의 자본을 관리하고 있습니다. 당사의 경영진은 자본구조를 주기적으로 검토하고 있으며, 장단기 자금차입, 회사채발행 및 유상증자 등을 통하여 최적의 자본구조를 유지하고 있습니다. 당사의 자본구조는 차입금에서 현금및현금성자산, 단기에치금, 장기에치금을 차감한 순부채와 자본으로 구성되어 있으며, 당사의 전반적인 자본위험관리정책은 전기와 동일합니다.

당분기말 현재 당사가 자본으로 관리하고 있는 항목의 내역은 다음과 같습니다. (단위: 천원)

구분	당분기말	전기말
총차입금	124,144,136	98,429,965
차감: 현금및현금성자산 등	(11,660,435)	(25,638,465)
순차입금	112,483,701	72,791,500
자본총계	104,534,156	93,824,573
총자본차입금비율	107.60%	77.58%

\*1) 장단기차입금, 회사채, 전환상환우선주부채 포함

\*2) 현금및현금성자산, 장기에치금 포함

## 12. 조직도

## 조직구성



## □ 대유합금(자동차부품-AL휠 합금 사업부문)

-

### 1. 회사의 현황

#### (1) 영업개황

자동차 휠 제조를 위해 알루미늄을 공급하고 있습니다. 또한 지속적인 설비증설을 통한 CAPA 증가 및 수주확보 뿐만 아니라 환율과 원자재가격 변동을 많이 받는 알루미늄휠 산업의 특성상 국내외 시장의 경기 변동에 유연하게 대처하기 위해 지속적인 원가 경쟁력 확보와 독자 생존력 강화에 노력하고 있습니다.

또한 2018년 08월에는 (주)대유SE로부터 자동차 연료용기 제조사업부문(LPI)을 양수하여 사업영역을 확장하고 있습니다.

#### (2) 시장점유율

당사는 신규로 비철금속시장에 진출하여 주요 경쟁업체 현황은 삼보(11.49%), 우신(11.49%), 동남(11.49%), 세진(9.20%), 알테크노(9.20%), 한용(6.0%), 대유에이텍(5.75%) 등으로 경쟁업체 중 당사는 일곱번째로 알루미늄 합금을 제조하고 있습니다. 당사가 제조, 가공한 제품인 용탕 및 주조품 등을 (주)대유글로벌 및 시중 판매, 기타(산화재)로 판매되고 있습니다.

#### (3) 시장의 특성

자동차 휠은 타이어와 함께 차체와 땅을 연결하는 부품으로써 자동차의 중량을 분산 지지하고 엔진에서 발생한 구동력을 타이어에 전달하는 역할을 합니다. 휠은 주행과 제동, 구동시에 발생하는 토크와 노면으로부터의 충격, 그리고 차량 선회 시 원심력에 의한 횡 하중을 받는 부품이기 때문에 충격에 강

한 성질의 소재인 알루미늄 휠 합금이 주로 사용됩니다. 또한, 자동차 외관을 결정하는 디자인적 요소도 있기 때문에 다양한 디자인 및 도장/가공 방식이 적용되고 있습니다.

[ 알루미늄 휠의 역할과 특징 ]



자동차용 휠은 사용되는 소재에 따라 스틸 휠과 알루미늄 휠로 구분할 수 있습니다. 자동차 산업의 초기부터 사용되어 온 스틸 휠은 철을 주 원료로 제조되며, 알루미늄 휠은 90% 이상의 알루미늄이 포함된 알루미늄 합금(alloy)을 이용하여 제조됩니다. 알루미늄 휠은 원가경쟁력을 제외하고는 스틸 휠 대비 우수한 성능을 보이고 있습니다. 이에 따라 글로벌 완성차 제조업체들은 신차에 알루미늄 휠을 장착하는 경우가 증가하고 있습니다.

알루미늄 휠은 1980년대부터 일반 승용차의 옵션 사항으로 판매되기 시작하였습니다. 2000년대부터는 알루미늄 휠이 일반사양으로 채택되기 시작하면서 알루미늄 휠의 대중화가 시작되었습니다. 2010년대부터는 세단, SUV 뿐만 아니라 경차에도 알루미늄 휠이 기본사양으로 채택되기 시작하면서 알루미늄 휠 장착률은 약 70%에 달하고 있습니다. 특히, 알루미늄 휠은 차량의 세그먼트에 따라 장착률이 다른데 픽업트럭, SUV 등 대형 승용차는 다른 중소형차량에 비해 높은 알루미늄 휠 장착률을 보이고 있습니다.

알루미늄 휠의 가장 큰 장점은 동일한 크기의 스틸 휠 대비 무게가 약 1/3정도 가볍다는 점입니다. 예를 들어, 16인치 알루미늄 휠이 동일한 크기의 스틸 휠 대비 2.5kg정도 가볍기 때문에, 차량 한대에 장착되는 휠 4본을 알루미늄 사양으로 교체할 시에 10kg 정도의 하부중량을 줄이게 될 수 있습니다.

또한, 소재 자체의 특수성과 정밀 가공이 가능한 장점도 보유하고 있습니다. 알루미늄 휠의 열 전도율은 스틸 휠 대비 약 3배정도 우수하며, 높은 열 전도율은 노면과의 마찰에 의한 타이어의 발열과 브레이크 작동에 의한 고열을 신속히 흡수하여 방출할 수 있게 하므로타이어 및 브레이크의 성능 향상과 수명연장에 도움이 됩니다. 그리고 정밀 기계가공을 통하여 Run-out 및 밸런스가 스틸 휠 대비 우수하고 소재 자체의 변형이 적기 때문에 주행 시 떨림이나 진동이 줄어드는 효과가 있습니다.

[알루미늄 휠의 장점]	
구분	특징

안전도	주행시 충격을 흡수하여 타이어 및 제동장치의 손상이 적고 안전도가 향상됨
수명	중량 감소로 인한 연료 절감 및 기타 별도의 휠 커버가 불필요하며 반영구적임
고정밀도	림을 포함한 조립부의 정밀가공을 통하여 고속 주행시 차체 떨림을 방지하며 핸들의 흔들림을 감소 시킴
방열 효과	열의 전도성이 양호하기 때문에 장시간 고속 주행시 타이어 및 브레이크 드럼내의 방열효과가 뛰어나
승차감	스틸 휠에 비해 탄력성이 좋으며 특히 비포장도로에서 우수함
멋과 품위	외관의 색상과 광택이 반영구적임
친환경성	연료절감을 통해 이산화탄소 배출량을 줄이며, 제조시 유해물질을 사용하지 않아 친환경적임

이와 같은 알루미늄 휠의 장점은 연비규제에 대응하기 위해 차량 경량화 및 연비향상을 추구하는 완성차 제조업체의 정책에 부합할 뿐만 아니라, 주행 안정 지수의 우수성으로 인해 완성차 제조업체의 알루미늄 휠 채택률은 지속적으로 높아질 것으로 예상됩니다.

AL합금사업은 현재 자동차부품제조업을 영위하고 있는 (주)대유글로벌에 원재료를 공급함에 완성차 시장의변화에 직간접적인 영향을 받고 있습니다. 고객의 안전 및 디자인위주의 편의사양에 대한 수요에 맞춰 알루미늄 휠에 대한 수요 또한 증가하는 상황을 감안하면향후 매출 등 양적증대가 기대됩니다.

## 2. 사업장 현황

지역	사업장	사업장	소재지
전북 완주	(주)대유합금	본점	전라북도 완주군 봉동읍 완주산단2로 251
전북 완주	(주)대유합금	전주지점	전라북도 완주군 봉동읍 완주산단2로 251
전북 김제	(주)대유합금	김제지점	전라북도 김제시 용지면 용지로 55

## 3. 사업부문별 실적

(2019. 09. 30 기준)

(단위 : 백만원, %)

사업부문	매출유형	품목	구체적용도	매출액	비중
AL소재 사업부	상품매출	AL INGOT	알루미늄 휠 소재	46,235	77%
	제품매출	AL INGOT(재생)		4,033	7%
	임대료수입			1,179	2%
	소계			51,447	86%
자동차부품사업	제품매출	LPI 가스탱크	현대/기아차등 납품	8,725	14%
	소계			8,725	14%
[총 합 계]				60,172	100%

주1)당사는 2018년 08월 01일 대유SE 자동차부품사업부를 사업양수함

## 4. 매출실적

(2019. 09. 30 기준)

(단위 : 백만원, %)

사업부문	매출유형	2019년 3분기	2018년	2017년
AL합금 사업부	상품매출	46,235	63,671	61,659
	제품매출	4,033	4,898	29,810
	용역매출	-	-	-
	임대료수입	1,179	1,331	724
	소 계	51,447	69,899	92,192
자동차부품사업	제품매출	8,725	8,394	-
	소 계	8,725	8,652	-
합 계		60,172	78,551	92,192

\* 상위 매출액은 K-IFRS 제1115호 '고객과의 계약에서 생기는 수익' 등에 따라 작성되었습니다.

> 매출처별 매출실적

(2019. 09. 30 기준)

(단위 : 백만원, %)

AL합금 사업부		자동차부품 사업부	
매출처	매출액	매출처	매출액
대유글로벌	51,388	현대자동차	5,219
(주)위니아에스엘에스	52	기아자동차	2,041
현대리뉴어블랩 주식회사	7	한국지엠	1,167
		엘에스엠트론(주)	43
		현대모비스	244
		디와이 외	10
합 계	51,447	합 계	8,725

5. 주요 제품등의 가격변동 추이

(단위: 원)

품 목		2019년 3분기	2018년
AL합금 사업부	AL INGOT(재생)	2,476	2,644
자동차부품사업	LPI 가스탱크	406,228	417,528

주1) AL합금 사업부는 KG당, 자동차부품사업부는 개당 가격임

6. 주요 원재료 등의 현황

(2019. 09. 30 기준)

(단위 : 백만원, %)

품 목	원 재 료	구체적 용도	매입액	비 율
AL합금 사업부	알루미늄 가공 칩	용탕 제조	27,672	87%
자동차부품사업	철강	LPG 탱크 몸체 제작	297	1%
	PRESS 부품	LPG 탱크 외부 부착	281	1%
	조립부품	LPG 탱크 기능부품	1,060	3%
	펌프	LPG 가스 공급부품	2,179	7%



	부자재	LPG 탱크 기타부품	155	0%
합 계			31,645	100%

### 7. 주요 원재료 등의 가격변동 추이

(단위: 원)

구 분		2019년 3분기	2018년
AL합금 사업부	칩 외	2,056	2,143
자동차부품사업	철강	780	810
	PRESS 부품	700	710
	조립부품	13,799	13,799
	펌프	100,237	
합 계		117,572	17,462

주1) AL합금 사업부는 KG당, 자동차부품사업부는 개당 가격임

### 8. 생산능력

(단위: 톤,천개)

사업부문	2019년 3분기	2018년	2017년
AL합금 사업부	14,152	8,802	-
자동차부품사업	13,584	29,982	-

주1)AL합금 사업부 산출기준 : 용해로 용해능력 2.5MT/Hr × 24Hr/일 × 92.5%(일평균 가동율) × 255일(작업 일수) = 14,152MT

주2) 자동차부품사업 산출기준 : 19년 3분기 평균 UPH(차종별 UPH X 인원편성효율 X 생산비율 합산) x X 근 무시간(주 52시간 기준)

주3) 2017년도 AL합금 사업부는 구매대행만 실시

### 9. 생산실적

(단위: 톤,천개)

사업부문	2019년 3분기	2018년	2017년	2016년
AL합금 사업부	12,896	7,557	-	12,203
자동차부품사업	11,259	27,511	-	-

주1) AL합금 사업부 산출기준 : 19년도 3분기 누적

주2) 자동차부품사업 산출기준 : 19년도 3분기 기준

주3) 2017년도 AL합금 사업부는 구매대행만 실시

### 10. 가동률

(단위: 시간,%)

사업부문	2019년 3분기			2018년		
	누적가동가능시간	실제가동시간	평균가동률	누적가동가능시간	실제가동시간	평균가동률
AL합금 사업부	6,120	5,577	91.12%	3,912	3,417	87.35%
자동차부품사업	680	597	87.79%	1,140	1,048	91.93%

주1) AL합금 사업부 산출기준 : 가동가능시간 : 24Hr/일 × 255일 = 6,120Hr, 실제가동시간 : 5,727Hr  
 주2) 자동차부품사업 산출기준 : 가동가능시간 : 2019년도 3분기 주 52시간 운영 기준, 실제가동시간 : 2019년 3분기 실제가동시간

### 11. 파생상품거래현황

금융기관	헤징일자	헤징금액	헤징잔액	약정환율	사용가능기간
신한은행	2019-07-31	\$ 500,000.00	\$ 409,922.30	1,183.80	19.09.01~19.10.31
[총합계]		\$ 500,000.00	\$ 409,922.30		

### 12. 연구개발활동

구분	내용
RD64 도넛 Bombe	RD64 도넛Bombe 개발 진행 - KGS 인증 준비(서류 준비 中 - 기술검토서)
US4(스타렉스 후속)	양금차 ALL도 승인도 진행 (양산금형시작차 : 12/15)
HR/PU EV차종 버큘뱅크	HR/PU EV차종 P2 EVENT 대응
	PV 신뢰성 검증 진행
도넛 개조 시장	RO-TURN社 설계 사양 검토 및 당사 사양 제안 검토

### 13. 시장위험과 위험관리

해당사항 없음

### 14. 중요 지적재산권 보유현황

구분	등록일	등록번호	명 칭
특허권	2012-05-10	제1147051호	가스차량용 듀오텍크 제조방법
특허권	2012-06-07	제1155874호	가스차량용 듀오텍크
특허권	2010-04-19	제1155875호	독립형 리저버드컵과 이를 사용하는 연료탱크
특허권	2011-06-27	제1045808호	엘피아이 차량의 연료탱크형 밸브장치
특허권	2012-02-06	제1346267호	기어펌프용 플라스틱 기어의 제조방법 및 그 제품
디자인	2012-08-22	제2011-0013100호	가스용기용 차양막
디자인	2012-08-22	제2011-0013101호	가스용기용 차양막
디자인	2012-08-22	제2011-0013102호	가스용기용 차양막

## □ 스마트홀딩스(대유몽베르CC)

### 1. 사업의 개요

당사가 사업을 영위하고 있는 골프장 레저 산업은 골프 대중화의 확산, 주 5일 근무제의 실시 등에 따라 그 수요는 크게 증가해왔습니다. 2018년 국내 회원제 18홀 골프장의 EBITDA 이익율은 16.90%, 회원제 27홀 골프장은 20.50%, 회원제 36홀 골프장은 13.0%로 전체평균 17.70%의 수치를 보이고 있으며, 퍼블릭의 경우 2018년 평균 EBITDA 이익율이 30.7%에 달하고 있습니다.

#### (1) 산업의 특성

1900년에 외국인 고문관이었던 영국인에 의해 만들어진 원산골프장을 효시로 100여년의 역사를 가지고 있는 국내 골프산업은 1998년 박세리 선수의 세계 메이저 대회 우승과 '99년 김대중 대통령의 '골프대중화선언' 발표 및 정부의 잇달은 골프 관련 규제완화정책 등으로 인해 호황 업종으로 부상하기 시작하였습니다.

골프장 사업에 진출하는 기업들도 과거에는 대기업 중심이었으나 최근에는 현금동원력이 뛰어난 중견 기업들 중심으로 성황을 이루고 있으며, 이들 기업들은 과거 대기업과 달리 철저한 사업분석 후 골프업에 진출하는 특징을 보이고 있습니다.

골프장의 유형을 살펴보면, 골프장은 일반적으로 이용형태, 지형특성, 입지특성, 규모에 따라 분류할 수 있는데 이용형태에 따라서는 회원제 골프장과 퍼블릭 골프장으로 나눌 수 있습니다. 회원제 골프장은 회원을 모집하여 회원권을 발급하고 예약에 의해 이용하는 골프장이며, 퍼블릭 골프장은 회원을 모집하지 않고 도착 순서나 예약에 의해 이용하는 골프장으로 누구나 이용할 수 있고 이용요금도 저렴한 편입니다.

퍼블릭 골프장을 규모에 따라 구분하면 18홀 이상의 정규 퍼블릭 골프장과 9홀의 일반 퍼블릭 골프장, 3홀 이상 8홀 이하의 간이골프장 등으로 구분되며, 회원제 골프장은 18홀, 27홀, 36홀로 구분됩니다. 지역의 특성에 따라서는 산악형, 내륙형, 해안형 등으로 분류되는데 국내 골프장은 대부분 산악형으로 건설되고 있습니다.

국내 골프장 시장규모는 국내 골프장산업 시장규모는 골프인구 골프장수 증가, 입장료 인상 등으로 매년 확대되고 있습니다. 국내 골프장산업의 전체 시장규모(캐디피 지출액 포함)는 2017년 5조 3,201억원으로 전년보다 5.2%로 증가했고 11년만에 2배로 급증했습니다. 이 중 골프장산업의 매출액은 4조 2,360억원으로 2016년보다 5.5% 증가했습니다.

2017년 골프장 이용객수는 골프장수 증가와 입장료 인하에 따른 이용횟수 증가등으로 전년보다 3.7%증가한 3,631만명에 달했습니다. 특히 2017년에는 대중제골프장 이용객이 회원제 이용객수를 앞질렀으며, 대중제골프장 이용객수가 1,839만명으로 회원제의 1,617만명을 13.7% 상회했습니다.

골프장들의 경영실적은 '청탁금지법' 시행에도 불구하고, 이용객수 증가등에 힘입어 좋아졌습니다. 회원제와 대중골프장의 합계 영업이익율은 2017년 16.7%로 전년보다 4.1% 포인트 상승했고 2015년 이후 상승세를 지속하고 있습니다.

한편 국내 골프장산업의 과거 5년 지표를 보면, 골프장 시장규모는 2012년 2조 1,558억원에서 2017에는 4조 2,360억원으로 증가 했으며, 회원제 골프장의 시장규모는 같은 기간에 13.1% 감소했지만 대중골프장의 시장규모는 거의 2배 급증했습니다.

골프장업체들의 영업이익율을 살펴보면 2018년 국내 회원제 18홀 골프장의 EBITDA 이익율은

16.90%, 회원제 27홀 골프장은 20.50%, 회원제 36홀 골프장은 13.0%로 전체평균 17.70%의 수치를 보이고 있으며, 퍼블릭의 경우 2018년 평균 EBITDA 이익율이 30.7%에 달하고 있어, 회원제 골프장보다 퍼블릭 골프장의 영업이 호황을 누리고 있는 중입니다.

## (2) 경기변동의 특성

골프산업의 특성상 국내 골프장의 경우 경기변동에 크게 민감하지 않으며 다만 계절적 기온 변화에 따라 이용객수가 변동되는 특징을 보입니다. 5월, 6월, 10월 이용객수가 가장 많으며, 1월과 2월은 추위와 눈으로 인한 비수기로 나타나고 있습니다.

## (3) 경쟁요소

골프장 건설에 많은 자금이 필요하다는 점과 골프장 부지에 대한 인허가 및 사업승인 등에 대한 각종 규정 등으로 인해 골프산업은 신규진출이 어려운 진입장벽이 있어 신규업체에게는 어려움으로 작용하나 기존 업체는 안정적으로 경영할 수 있다는 잇점으로 작용합니다.

## (4) 관계법령 또는 정부의 규제 등

골프 산업은 체육시설 설치 이용에 관한 법률, 국토의 계획 및 이용에 관한 법률, 국유재산관리법 등의 적용을 받고 있습니다.

## 2. 회사의 현황

### (1) 영업개황

당사는 골프장 레저시설 개발 및 운영 등의 사업을 영위하고 있습니다. 2011년 10월 5일 (주)동강홀딩스와 공동사업약정을 체결하고, 주식회사 동우로부터 경기도 포천시소재 36홀 회원제 골프장시설을 공동으로 양수하여 운영(민법상 조합계약)하고 있습니다.

### (2) 시장점유율

골프장 레저 시설 개발 및 건설, 운영 산업 특성상 시장점유율은 추산하기가 어렵습니다.

### (3) 시장 경쟁력

몽베CC는 경기북부의 수려한 자연을 그대로 복원시킨 36홀코스입니다. 북코스는 능선지형을 활용한 도전적이고 흥미있는 남성적인 코스이며, 남코스는 아기자기한 맛을 살리면서도 섬세함과 정교함이 요구되는 여성적 코스로 36홀 각각의 독립된 홀들은 저마다의 난이도와 특징을 지니고 있습니다. 특히 골프장 인근에는 궁예와 왕건의역사와 전설이 깃든 명성산과 망무봉, 그리고 아름다운 산정호수가 위치해 있어 골프와 함께 볼거리, 먹거리, 즐길거리 등 진정한 힐링을 맛볼 수 있는 뛰어난 환경을 갖추고 있습니다.

이처럼 대유몽베르컨트리클럽은 뛰어난 자연환경 바탕위에 수려한 비경을 자랑함과 동시에 국내 최고수준의 골프코스를 경비하여, 지난 4월에는 골프다이제스트가가 주관하여 2년마다 선정하는 “대한민국 베스트 골프코스”에 2회 연속 선정되었으며, 레저신문 주관으로 2년마다 선정하는 “친환경 베스트 골프장”에 '07년부터 '13년까지 총 4회 연속 선정되었습니다.

아울러, 수도권을 비롯한 인근 지역 교통접근성은 뛰어나진 않으나 양호한 편으로 평일기준 강남기준 약 1시간 30분 거리에 있습니다. 하지만 으며, 2017년 6월말 개통한 서울(구리)~포천간 민자고속도로 및 향후 제 2외곽순환 고속도로 개통될 경우 기존 3~4시간이 걸리던 서울에서 양주/포천간의 이동시간이 40분내외로 단축되어 골프산업 육성에 이바지 할 것입니다.

최근 경제발전에 따른 소득향상과 다양한 문화생활의 확산으로 휴식 및 여가생활에 대한 인식이 변화

되고 있으며, 주5일 근무제가 실시되면서 근로시간 단축에 따른 관광형태의 변화도 나타나고 있습니다. 주로 가족 단위의 여가활동 및 여행수요가 증대되고 있고, 그에 따라서 장기 체류형 관광패턴이 보편화될 것으로 예상됨에 따라서 리조트에 대한 소비욕구 또한 증가할 것으로 예상되며, 특히 가족 단위 여행자의 다양한 욕구를 충족시킬 수 있는 복합리조트의 수요가 급증할 것으로 보여집니다. 이러한 사회적 배경을 토대로 현대사회에 새롭게 등장한 리조트산업이 많은 발전단계를 걷고 있으며, 앞으로도 계속 성장할 것으로 예상됨에 따라, 우리는 이러한 교통입지의 장점 및 관광지로서의 입지를 최대한 부각시켜 몽베르만의 특화된 사업 및 상품을구상하고 있습니다.

마지막으로 철저한 회원 관리 기존 회원제 골프장에 대한 회원 관리를 보다 철저히 하여 특히 시세 관리 등 회원의 동요가 될 수 있는 요소를 제거함으로써 회원들에게 신뢰를 줌으로 이탈을 방지하고, 회원수를 탄력적으로 조절해 나감으로써 회원에게 전략적 권한부여를 통해 서비스의 질을 향상하고자 합니다.

### 3. 주요 제품 서비스 등

골프장 운영 등 당사 주요 서비스별 매출액이 전체 매출액에서 차지하는 비율은 다음과 같습니다.  
(단위: 천원)

사업부문	품 목	2017년		2018년		2019년 3분기		비 고
골프장 운영	입장매출	10,722,589	83.27%	11,054,399	83.69%	9,513,370	84.92%	-
	대여매출	1,356,982	10.54%	1,404,173	10.63%	1,118,336	9.98%	-
	기타매출	796,931	6.19%	750,580	5.68%	571,231	5.10%	-
합 계		12,876,501	100.00%	13,209,152	100.00%	6,573,053	100.00%	-
(주)스마트홀딩스 지분		6,064,832		6,221,511		5,276,584		-

※ 대유몽베르CC 영업개시일: 2019년 02월 02일(직전사업연도: 2018년 02월 03일)

※ 상위 매출액은 K-IFRS 제1115호 '고객과의 계약에서 생기는 수익' 등에 따라 작성되었습니다.

### 4. 영업설비 등의 현황

#### 가. 영업용 설비 현황

당사는 (주)동강홀딩스와 공동으로 주식회사 동우로부터 경기도 포천시 소재 36홀 회원제골프장시설과 관련된 인적 및 물적설비 및 일체의 권리의무를 양수하였으며 설비의 세부사항을 살펴보면 다음과 같습니다.

(2019. 09. 30)								
(단위 : 천원, 명)								
구 분	소재지	토 지 (코스포함)	건물	구축물	시설장치	합 계	종업원수	비고
대유몽베르컨트리클럽	경기도 포천시 영북면	190,383,977	18,102,172	22,061,654	2,261,009	232,798,812	29명	-
(주)스마트홀딩스 지분		89,670,853	8,526,123	10,391,039	1,064,935	109,652,950	-	(47.1%)

#### 나. 설비의 신설·매입 계획 등

종합리조트 사업 추진 산정호수, 명성산 등 몽베르CC 주변의 관광지를 연계 활용하여 지방골퍼 유치 및 가족단위의 레저 상품 개발 / 홍보를 통한 수도권 이외 인접 지역(지방) 수요자 유입 극대화를 위해 현재 보유중인 84만평 부지 중 유희부지 10만여평을 활용하여 객실 50실 규모의 콘도설립 및 퍼

블릭 9홀 조성사업을 전개하여 골프장을 하나의 놀이 문화로 정착시켜 몽베르CC 특유의 상품화를 추진하고 있습니다.

## 5. 매출 등에 관한 사항

### 가. 매출실적 등

(2019. 09. 30)						
(단위 : 천원)						
구 분		2018년		2019년 3분기		비 고
		몽베르CC	(주)스마트홀딩스	몽베르CC	(주)스마트홀딩스	
골프장 운영	매출액	13,209,152	6,221,511	11,202,938	5,276,584	
(스마트홀딩스	영업이익	(1,812,728)	(853,795)	(103,109)	(48,564)	-
47.10%)	당기순이익	(4,923,694)	(2,319,060)	(820,675)	(386,538)	-

※ 대유몽베르CC 영업개시일: 2019년 02월 02일(직전사업연도: 2018년 02월 03일)

※ 상위 매출액은 K-IFRS 제1115호 '고객과의 계약에서 생기는 수익' 등에 따라 작성되었습니다.

### 나. 판매방법 및 조건

#### (1) 판매조직

- 판 축 : 10명(외부영업 5명)
- 예 약 : 3명

#### (2) 판매경로

- 고객 직접 예약에 의한 예약
- 거래선을 통한 예약
- 힐튼 예약망을 통한 예약
- 판매사원을 통한 예약
- 여행사를 통한 예약

#### (3) 판매방법

- 골프 리조트의 매출유형: 그린피, 카트, 객실, 식음료, 상품 등
- 판매방법 : 현금, 카드결제 등

### 다. 판매전략

- 적극적 홍보 및 대고객 서비스 극대화
- 고객관리, 거래선 관리 등

## 6. 시장위험과 위험관리

## 7. 파생상품 계약현황

## 8. 경영상의 주요계약 등

## 9. 연구개발활동

## 10. 그밖에 투자의사결정에 필요한 사항

- 6번~10번 항목은 해당사항 없습니다.

## □ (주)딤채홀딩스((주)위니아딤채)

### 1. 사업의 개요

당사는 종합가전제품 제조를 사업목적으로 설립되어 김치냉장고 외 다양한 주방/생활가전을 제조하고 있습니다.

당사는 주력 상품인 김치냉장고와 미래 성장 동력인 전기밥솥을 미식가전으로 카테고리 사업부분을 구분하고 딤채와 딤채쿡 브랜드를 사용하고 있으며, 프리미엄 냉장고는 프라우드, 기타 주방/생활가전 상품은 위니아 브랜드명으로 관리하고 있습니다



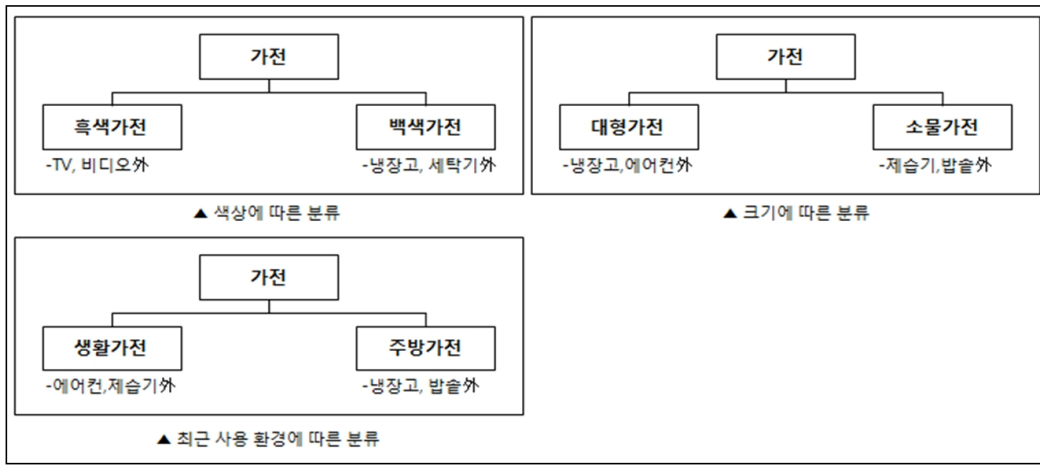
### 가. 업계의 현황

#### (1) 산업의 개요

당사가 영위하고 있는 가전산업이란 가정용 전자제품과 전기제품을 제조하고 판매하는 산업을 말합니다. 전자제품이란 전류를 정보전달매체로 사용하는 기기를 일컫고, 전기제품이란 전류를 에너지원으로 사용하는 기기를 말합니다. 전자제품에는 TV 등의 영상기기와 오디오 등의 음향기기가 포함되고 전기제품에는 냉장고, 세탁기, 에어컨 등이 포함됩니다.

가전제품은 시대적 특징, 크기, 사용환경 등 여러가지 기준에 따라 다양한 방법으로 분류 가능합니다. 초기 가전제품의 색상을 반영하여, TV/비디오 등의 영상기기로 대표되는 흑색가전과, 냉장고/세탁기 등으로 대표되는 백색가전으로 분류하기도 하며, 제품 크기에 따라 대형가전과 소물가전으로 분류하기도 합니다. 최근에는 제품 기준의 분류 보다는 사용자의 사용 용도 및 환경에 따라 생활가전과 주방가전이라는 카테고리로 구분하는 추세입니다.

[가전산업 분류]



[미식가전 사업]

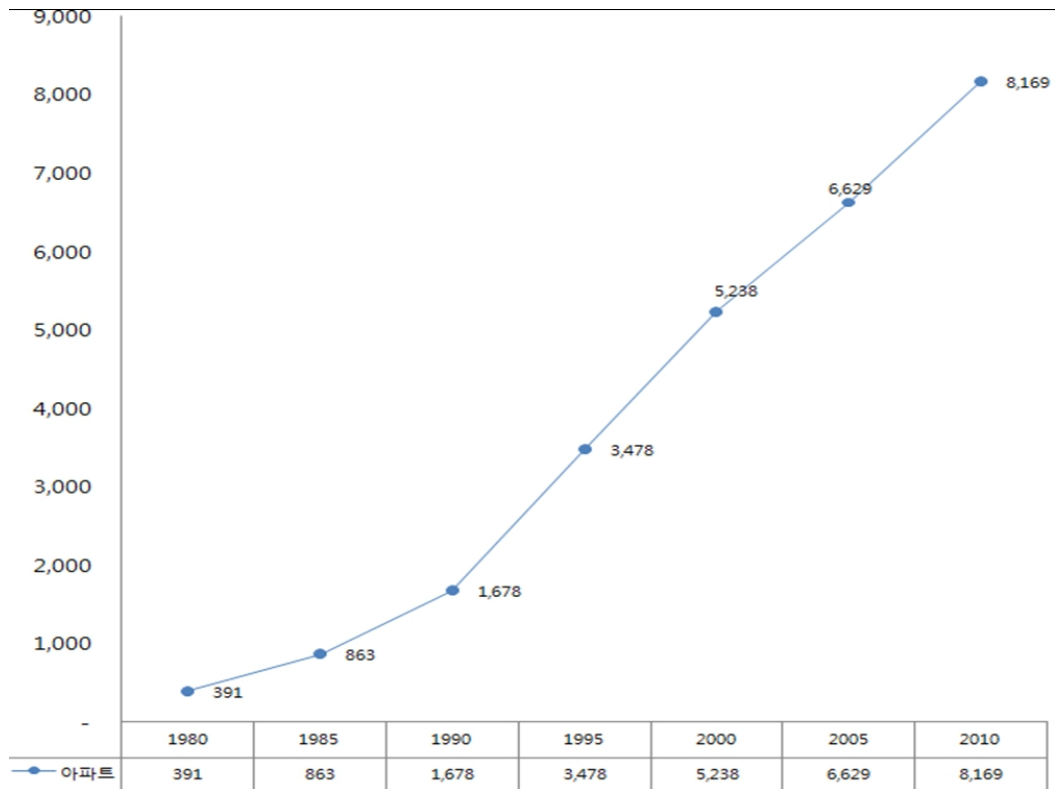
당사의 주력제품인 김치냉장고에 대한 내용을 기재하였습니다.

김치냉장고의 등장 및 확대는 주거문화의 변화에서 기인합니다. 기존의 냉장고에 김치를 전문 보관하는 컨셉의 제품은 1984년에 출시된 적이 있습니다. 그러나 1980년대 주거환경에서 김치 전용고는 필요성이 없어 그대로 사장되었으나 아파트 주거비율이 폭발적으로 늘어나는 1995년 이후, 김치 냉장고에 대한 수요는 지속적으로 증가해왔습니다.



[아파트 증가추이]

(단위 : 천호)



출처 : 2010 인구주택총조사 전수집계 - 통계청

김치냉장고 출시 후 가장 큰 전환점은 스탠드형 김치냉장고의 등장입니다. 김장독에서 착안한 뚜껑형 제품의 형태가 10년 넘게 유지되었으나, 김치냉장고에 김치 외 야채, 과일 등을 보관해 본 소비자들이 경험을 바탕으로 김치냉장고의 보관 성능에 대한 만족도를 느끼면서, 김치냉장고에 보관하고자 하는 식자재가 늘어나게 되고, 이는 대형화 제품을 개발하는 동기가 되었습니다. 뚜껑형 제품은 깊이 있는 김치통을 꺼내는데 불편함이 있어, 스탠드형으로 진화하게 되는데 이는 제품의 가격 상승을 통해 김치냉장고 시장이 1조원 이상으로 확대되는데 큰 기여를 합니다.

[주방/생활/에어가전 사업]

당사가 분류하는 주방/생활가전 사업은 여러 제품군의 조합으로 각 제품의 연혁을 열거하는데 어려움이 존재하여 주력제품인 가정용 에어컨에 대한 내용을 기재하였습니다.

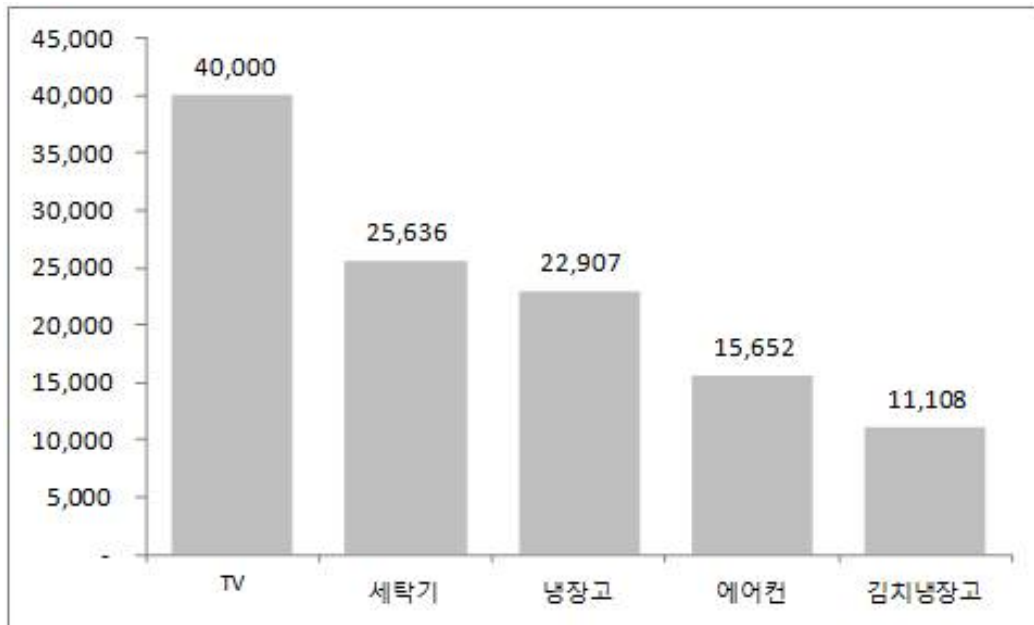
최초의 전기 에어컨은 1902년 뉴욕 주에서 윌리스 캐리어에 의해 발명되었습니다. 그가 설계한 최초의 에어컨 시스템은 인쇄 공장에서 사용되었는데, 공장의 온도 및 습도 변화가 잉크 노즐에 영향을 미치는 것을 해결하기 위해 개발된 것으로 초기 시스템은 수년간 기계를 냉각시키는 용도로만 사용되었습니다. 이 후 캐리어는 시스템을 개량해 사무, 주거 환경에 적용하여 더운 여름에도 쾌적하게 활동할 수 있게 해주었고, 더위와 관련된 질병 사망률을 최대 40퍼센트까지 감소시켜 삶의 질을 향상시켰습니다.

국내에는 1960년대 범양상선에서 일본 다이켄 제품을 수입 판매하며 소개되었고, 국내 제조사에서는 1975년 금성사(현재 LG전자)가 에어컨을 출시하였으며, 이후 대우전자, 삼성전자에서도 제품을 출시하였습니다.

## (2) 산업의 특성 및 현황

### [미식가전 사업]

당사의 주력제품인 김치냉장고에 대한 내용을 기재하였습니다.  
마당이 없는 도심형 아파트, 빌라 등으로의 주거 환경 변화에 대응하여 기존에 없던 새로운 개념의 김치냉장고를 개발되면서, 해외에는 찾아볼 수 없는 한국만의 신규 수요를 창출되었습니다. 규모면에서는 연간 1조원 이상의 시장규모를 형성하여 냉장고, TV, 에어컨, 세탁기와 함께 5대 가전 품목에 포함되어 있습니다.



출처 : 통계청 품목분류별 사업체수, 생산액, 출하 및 연말재고액(10명이상, 2017년)

김치냉장고는 직접적 경제 효과 외에도 김장 문화의 유지에 기여하였습니다. 김장은 단순히 장기간 섭취할 김치를 만드는 단순한 행위가 아니라, 친척, 이웃이 모여 함께 김장을 담그는 과정을 통해 협력과 결속을 강화하는 기회를 제공하고, 나눔의 전통을 계승하여 김장철마다 지역사회, 자원봉사단체를 통해 사회적 유대감을 키우는 역할을 하고 있습니다. 이런 문화적 가치를 인정 받아 김장은 2013년 유네스코 인류무형문화유산에 등재되었습니다.

김치는 한국 고유의 향신료와 해산물로 양념하여 발효한 한국적 방식의 채소 저장 식품을 일컫습니다. 김치는 계층과 지역적 차이를 떠나 한국인의 식사에 필수적인 반찬으로, 김치는 가장 소박한 끼니이지만, 가장 사치스러운 연회에서도 빠질 수 없는 반찬으로 한국인 사랑을 받는 음식입니다.

역사적으로 한국 사람들은 춥고 긴 겨울을 나기 위해 늦가을이면 많은 양의 김치를 담그는데 이를 김장이라고 합니다. 이때 담근 다량의 김치들은 장기보관을 위해 땅속에 묻은 김장독에서 보관을 하게 되는데, 1980년대 들어 한국의 주거형태는 마당을 둔 단독주택에서 마당이 없는 아파트 또는 빌라형태로 변화를 겪게 됩니다. 아파트나 빌라를 위한 김장독의 대체제가 김치냉장고 산업의 시작이라고 볼 수 있습니다.

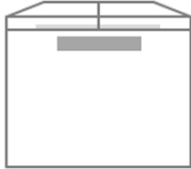

김치냉장고는 식품의 신선 보관을 목적으로 하는 냉장고에서 김치 보관에 대한 부분을 특화한 파생제품으로 시작했으나, 발전을 거듭하며 독립된 특화 산업으로 성장하게 됩니다. 장기적으로 저장하여 오래 먹기 위해 또 맛과 영양을 높이기 위해 채소를 소금이나 식초에 절이는 것은 한국 외 많은 사회에서 흔한 일이지만, 김치와 같이 그 맛의 변화 시기를 조절하기 위해 별도의 냉장고를 사용하는 행태가 자리잡은 국가는 한국이 유일합니다. 또한 그과정에서 사용자 스스로 채소, 과일, 육/어류 등을 김치냉장고에 나누어 보관하게 되고 사용경험을 통해 보관 기간과 성능에 만족도를 느끼게 되면서 김치냉

장고의 사용목적은 김치 보관을 넘어서 다용도 신선식품 보관으로 그 영역을 확장하게 됩니다. 김치냉장고가 시장에 선보인지 20여년이 지난 지금 한국인은 김치냉장고를 일반냉장고의 대체제가 아니라 보완제이자 필수가전으로 인식하고 있습니다.

또한 2018년 소비자조사 결과에 따르면 소형평수 신혼가구를 중심으로, 생애 첫 냉장고로 일반냉장고를 구매하는 대신에 김치, 냉장, 냉동보관이 모두 가능한 4도어 스탠드 김치냉장고로 대체하여 구매하는 경향도 보이고 있습니다.

김치냉장고의 트렌드를 보면 매년 '대형화' 라는 표현이 등장하는데, 1룸1도어 뚜껑형에서 시작한 제품은 대형화에 맞춰 2룸2도어로 바뀌게 됩니다. 제품이 점점 높아지며 김치통을 넣고 빼는데 어려움을 느끼자 하부에 서랍을 설치하여 편의성을 개선한 제품도 등장합니다. 그러나 지속되는 대형화 추세에 뚜껑형 구조로는 대응에 한계가 있어, 냉장고와 비슷한 형태를 띤 스탠드형 제품이 출시되며, 500L대까지 용량을 키우게 됩니다. 현재 김치냉장고 시장은 뚜껑형과 스탠드형 시장이 구분되어 있습니다.

[김치냉장고 방식별 특징]

	뚜껑형 김치 냉장고	스탠드형 김치 냉장고
방식	문을 위로 여는 형태	앞으로 여는 문과 서랍이 있는 형태
Image		
냉각방식	직접냉각	혼합식 (직접냉각 + 간접냉각)
주 용량대	~250L 미만 구성	300L~ 560L 용량대로 구성
주요 형성 가격	120만원 이하	150만원 이상 가격 형성
룸 구성	1Door 1Room, 2Door 2Room	3Door 3Room 이상의 구조
장점	온도 편차가 적어 고루 냉각 문을 열고 닫을 때 냉기 손실 또한 적어 김치의 보관, 숙성 최적화	내용물을 보다 손쉽게 넣고 뺄 수 있는 구조 다양한 물건 보관 가능 고급스럽고 깔끔한 디자인으로 어느 주방이나 가구와도 자연스러운 조화
단점	성애가 잘 생기며, 상부 개폐형이어서 통을 넣고 꺼내기 불편	문을 열고 닫을 때 마다 온도 편차가 큼

[주방/생활가전 사업]

당사가 취급하고 있는 에어컨, 공기청정기, 세탁기, 건조기, 에어워셔, 가습기, 스포워셔, 제습기, LED TV, 냉장고, 전기밥솥, 전기주전자, 전기레인지, 고속주서기 등의 가전제품은 기본적인 생활 환경을 제공하며, 나아가 사용자의 노동력과 시간을 줄이고 편의성을 높여, 삶의 질을 향상시키는 역할을 합니다. 전체 가전시장 규모는 14조원(당사 추정) 수준이며, 노동집약적인 가전산업의 지속적인 발전을 통해 종사자 수를 늘려 일자리 창출에 기여하는 바도 크다고 할 수 있습니다.

종합 가전사업은 노동, 기술, 자본의 복합산업으로, 각각의 특징은 아래와 같습니다.

글로벌화가 진행되면서 제조사는 생산원가 절감을 위해 인건비 절감과 물류, 관세 등을 고려해 대륙 별 생산거점을 선정하여 경쟁하고 있습니다. 이로 인해 대형 제조사 대부분의 경우 고부가 가치 제품군은 국내 생산, 저부가 가치 제품군은 해외 생산의 형태로 이원화하고 있으며, 해외 생산 법인을 보유하지 못한 중소형 제조사는 해외 업체와의 OEM/ODM 등의 형태를 통해 제품을 조달하고 있습니다.

가전시장은 신제품 출시 주기가 매우 짧은 분야로 늘어나는 소비자 니즈와 제조사의 치열한 신제품 경쟁이 맞물려, 빠른 기술 발전이 이루어지고 있습니다. 과거 제품 본연의 기능이 제품의 세일즈 포인트였다면, 근래에는 제품의 디자인적 요소도 구매의 주요 요소로 작용하고 있어 제조사별 디자인 역량을 지속 강화하고 있는 추세입니다. 또한 사물인터넷(IoT)의 발달과 더불어 가전과의 융합이슈가 가까운 미래 가전사업의 발전 방향이라고 예상됩니다.

한편, 종합가전은 대규모의 설비 투자, 유통망 구축, AS망을 보유해야 하며, 가격이 높은 대형 제품일 수록 높은 브랜드 신뢰도를 요구 받습니다. 때문에 대형 가전 라인업을 보유한 종합가전사업은 대규모

자본을 갖춘 대기업 영역이라고 볼 수 있습니다.

### (3) 산업의 계절적 요인

#### [미식가전 사업]

당사의 주력제품인 김치냉장고에 대한 내용을 기재하였습니다.

김치냉장고는 계절성 상품으로 9~12월에 걸친 김장시즌에 연간 판매수량의 60% 이상이 몰려있는 형태이며, 극성수기인 10~11월 두달 판매가 연간 수량의 40% 이상을 차지하는 구조입니다. 극성수기의 시장 시점은 매해 평균기온에 따라 1~2주의 차이를 보이지만, 기후의 영향으로 성수기 판매량이 큰 영향을 받지는 않습니다.

또한, 김치냉장고의 대형화 및 필수가전화가 진행됨에 따라 성수기 집중 비중은 낮아지고 있으며, 지난 3년간의 매출실적을 보면 상반기 매출은 차츰 증가하고 있습니다. 향후에도 성수기 매출 집중도는 점차 해소되는 모습을 보일 것으로 예상됩니다.

#### [주방/생활/에어가전 사업]

주방가전 제품의 경우 계절적 특성은 없으며, 라이프 스타일 변화에 따른 트렌드에 영향을 많이 받는 편입니다. 웰빙 이슈로 인한 에어프라이어, 유해가스 논란으로 인한 전기레인지, 분유온도 조절이 가능한 온도조절 전기포트, 쿠킹클래스 유행으로 인한 미니오븐 등 특정 트렌드에 따라 해당 제품의 수요가 변동되는 특성을 가지고 있으며, 판매량은 꾸준히 상승하는 모습을 보이고 있습니다.

에어컨, 제습기 등은 여름철에 판매가 집중되는 계절적 특성을 가지고 있으며, 평균 온도 및 강수량 등의 기후 영향에 민감한 제품입니다. 에어워셔가습기의 경우에는 공기청정 기능이 있는 4계절 가전 제품이나, 시장에서는 가습기의 대체재로 인식하여 건조한 겨울철에 수요가 집중되어 있습니다. 다만, 환경변화에 따른 공기조화 이슈가 1년 내내 지속되면서, 에어컨은 최근 냉방 외에 청정/제습/난방 등의 추가 기능을 포함하여 4계절 가전제품으로 변화를 시도하고 있으며, 이를 통해 여름철 집중도를 낮추려 하고 있습니다.

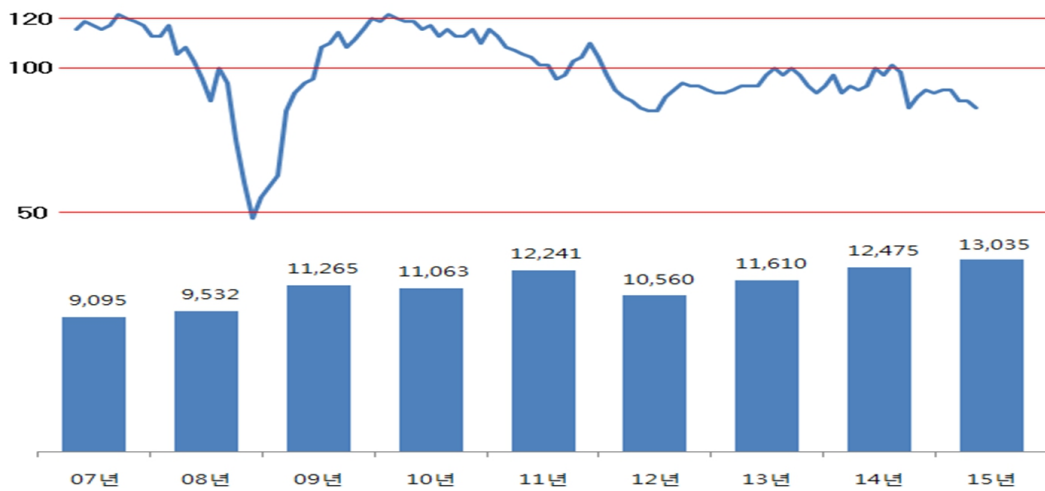
### (4) 경기 변동과의 관계

#### [미식가전 사업]

당사의 주력제품인 김치냉장고에 대한 내용을 기재하였습니다.

김치냉장고는 권장사용기한이 7년인 대표적인 내구재로 비교적 일정한 교체주기를 가지고 있습니다. 경기변동에 따라 수요가 변동되기 보단 사용기한 경과 및 신규입주/이사 등의 사유로 구매가 이루어지는 경향이 존재합니다.

#### [경제심리지수와 김치냉장고 시장]



출처 : 통계청

2008년 미국발 글로벌 위기에도 김치냉장고의 수요는 지속적으로 증가되는 추세를 보이고 있습니다. 김치냉장고 수요는 배추 가격 폭등으로 김장량이 감소한 2012년을 제외하곤 경기변동과 무관하게 큰 변동없이 꾸준히 증가하는 모습을 보이고 있습니다.

[주방/생활/에어가전 사업]

생활가전제품은 대부분 대체재가 존재하는 편입니다. 예를 들면, 에어컨의 대체재로 선풍기가 존재하고, 선풍기 대신 부채를 사용할 수 있습니다. 하지만, 건강/생활가전제품의 본질은 인간에게 편의성을 제공하는 것에 있습니다. IT의 발전으로 인간은 보다 더 편리한 방법을 추구하고 있으며, 현재에는 사물인터넷(IoT)을 가전제품에 적용하는 수준에 이르렀습니다. 따라서, 불황기에 대체재 사용으로 인해 수요가 감소할 가능성은 낮으며, 대부분 사용기간 경과에 따른 교체수요에 영향을 받습니다.

주방가전 역시 건강/생활가전과 유사한 특성을 가지고 있습니다. 다만 주방가전에는 냉장고, 밥솥 등이 속해있으며, 해당 제품들은 보완재보다 필수재 성격이 강한 제품입니다. 냉장고의 경우 대체재가 없는 반면, 음식의 변질에 따른 부작용은 크므로 경기 변동의 영향이 상대적으로 적습니다. 또한, 밥솥의 경우 가스레인을 통한 취사 등의 대체 방법은 있으나, 취사 품질에 대한 기대가 높고, 사용빈도가 매우 높기 때문에 불황기에도 수요는 꾸준히 발생하는 제품입니다. 따라서, 주방가전 사업은 경기변동에 크게 영향을 받지 않는 것으로 볼 수 있습니다.

(5) 라이프 사이클

전통적인 가전제품시장은 성숙단계에 접어들어 성장이 미미한 상태이나, 가전제품은 필수재 성격으로 인간의 삶과 밀접한 관계에 있어 꾸준한 교체수요가 발생되고 있으며, 최근 사물인터넷(IoT)의 발전과 소비자 욕구의 다양화로 가전과 정보통신 부문이 융합된 신제품이 등장하고 있습니다. 이처럼 생활환경의 변화에 따른 프리미엄 가전시장은 꾸준히 증가하고 있으며, 소비자의 빠른 욕구변화로 인해 제품의 라이프 사이클이 점차 짧아지는 추세에 있습니다.

## (6) 경쟁 상황

### [미식가전 사업]

당사의 주력제품인 김치냉장고에 대한 내용을 기재하였습니다.

김치냉장고는 가전제품 중 크기가 가장 큰 제품에 속하며, 수백가지의 부품이 단열재와 결합하여 만들어지는 구조로 개발, 생산에 높은 기술력과 노하우가 필요하며, 이러한 특성상 대규모 생산 설비 투자가 필요한 사업으로, 진입장벽이 높아, 국내에서는 당사와 삼성전자, LG전자, 대우전자 4개사가 사업을 영위하고 있습니다. 당사는 대기업과의 치열한 경쟁 속에 20년간 김치냉장고 시장을 1위로 선도해오고 있습니다.

일반 가전제품과 마찬가지로 김치냉장고는 가전 전문 홈매점(하이마트, 전자랜드 등), 할인점(이마트, 홈플러스 등), 백화점, 홈쇼핑, 인터넷쇼핑몰 및 각 제조사의 전속 매장에서 구입할 수 있습니다. 온라인쇼핑의 발달로 홈쇼핑과 인터넷쇼핑몰을 통한 구매도 지속적으로 증가하고 있지만, 높은 가격대와 구입시 평균 6년 이상을 사용하는 제품의 특성상 매장을 방문하여 실물 확인 후 구입하려는 성향이 강한 제품입니다. 때문에 매장에 진열된 제품 위주의 판매가 이루어지며, 제조사마다 매장 내 좋은 진열 공간을 차지하려는 경쟁도 치열합니다.

김치냉장고 구매시 소비자들이 고려하는 부분은 브랜드, 사용 편의성, 디자인, 가격 등 여러가지가 있으나 가장 중요한 요소는 김치의 맛(김치를 오랫동안 신선하고 맛있게 보관하는 성능)입니다. 김장 김치는 동일한 김치를 가족, 지인들과 나누어 가지게 되며 각자의 김치냉장고에 보관하여 그 맛을 평가하게 됩니다. 때문에 '우리집 김치는 괜찮던데, 이집 김치는 변했네', '어느회사 제품이 김치맛이 좋네' 라는 평가결과는 자연스럽게 공유되고, 지인의 지인을 통해 구매에 영향을 미치게 됩니다. 당사는 2018년 김치냉장고 브랜드별 기능적 이미지 조사에서 김치저장성능, 김치숙성성능 등이 가장 좋은 브랜드로 조사된 바 있습니다.

앞서 언급한 대로 김치냉장고는 보관 성능, 기술력에 대한 부분을 김치 맛으로 평가받기 때문에 각 제조사는 김치 맛에 대한 연구를 지속적으로 하고 있고, 마케팅도 김치 맛과 김치가 주는 효능에 대한 부분에 집중하고 있습니다. 이 부분에 있어 당사는 1993년부터 김치연구소(현 발효미과학연구소)를 운영하고 있고 타사 역시 식품에 대한 연구조직을 가지고 있습니다. 때문에 큰 시장 규모에도 불구하고 해외 가전업체들이 접근할 수 없는 진입장벽을 구성하고 있습니다.

김치냉장고 대용량화에 따라 김치 외 다양한 식품의 숙성, 보관을 희망하는 고객 니즈를 반영하여, 김치를 종류별로 맛있게 숙성하는 기능 외에도 쇠고기숙성, 돼지고기숙성, 목은지숙성 등 다양한 숙성 기능을 연구하고 있으며, 채소/과일보관, 쌀보관, 주류보관, 장류보관 등 다양한 식자재의 맞춤보관 온도를 연구하고 있습니다.

뚜껑형에 비해 스탠드형은 외관디자인에 대한 고려 비중이 높게 나타난 점을 볼 수 있는데, 주방인테리어에 대한 관심과 투자가 늘어남에 따라, 그 구성요소인 김치냉장고도 디자인의 중요성이 점차 늘어날 것으로 예상됩니다. 당사는 이러한 부분에 대응하고자 2015년 디자인 차별화에 초점을 둔 덤채마망을 출시하였고, 유려한 디자인과 색감을 통해 소비자들의 많은 관심과 선택을 받기도 했습니다. 2016년에는 1~2인 가구 트렌드에 맞춘 소용량 스탠드 김치냉장고인 덤채뽕뽕을 출시하였습니다.

### [덤채 마망 디자인]



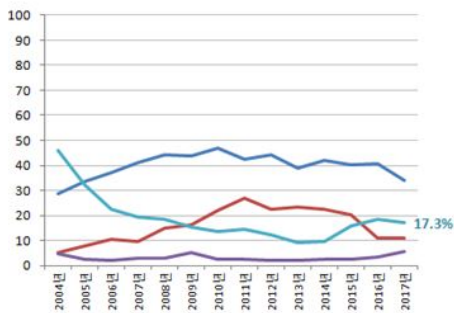


[주방/생활가전 사업]

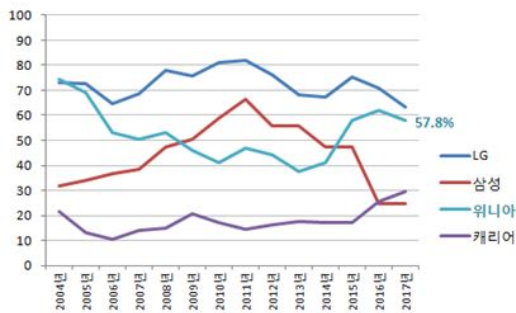
당사가 분류하는 건강/생활가전 사업은 여러 제품군의 조합으로 각 제품의 경쟁요소를 열거하는데 어려움이 있어 대표제품인 에어컨에 대한 내용만 기재하였습니다.

국내 에어컨 시장은 삼성전자와 LG전자가 85%이상의 압도적인 점유율을 보이고 있고, 당사, 캐리어, 위니아대우, 센추리 등 중견업체들이 나머지 15%를 나눠가지는 과점 시장입니다. 브랜드 파워가 절대적인 에어컨 시장이지만, 당사는 한국능률협회 컨설팅에서 실시한 2015년 에어컨 관련 브랜드 조사에서 최초인지도 부문 3위, 비보조 인지도에서 2위를 차지하였습니다. 특히 2015년 들어 상승한 부분은 신회사 출범과 함께 종합가전회사로 도약하고자 하는 당사에 대한 기대가 반영된 결과라고 볼 수 있습니다.

최초인지도



비보조인지도



출처 : K-BPI (한국산업의 브랜드파워), 한국능률협회 컨설팅

에어컨은 반제품 형태의 에어컨 실내기, 실외기를 각 가정의 환경에 맞게 위치하고 배관 연결을 필요로 하는 사업으로 브랜드, 성능(에너지소비효율), 품질, 가격 외 설치 비용 및 설치 품질, 성수기 설치 시간도 경쟁의 한 요소입니다. 또한 한번 설치하면 사계절 노출되어 있는 제품으로 인테리어적인 요소도 매우 중요해서, 디자인 트렌드에 대응하지 못하는 브랜드는 도태될 수 밖에 없습니다.

2016년부터는 사물인터넷(IoT)을 통한 외부 전원제어가 가능해야 소비효율 1등급을 받을 수 있어서, 해외 브랜드나 국내 중견업체들에게는 진입장벽이 형성되는 경향이 있습니다.

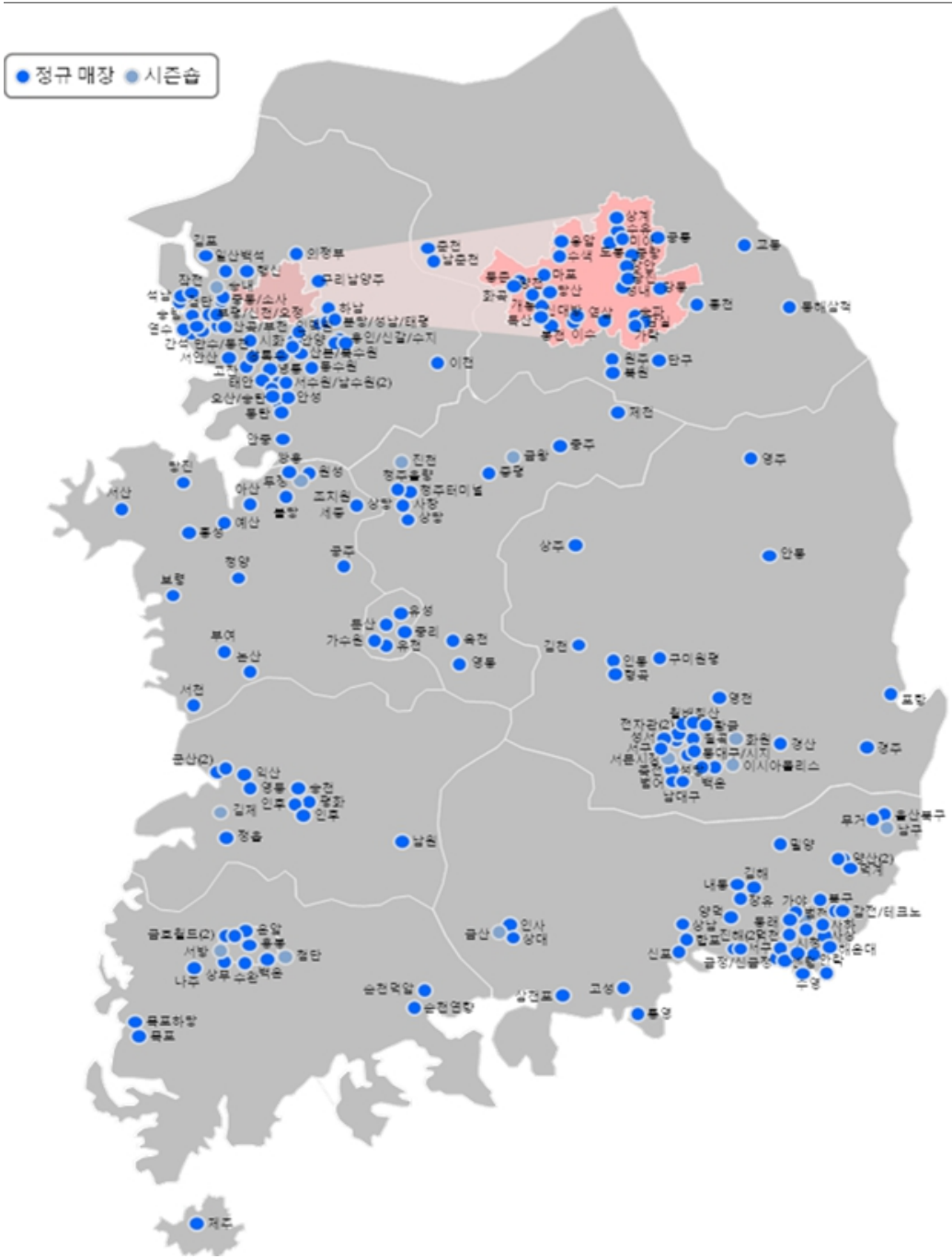
## 나. 회사의 현황

### (1) 영업 개황

당사는 국내에 양판점, 할인점, 백화점 등의 혼매 유통채널 외에 178개의 전속유통점을 운영하고 있는 위니아에스엘에스로 나뉘어져 있으며, 주력 판매제품인 김치냉장고의 시즌성을 고려 시즌샵의 형태도 탄력있게 운영하고 있습니다. 당사가 전속 유통력을 보유하고 있다는 점은 매우 큰 장점으로, 향후 당사가 지향하는 종합가전사로의 도약에도 큰 역할을 할 예정입니다.

김치냉장고 외 다수의 제품군을 확대하여 매출의 시즌 집중도를 완화하려는 작업이 진행 중이며 에어컨 및 냉장고, 밥솥 등이 큰 역할을 할 것으로 예상합니다.

[국내 전속 유통점 현황]



(기준일 : 2019년 9월 30일)

지 역	점 수
서 울	34
경 기	46
충 청	27
호 남	26
영 남	19
부 산	21
웰빙(직영점)	10
합 계	183

당사는 중국 거주 교민 및 조선족을 대상으로 김치냉장고 판매를 위해, 상해에 법인을 설립하였으며 현재는 김치냉장고 외 에어워셔, 제습기, 냉장고 등의 판로 개척에도 힘쓰고 있습니다. 또한 경쟁력 있는 중국산 제품을 본사에 소개, OEM/ODM 사업 및 부품 조달을 위한 구매사무소의 역할을 함께 수행하고 있습니다. 또한 다양한 지역에 해외 거래선을 가지고 수출 확대를 위해 노력하고 있습니다.

[해외 법인 및 주요 거래선 현황]

구분	지역	구분	거래품목
중국	상해	거래선	김치냉장고 외
미국	NEW YORK		김치냉장고
	LAKWOOD		
캐나다	VANCOUVER		
일본	TOKYO		
호주	SYDNEY		
뉴질랜드	AUCKLAND		

당사는 김치냉장고의 매출 확대, 매출의 김치냉장고 편중 해소의 두가지 목표를 달성하기 위하여 사업별 다양한 신제품 출시를 진행해 왔고 앞으로도 그 행보를 이어나갈 예정입니다. 또한 판매 채널별 전속 모델을 제공하여, 채널간의 경쟁을 최소화 하고, 채널별 소비자의 특징을 반영한 제품을 제공, 각 채널의 판매를 확대할 수 있는 조건을 제공해 나가고 있습니다.

(2) 목표 시장

[미식가전 사업]

당사의 주력제품인 김치냉장고에 대한 내용을 기재하였습니다.

김치냉장고 출시 초기 주요 타겟은 주택거주에서 신규 아파트, 빌라 등으로 이동하는 30~50대 고소득층이었습니다. 그러나 공동주택 거주비율이 높아지고, 김치냉장고가 보편화 되면서 소득수준에 대한 영향은 줄었고, 수도권 특히 강남권을 위주로 형성된 주요 영업지역도 현재는 지역별 특성 없이 전

국적으로 고른 분포를 보이고 있습니다.

당사는 'The original dimchae' 라는 광고카피와 함께 초창기부터 덩채를 사용해 온 중장년층 대상으로 확실한 No 1. 브랜드로 인지되고 있습니다. 하지만 필수가전으로서의 인식이 높아져 혼수, 이사 등의 시기에 맞춰 냉장고, 에어컨, TV 등과 함께 묶음 구매하는 형태가 늘게 됨에 따라, 김치냉장고 외 제품이 부족한 당사는 통합 구매층 대응에 어려움을 겪었습니다.

그러나 2014년 신회사 출범이후 당사는 이러한 부분에 대응하기 위해, 냉장고, 에어컨, TV등의 라인업을 보강하였습니다. 또한 뚜껑형에서 스탠드형으로의 이동이 진행 됨에 따라, 스탠드형 제품의 시장 점유율 증가를 통해 메탈도어 라인업을 추가하여 트렌드에 대응하고, 덩채 마왕이라는 디자인 차별화 제품을 출시하여 신혼 부부 등 젊은 층을 공략하고 있습니다.

또한 1~2인 가구, 실버세대 등에 특화된 김치냉장고 연구를 통해 틈새시장 공략도 진행하고 있습니다. 1~2인 가구는 김치냉장고를 사용하지 않았던 잠재 수요층으로 그들의 라이프 스타일에 맞는 소형 김치냉장고 개발은 새로운 시장을 열 수 있는 기회입니다.

#### [주방/생활가전 사업]

당사가 분류하는 주방/생활가전 사업은 여러 제품군의 조합으로 각 제품의 목표시장을 열거하는데 어려움이 존재하여 주력제품인 에어컨에 대한 내용을 기재하였습니다

당사는 2015년까지 벽걸이형 에어컨을 주력으로 하고 있었으며, 해당 제품의 주요 타겟은 1~2인 가구의 소규모 주택 및 상점, 사무실 등으로 실제 가정용 멀티형(2 in 1) 에어컨 시장 대응에는 어려움이 있었습니다. 그러나 신규투자를 통해 2016년 스탠드형 및 멀티형 신규 에어컨을 출시하여, 삼성전자와 LG전자가 양분하고 있는 가정용 멀티형 시장에 도전장을 던졌습니다. 당사는 자동차 에어컨 기술을 바탕으로 가정용 에어컨으로 발전시킨 위니아 브랜드에 대한 소비자 인지 부활을 목표로 잡고 있으며 지속적인 투자를 통해 시스템 에어컨을 포함한 전 사업 영역에 대응해 갈 예정입니다.

### (3) 회사의 핵심 경쟁력

#### (가) 브랜드 파워

김치냉장고 시장의 지속적인 성장과 함께 20년 넘게 선두 주자로 자리할 수 있었던 원동력은 회사와 소비자 간 상호작용을 통해 덩채라는 브랜드를 키워 온 결과라고 할 수 있습니다.

상호작용이란, 회사는 소비자의 니즈에 맞는 제품과 서비스를 제공하고, 소비자는 믿고 사용할 수 있는 브랜드라는 신뢰를 쌓아가는 과정을 의미합니다. 당사는 이 과정을 위해 제품별 전문 연구인력을 보유하고 R&D 분야에 아낌없는 투자를 하고 있으며, 부품의 조달, 완제품 생산, 출하관리, 사후관리에 이르기까지 높은 수준의 품질 관리 기준을 적용하고 있습니다.

그 결과 당사는 다음 표와 같이 각종 기관이 선정한 브랜드 관련 인증 및 시상 부분에서 눈부신 성과를 이루고 있습니다.

#### [브랜드 인증 및 시상 내역]



당사는 김치냉장고를 포함한 미식가전 사업 외 주방/생활 가전 사업으로의 확장을 지향하며, 특색에 맞는 제품군을 확대하여 나갈 예정입니다.

(나) 디자인 우수

가전제품 디자인은 제품의 특성과 구조를 종합적으로 이해하고 디자인에 녹일 수 있는 역량을 필요로 합니다. 때문에 중견기업의 경우 해당 인력자원이 한정적이어서, 외주 디자인전문 회사를 통해 디자인을 조달하는 현실입니다. 그러나 이 경우 자사의 디자인 철학을 상세히 반영하기 어려워 디자인 경쟁력을 내세우기에는 한계가 있습니다.

당사의 경우 2014년 초 3명의 인원으로 외주 디자인 관리해오던 디자인팀 개념의 조직에서 2016년부터 CEO 직속의 디자인센터로 격상시켰으며, 2019년에는 R&D와의 긴밀한 협업을 위해 CTO 산하 디자인센터 체제로 변경하였으며, 현재 임원 포함 14명 체제로 조직을 강화시켰습니다. 디자인센터는 계속하여 자체 디자인 율을 높이고 제품별 디자인에 당사만의 정체성을 정립해 가고 있습니다. 특히 2018년부터는 대우전자 인수와 함께, 위니아대우 디자인센터와의 긴밀한 협력을 통해 많은 시너지 효과를 발생시키고 있습니다. 또한 2017년부터 선행디자인기획 Part를 신설하여 선행디자인기획에 박차를 가하고 있습니다. 특히, 2018년 부터 '선행/전략 팀'을 신설하여 선행전략기획업무를 본격화 하였습니다.

2017년부터 한국산업기술평가관리원에서 주관하는 디자인 혁신역량 강화 사업을 필두로 국가기관의 지원과 여러 인프라기업과의 협업을 기획 및 진행하여 선행디자인 개발 및 디자인 혁신역량 강화를 본격화시키고자 노력하고 있으며, 2018년도에는 신규과제 1건을 추가로 진행함으로써 선행디자인 혁신역량을 더욱 강화시키고 있습니다. 2019년 현재 총 2건의 정부지원과제를 수행 중에 있습니다.

디자인연구소는 디자인경영조직으로 재조직된 2015년부터 세계 4대 디자인 어워드인 IF, red-dot,

GOOD DESIGN, IDEA 등 대표적인 해외 어워드에서 매년 성과를 이뤄내고 있습니다. 특히 2017년은 일본 GOOD DESIGN을 수상함으로써, 세계 4대 디자인어워드 그랜드 슬램 이라는 성과를 이뤘습니다. 또한 산업통상자원부가 주최하고 한국디자인진흥원이 주관하는 '2017년 글로벌 생활명품'에 당사의 제품이 선정되어 글로벌 생활명품으로서의 가치도 인정받았습니다. 2018년에는 일본 GOOD DESIGN에서도 수상 실적을 이뤄냈으며, 디자인센터 이래 최초로 IDEA 컨셉디자인부문에서 2건의 수상을 하면서, 선행 컨셉디자인경쟁력을 입증하였습니다. 2018년에 이어 2019년에도 IDEA 어워드에서 총 4건의 수상을 받아 디자인 경쟁력이 더욱 강화되었음을 입증하였습니다. 이처럼 디자인연구소는 계속하여 당사 디자인의 우수성을 입증하고 소비자에게 그 혜택을 제공할 수 있도록 노력할 예정입니다.

위니아덤채 | 2019 국내/외 디자인어워드 수상 실적

해외어워드						국내어워드									
IDEA 2019			2019 GOOD DESIGN (JP)			2019 GOOD DESIGN (KR)			2019 PINUP			2019 대한민국디자인대상			
출품	이미지	결과	출품	이미지	결과	출품	이미지	결과	출품	이미지	결과	출품	이미지	결과	
Dimchae mini		Finalist	당첨저감 탑재목		Finalist	당첨저감 탑재목		GD인종	당첨저감 탑재목		Best of Best	스마트 드론가습기		특선 (SPECIAL PRIZE)	
주방용 공기청정기		Finalist	당첨4R Stand		Finalist	당첨Mini 컨버터블		GD인종	당첨4R Stand		Best100				
						프리미엄 28000 웨이드메탈 CMF		GD인종	당첨Mini 컨버터블		Best100				
									스포워셔 (공기청정)		Best100				
									21KG 전자동 세탁기 (M630R)		Finalist				

# 디자인센터 역대 수상실적

## 세계 4대 디자인어워드 그랜드슬램

세계 4대 디자인어워드는 세계 4대 영화제에 비유되는 디자인계 최고의 어워드입니다.  
 \*세계 4대 영화제  
 칸느 영화제, 베를린 영화제, 제네바 영화제, 베를린 영화제



**디자인경영 도입**

1999-2014	2015	2016	2017	2018
0건	1건	전년 대비 500% 상승 국내 업계 최초 국제우수상 김지봉장교 제외수상	브렌드 최초 일본 굿디자인 수상	2건

**국내 2대 디자인어워드**

국내 2대 디자인 어워드는 굿디자인어워드, 한컴 디자인어워드. 국내에서 가장 공신력 있는 디자인 인증 제도입니다.

**기타 인증수상**

신일통상자문부 주최 한국디자인진흥원 주관 글로벌 생활용품 선정제도 국가지원사업 우수인증 등의 다양한 혜택이 주어집니다.

1999-2014	2015	2016	2017	2018
0건	1건	1건	1건	1건

3

## 2019 REVIEW

### PART 1 디자인 경쟁력 강화

**2019년 핵심전략 및 중점 추진성과**

/ 국내외 디자인 어워드

- IDEA** 2019 IDEA 컨셉디자인 부문 본상 수상 (4점)
- 일본GD** 2019 일본 '굿디자인어워드' 본상 수상 (2점)
- 대한민국디자인어워드** 기업부문 'Team of the Year' 수상 및 국무총리상/중견기업상 수상

디자인 D.O. 미니 냉장고 / 주방특화 공기청기, 워셔타워, 플렉시블 세탁기, 워셔타워, 플렉시블 세탁기

### / 디자인을 통한 비즈니스 경쟁력 강화

**ITEM 별 핵심모델 디자인 주력화**

**[국내]** \_신모델 디자인 개발 집중 (Flagship 모델 지속성 기반 자사만의 Identity 구축)

디자인 D.O. STD 미니, 워니아 20kg 전자동력분, 디자인 D.O. STD 미니

**[해외]** \_비즈니스 활성화 주력 (디자인 적시 대응, 디자인스튜디오 대응, 양산 FU 강화)

### PART 2 선행디자인 전략 강화

**2019년 핵심전략 및 중점 추진성과**

/ 정부지원 사업추진

정부출연금 2과제 3년간 총 32억원 총 사업비 약 60억원

**국책과제 2건 추진**

- 2017: 1차년도 과제추진
- 2018: 2차년도 과제추진
- 2019: 2차년도 연결과제 추진
- 2020: 3차년도 연결과제 추진

2차년도 연결과제 스마트 기술을 활용한 주방 특화 에어컨이더서 생활디자인 개발, 3차년도 연결과제 세제디자인 융합 스마트 냉장제품 디자인 개발

### / 차세대 신상품, 미래 먹거리 발굴 활동

향후 2~3년 내 개발 가능한 신사업 아이디어 제안

"SMALL IDEA BIG THING" 2018.12.13(목)~12.14(금) 양일 디자인 스튜디오 2층

선행 디자인 제안전 개최

SMALL THING BIG IDEA

1

(다) 기술력 우위

당사는 지속적으로 R&D에 투자하고 있으며, 연구개발본부를 운영하고 있습니다.



연구개발본부 구성은 연구개발본부장, 선행기획실장, 위니아개발실장을 포함한 10개팀, 약 100여 명의 연구인력으로 구성되며, 주요 연구는 냉동시스템, 열유동 최적화, 소음 및 진동, 구조 최적화, 핵심 요소기술 및 신기술 연구, 김치/밥 맛, 미생물 연구, 다양한 식품 저장성 등 연구 중심으로 미식가전, 주방·생활 가전, B2B 분야의 제품 개발을 하여 고객이 필요한 것을 최고로 만들기 위한 활동을 영위하고 있습니다.

[보고서 제출일 현재 지적재산권 보유현황]

구분	특허		실용신안		디자인		상표		총계	
	출원	등록	출원	등록	출원	등록	출원	등록		
국내	918	712	-	6	16	584	10	259	2,505	
해외	미국	-	13	-	-	2	14	1	3	33
	중국	-	10	-	-	-	34	5	17	66
	일본	-	3	-	-	-	5	-	3	11
	기타	6	2	-	-	-	28	39	26	101
	계	6	28	-	-	2	81	45	49	211
총계	930	768	-	6	20	746	100	357	2,927	

#### (4) 시장 점유율

[김치냉장고 최근 3개년 판매량 기준 시장점유율]

2018년		2017년		2016년	
회사명	시장점유율	회사명	시장점유율	회사명	시장점유율
위니아딤채	37.61%	위니아딤채	37.24%	위니아딤채	34.79%
A	28.90%	A	30.76%	A	34.39%
B	29.73%	B	28.13%	B	26.27%
3사 합계	96.23%	3사 합계	96.12%	3사 합계	95.45%

출처 : 당사추정치, GFK 데이터 기준 당사의 보정작업을 통한 추정치

김치냉장고 점유율에 대한 객관적인 자료는 존재하지 않습니다. 다만, 당사는 사설기관인 GFK 데이터를 통하여 시장점유율을 추정하고 있으며, GFK상 데이터와 당사 실매출 차이에 대해 일부 보정작업을 통해 시장점유율을 추정하고 있습니다.

#### 다. 신규 사업

[미식가전 사업]

1~2인 가구의 지속적인 성장, 라이프 스타일에 따른 김치 취식 형태와 양의 변화와 같은 환경적 요인을 지속적으로 추적하고 있으며, 스탠드형과 뚜껑형의 카테고리 구분을 떠나 새로운 컨셉과 기술을 선행 연구하며 미래를 준비하고 있습니다.

당사는 미식가전 신규 성장동력으로 전기밥솥 사업에 진출했으며, 2015년 12월 런칭한 10인용 IH압력밥솥을 시작으로 2016년은 밥솥 기종별 라인업 (6인용 IH압력, 열판압력, 일반, 업소용 등) 을 확보하고, 2019년에는 경쟁사와 차별화된 라인업 경쟁력 확보를 목표로 국내 최초 당질저감 기능이 탑재

된 IH압력밥솥 신모델 출시 하였습니다.

출시와 함께 국내 온, 오프라인 유통 입점과 더불어 신 성장 유통인 면세점까지 입점에 성공한 덩채국은 2016년 하반기 하이얼 Casarte (하이얼 Premium 브랜드) 와의 OEM 계약을 체결하고, 독자적 유통망 (중국상해법인을 통한 중국시장 진입) 구축을 통하여 중국시장에 진출하였고, 추가로 미주 시장 아시안 마켓 진출을 필두로 지속적인 시장확대를 할 예정입니다.

또한 김치연구소를 발효미과학연구소로 확대 개편하며 밥소물리에 (일본 취반협회가 주관하는 국제 자격증으로 매년 전세계에서 약 90여명을 배출) 를 육성, 쌀과 밥맛에 대한 본질적 연구와 당사만의 특화된 밥맛을 위한 알고리즘을 개발하고 있습니다. 덩채를 위해 김치를 연구하듯, 덩채국을 위해 쌀을 연구하는 것은 식재료 본연의 맛을 연구하는 당사의 철학이라고 할 수 있습니다.

국내 전기밥솥은 IH (인덕션 히팅) 기술과 고압유지 기술을 바탕으로 쿠쿠전자와 쿠첸이 양분하고 있는 진입장벽이 높은 시장이나, 지속 투자를 통해 차세대 중점 사업으로 육성할 계획을 가지고 있습니다.

#### [주방/생활가전 사업]

당사는 가정용 멀티형 에어컨 신제품 출시와 함께 2016년을 에어컨 사업 복귀의 원년으로 삼고, 가정용 에어컨 외 상업용 시스템 에어컨 시장 본격진출을 준비하고 있습니다. 시스템 에어컨을 통해 B2B 시장을 공략하여 새로운 수익모델을 창출할 예정입니다.

또한 당사는 기존의 에어컨, 제습기, 프리미엄 자연가습기 사업에 추가하여 공기청정기 사업 신규진출을 통해 공기조화 관련 사업범위를 확대했습니다. 최근 중국발 미세먼지 및 황사 등의 심각성이 증가하며 높은 성장성으로 주목받고 있어 차세대 중점사업으로 육성 예정입니다. 당사는 프리미엄 자연가습기 복합기 운영을 통해 가지고 있는 공기청정기술 노하우를 활용하여 2017년 공기청정기 시장에 진입하였으며, 2018년부터 지속적인 라인업 확대를 통해 시장 영향력을 강화하고 있습니다. 2018년 12월 당사는 덩채 기술로 만든 냉장고 PRAUD 브랜드로 음식 신선도 유지와 사용자 편의성을 강화한 양문형 냉장고를 신규 런칭 하였으며, 적극적으로 프리미엄 냉장고 시장을 공략해 나갈 예정입니다.

덩채를 통해 새로운 저장 문화를 이끌어 온 저력을 바탕으로, 주거 및 생활 환경 변화에 따른 세탁 행태를 연구, 상업용 세탁기 및 건조기 사업을 시작했습니다. 최근 1인 가구, 맞벌이 가구가 증가하며 빠른 세탁과 건조에 대한 니즈가 증가하고 있어 성장성이 높은 사업이라고 판단됩니다.

당사는 신규 사업의 성공적 런칭을 위해 세계 1위 상업용 세탁기 제조업체인 미국 얼라이언스와 공동 개발한 세탁기 3종, 건조기 3종을 2017년 9월 출시했습니다. 또한 가정용 세탁기 출시 (2017년 12월), 건조기 (2018년 5월) 출시로 국내 제조 또는 단순 수입업체와는 다르게 국내 환경에 최적화된 제품을 소개함으로써 차별화된 경쟁력을 확보했습니다.

당사는 가정용 세탁기, 건조기 출시와 병행하여, 상업용 세탁기 및 건조기 라인업을 확대하여 호텔 및 숙박업소, 학교 및 회사 기숙사, 군부대 등으로 영업을 전개할 예정입니다.

## 2. 주요 제품 등에 관한 사항

### 가. 주요 제품 등의 현황

(단위 : 백만원)

구분	품목	제21기 3분기		비고
		매출액	비율	
위니아덤채	미식가전	175,012	35.87%	-
	주방/생활가전	226,921	46.51%	-
	소 계	401,933	82.39%	-
중속회사	위니아에스엘에스	197,447	40.47%	-
내부매출		(111,525)	-22.86%	내부거래 제거
합계		487,855	100.00%	-

[미식가전 사업]

(1) 스탠드형 김치냉장고

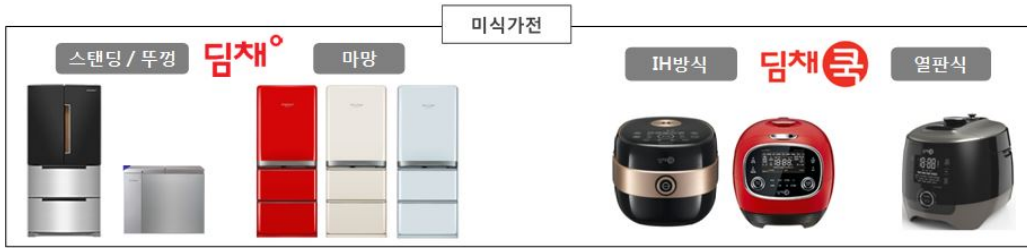
[스탠드형 김치냉장고 제품구성]

구분	특징/주요기능
5룸	- 5룸 독립 제어 - 독립 신선실, 고메스페이스(신선보관의 활용도를 극대화) - 김치냉장고 최초 wi-fi 탑재 스마트 홈 시스템
4룸	- 4룸/3룸 독립냉각
3룸	- 당사만의 탑쿨링 적용 - 당사만의 100% 활용 서랍 적용 - 서랍실 직냉시스템 적용 - 슬림핏 발효과학 - 강화유리/메탈(알루미늄) 소재 선택가능
3룸 마방	- 젊은 세대의 인테리어 감각을 반영한 새로운 스타일의 디자인 제시

(2) 뚜껑형 김치냉장고

[뚜껑형 김치냉장고 제품구성]

구분	특징/주요기능
2룸	- 디자인과 편의성을 살린 2way Ez 핸들 - 메탈쿨링 마스터 + 링라이팅(탈취 및 보습 기능) - 2룸 독립, 직냉 시스템
1룸	- 직냉 시스템 - 원터치 성에 제거 - 하룻밤 숙성기능



[주방/생활가전 사업]



나. 주요 제품 등의 가격 변동 추이

(단위 : 백만원)

품목		제21기 3분기	제20기	제19기
미식가전	내수	171,798	289,579	325,372
	수출	3,214	4,499	8,777
주방/생활가전	내수	225,128	223,222	153,489
	수출	1,793	5,176	903

- 미식가전 사업 및 주방/생활가전 사업은 주요 제품인 김치냉장고와 가정용 에어컨의 평균가격 변동추이를 기재하였습니다.

3. 주요 원재료 등에 관한 사항

가. 주요 원재료 매입 현황

(단위 : 백만원)

주요 제품명	원/부재료명	제21기 3분기		제20기		주요 매입처	
		매입액	비율	매입액	비율		
미식가전	스탠드형	도어류 등	94,888	27.9%	158,692	35.3%	광원이엔지 등
	뚜껑형	COMP류 등	41,523	12.2%	81,189	18.1%	대유플러스 등
주방/생활가전	에어컨-스탠드형	설치자재 등	32,599	9.6%	26,372	5.9%	대유플러스

	상품	에어컨-롱형 등	133,765	39.3%	157,249	35.0%	HISENSE 등
	프리미엄 냉장고 등	사출류 등	37,443	11.0%	25,911	5.8%	삼오텍 등

## 나. 주요 원재료 가격 변동 현황

(단위 : 백만원)

사업부문	주요 제품명	품목	제21기 3분기	제20기
미식가전	스탠드형	도어류 등	198,471	195,105
	뚜껑형	COMP류 등	27,881	29,047
주방/생활가전	에어컨-스탠드형	설치자재 등	24,148	25,000
	프리미엄 냉장고	사출류 등	99,538	101,073

## 4. 생산 및 설비에 관한 사항

### 가. 생산능력, 생산실적, 생산가동률 관련 사항

#### (1) 생산능력

(단위 : 대)

구분	품목	제21기 3분기	제20기	제19기
위니아딤채	김치냉장고	141,732	188,976	188,976
	프리미엄냉장고	42,408	56,544	56,544
종속회사	위니아에스엘에스	-	-	-
합 계		184,140	245,520	245,520

- 생산능력 산출기준 : 일(8HR) 생산량 × 작업일수

#### (2) 생산실적

(단위 : 대)

구분	품목	제21기 3분기	제20기	제19기
위니아딤채	김치냉장고	90,808	154,889	166,747
	프리미엄냉장고	5,123	6,885	9,507
종속회사	위니아에스엘에스	-	-	-
합 계		95,931	161,774	176,254

#### (3) 생산가동률

(단위 : %)

구분	품목	제21기 3분기	제20기	제19기
위니아딤채	김치냉장고	76%	73%	74%
	프리미엄냉장고	62%	52%	61%
종속회사	위니아에스엘에스	-	-	-

- 생산가동률 : 실제 인력 투입시간 ÷ 총 인력 투입가능시간

## 나. 생산설비에 관한 사항

### (1) 생산설비 현황

(단위 : 백만원)

구분	자산	기초장부가액	당기증감		당기상각	기말장부가액	비고
			증가	감소			
위니아덤채	토지	51,663	0	(125)	0	51,538	-
	건물	33,088	0	0	(896)	32,192	-
	구축물	1,854	28	0	(132)	1,751	-
	기계장치	7,129	78	(0)	(1,117)	6,090	-
	기타유형자산	19,755	4,401	(22)	(8,463)	15,670	-
	소계	113,489	4,507	(147)	(10,608)	107,240	-
위니아에스엘에스	토지	12,765	1,826	0	0	14,590	-
	건물	11,827	751	0	(240)	12,338	-
	구축물	0	0	0	0	0	-
	기계장치	212	0	(73)	(22)	116	-
	기타유형자산	1,469	3,872	(159)	(600)	4,583	-
	소계	26,273	6,448	(232)	(862)	31,627	-
Dayou Winia Thailand	토지	0	6,889	0	0	6,889	-
	건물	0	5,142	0	0	5,142	-
	구축물	0	0	0	0	0	-
	기계장치	0	0	0	0	0	-
	기타유형자산	0	4	0	0	4	-
	소계	0	12,035	0	0	12,035	-
합계		139,762	22,990	(379)	(11,469)	150,903	-

### (2) 설비의 신설, 매입계획

(단위 : 백만원)

구분	투자기간	투자대상 자산	투자효과	총투자액	기투자액	향후투자액	비고
신설/증설	2019.01 ~ 2019.09	건물/설비	생산능력 증가	10,002	4,018	5,984	-

## 5. 매출에 관한 사항

### 가. 매출 실적

(단위 : 백만원)

구분		제21기 3분기	제20기	제19기	비고
위니아덤채	내수	171,798	289,579	325,372	-
	수출	3,214	4,499	8,777	-
	소계	175,012	294,078	334,149	-

	주방/생활가전사업	내수	225,128	223,222	153,489	-
		수출	1,793	5,176	903	-
		소계	226,921	228,398	154,393	-
	합 계	내수	396,926	512,801	478,861	-
		수출	5,007	9,675	9,680	-
		소계	401,933	522,476	488,541	-
중속회사	위니아에스엘에스	내수	197,447	180,410	80,322	-
		수출	-	-	-	-
		소계	197,447	180,410	80,322	-
	상해위니아전자무역	내수	-	-	-	-
		수출	-	398	2,933	-
		소계	-	398	2,933	-
	Dayou Winia Thailand	내수	-	-	-	-
		수출	-	-	-	-
		소계	-	-	-	-
	WINIA MEXICO Home Appliance S.A. de C.V.	내수	-	-	-	-
		수출	-	-	-	-
		소계	-	-	-	-
내부매출			(111,525)	(145,923)	(71,785)	내부거래 제거
합 계			487,855	557,361	500,011	-

품목		제21기 3분기	제20기	제19기
미식가전	내수	171,798	289,579	325,372
	수출	3,214	4,499	8,777
주방/생활가전	내수	225,128	223,222	153,489
	수출	1,793	5,176	903

## 나. 판매 경로

내수의 경우 당사는 위니아에스엘에스를 통한 자체 전문점 유통망을 확보하고 있으며, 가전유통의 주요채널로는 양판점 (하이마트/전자랜드) 과 온라인 (쇼핑몰/상가), 홈쇼핑, 할인점 (이마트/홈플러스 /이랜드리테일), 백화점 영업으로 구분되고 있습니다.

또한 공조신유통사업부는 공조 및 직특판 사업과 온라인 (쇼핑몰/상가), 홈쇼핑으로 운영되고 있으며, 기존 유통망을 이용하여 영업활동을 진행하되, B2B, 조달시장 타겟으로 신규유통을 지속적으로 창출하여, 국내외 소비자들의 제품구매편의를 확대하기 위한 노력을 진행하고 있습니다.

수출영업팀의 수출액은 매출액 중 2% 규모로 미미한 수준이며, 대부분 중국, 일본, 미국 교민들을 대상으로 판매하고 있습니다. 중국 매출의 경우 중국 현지 판매법인을 통해 판매하고 있으며, 이 외 국가의 경우 벤더를 통해 납품하고 있습니다.

## 다. 판매 전략

구분	판매경로	판매전략
위니아에스엘에스	전문점/웰빙점	전국 180여개 지역상권 내 점점관리, 전단지, 차량광고, 옥외광고 통한 지역상권 상생 기반확보
		매장평수 40평대 이상의 중대형 매장 '위니아 랜드'를 활용한 종합가전 체인점의 지속적인 확장영업
		전국 웰빙직영점 내 카운셀러를 통한 인적/방문 영업으로 찾아가는 단골영업 병행 전개
		기타 지역별 거점별 특판활동을 통한 직특판 수주영업
전략영업담당	양판점/ 할인점/ 백화점	對 바이어 법인영업 관계개선, 바이어 물류관리 대행 통한 One-stop 서비스 영업병행
		판매점점 관리/매장관리/평가 모니터링 수시운영 통한 판가경쟁력 지속확보
		지정특당/지사시상/판매사원 시상 등 다양한 판매점점 인센티브 지원을 통한 집객 대비 판매효율 확대노력
		직거래 및 벤더사 통한 매장관리/인력교육/판매강화 판매자시상 및 주말 동선/타임세일 등 실패 확대제고
		종합가전사로서의 브랜드이미지 제고를 위한 고가제품군의 프리미엄 이미지 제고위한 PR 채널로서의 역할
공조신유통 사업담당	온라인 (쇼핑몰/ 홍쇼핑 등)	쇼핑몰 내 검색/연동광고 시즌별 집행, 사은품/고객상품평 데이터누적관리 통한 고객신뢰도 제고
		시즌 중/시즌 종료 후 전용모델 및 이월상품 관리운영으로 저가지향 소비자들의 눈높이 맞춤형 판가운영
		특히 시즌 중에는 쇼킹딜, 특가행사등의 이벤트 운영획득 영업을 통해 성수기 실패 확대 기여
		벤더사와의 공동 영업을 통한 홍쇼핑 채널 시간대 확보영업 진행
	공조신유통	확정구매 효율을 높이기 위한 사은품조달, 영상물 제작등 제한된 시간내 최대 판매를 위한 양질의 컨텐츠 제작
		건설사/관공서/기업고객 수주를 위한 법인영업 진행, 기존 고객사와의 관계개선, 신규 고객사 발굴을 통한 수주 영업
수출영업팀		기업체 특판을 통한 대량수주 고객사 발굴, 복지를 입점영업을 통한 안정적인 판매처 확보
수출영업팀		해외 및 교포대상 수출 바이어 영업진행

(단위 : 대/백만원 )

품목	수주 일자	납기	수주총액		기납품액		수주잔고	
			수량	금액	수량	금액	수량	금액
PAC	2019.03	-	144	179	-	-	144	179
시스템에어컨	2019.04	-	11	37	8	28	3	10
합 계			155	216	8	28	147	188

## 7. 시장 위험과 위험 관리

### 가. 위험 관리

#### (1) 자본위험 관리

연결실체는 부채와 자본 잔액의 최적화를 통하여 주주이익을 극대화시키는 동시에 계속기업으로서의 존속가능성을 보장할 수 있도록 자본을 관리하고 있습니다. 연결실체의 자본구조는 차입금에서 현금 및 현금성자산을 차감한 순부채와 자본으로 구성되어 있습니다. 한편, 당분기말과 전기말 현재 연결실체가 자본으로 관리하고 있는 항목의 내역은 다음과 같습니다.

(단위 : 천원)

구 분	분기말	전기말
-----	-----	-----



차입금 총계	182,842,379	94,283,217
차감 : 현금및현금성자산	(17,004,438)	(11,012,471)
순차입금	165,837,941	83,270,746
자본총계	75,189,422	73,686,650
자본총계 대비 순차입금 비율	220.6%	113.0%

## (2) 금융위험 관리

연결실체는 금융상품과 관련하여 시장위험(외환위험, 이자율위험), 신용위험, 유동성위험과 같은 다양한 금융위험에 노출되어 있습니다. 연결실체의 위험관리는 연결실체의 재무적 성과에 영향을 미치는 잠재적 위험을 식별하여 연결실체가 허용가능한 수준으로 감소, 제거 및 회피하는 것을 목적으로 하고 있습니다. 연결실체의 전반적인 금융위험관리전략은 전기와 동일합니다.

### 1) 시장위험

연결실체는 주로 환율과 이자율의 변동으로 인한 금융위험에 노출되어 있습니다.

#### 가. 환위험관리

연결실체는 외화로 표시된 거래를 하고 있기 때문에 USD 및 EUR 등의 통화에 대한 환율변동위험에 노출됩니다. 연결실체는 환위험관리를 위하여 외화의 유입과 유출을 통화별·만기별로 일치시킴으로써 외환리스크를 제거하는 Matching과 환율전망에 따라 외화자금 수급의 결제기일을 조정하는 Leading이나 Lagging을 우선적으로 이용합니다. 당분기말과 전기말 현재 기능통화 이외의 외화로 표시된 화폐성자산 및 부채의 원화 장부금액은 다음과 같습니다.

(단위 : 천원)

환 종	자 산		부 채	
	당분기말	전기말	당분기말	전기말
USD	11,453,992	13,632,798	43,872,386	17,476,300
CNY	67,980	66,964	-	-
EUR	372	-	-	-
합계	11,522,344	13,699,762	43,872,386	17,476,300

보고기간말 현재 다른 모든 변수가 일정하고 외화금액에 대한 원화의 환율 10% 변동시 연결실체의 세전이익 및 자본에 미치는 영향은 다음과 같습니다.

(단위 : 천원)

구 분		세전이익에 대한 영향		자본에 대한 영향	
		당분기말	전기말	당분기말	전기말
외화금액/원	상승시	(3,235,004)	(2,210,242)	(2,523,303)	(1,723,988)
	하락시	3,235,004	2,210,242	2,523,303	1,723,988

#### 나. 이자율위험관리

① 이자율위험 관리정책

연결실체는 변동이자율로 자금을 차입하고 있으며, 이로 인하여 이자율위험에 노출되어 있습니다. 이를 관리하기 위한 위험회피활동은 이자율 현황과 정의된 위험성향을 적절히 조정하기 위해 정기적으로 평가되며 최적의 위험회피전략이 적용되도록 하고 있습니다.

② 이자율 민감도분석

민감도분석은 당분기말 현재 비파생상품의 이자율위험 노출에 근거하여 변동이자율부 부채의 경우 보고기간말 현재 남아 있는 부채금액이 연도 중 계속 남아 있었다고 가정하고 분석을 수행하였습니다. 이자율위험을 주요 경영진에게 내부적으로 보고하는 경우에 100bp 증감이 사용되고 있으며 이는 이자율의 합리적인 발생가능한 변동치에 대한 경영진의 평가를 나타냅니다. 만약, 기타 변수가 일정하고, 이자율이 현재보다 100bp 높거나 낮은 경우 당분기와 전분기 이익은 803,034천원 및 682,069천원 감소/증가할 수 있으며, 이것은 변동이자율차입금의 이자율변동위험 때문입니다.

2) 신용위험

가. 신용위험 관리정책

연결실체는 신용위험을 관리하기 위하여 신용도가 일정 수준 이상인 거래처와 거래하고 있으며, 금융자산의 신용보강을 위한 정책과 절차를 마련하여 운영하고 있습니다. 연결실체는 신규거래처와 계약시 공개된 재무정보와 신용평가기관에 의하여 제공된 정보 등을 이용하여 거래처의 신용도를 평가하고 이를 근거로 신용거래한도를 결정하고 있으며, 담보 또는 지급보증을 제공받고 있습니다. 연결실체는 주기적으로 거래처의 신용도를 재평가하여 신용거래한도를 재검토하고 담보수준을 재조정하고 있으며, 회수가 지연되는 금융자산에 대하여는 분기 단위로 회수지연 현황 및 회수대책이 보고되고 있으며 지연사유에 따라 적절한 조치를 취하고 있습니다.

나. 신용위험의 최대노출금액

당분기말 현재 연결실체가 보유하고 있는 금융자산의 신용위험에 대한 최대노출금액은 다음과 같습니다. 단, 획득한 담보물의 가치와 기타 신용보강에 따른 효과는 고려하지 아니하였습니다.

(단위 : 천원)

구 분	장부금액	최대노출금액
현금및현금성자산	17,004,438	17,004,438
매출채권	101,273,417	101,273,417
대여금 및 기타채권	38,823,053	38,823,053
장기대여금 및 기타채권	7,396,396	7,396,396
파생상품자산	214,133	214,133
합계	164,711,437	164,711,437

연결실체가 보유하고 있는 금융자산의 신용위험에 대한 최대노출금액은 해당 금융자산의 장부금액입니다.

다. 유동성 위험

연결실체는 유동성위험을 관리하기 위하여 단기 및 중장기 자금관리계획을 수립하고 현금유출예산과 실제현금유출액을 지속적으로 분석·검토하여 금융부채와 금융자산의 만기구조를 대응시키고 있습니다. 연결실체의 경영진은 영업활동현금흐름과 금융자산의 현금유입으로 금융부채를 상환가능하다

고 판단하고 있습니다.

(단위 : 천원)

구분	잔존만기				장부금액
	1년 이내	1년 초과 ~5년 이내	5년 초과	당분기말합계 (주1)	
무이자부 부채	148,957,596	1,143,678	-	150,101,274	150,101,274
이자부 부채	155,677,416	31,229,436	-	186,906,852	182,885,186
합계	304,635,012	32,373,114	-	337,008,126	332,986,460

(주1) 원금 및 이자의 합계금액입니다.

### (3) 금융자산과 금융부채의 상계

상계되었거나 상계되지 않았으나 실행가능한 일괄상계약정 또는 이와 유사한 약정 적용을받는 인식된 금융자산의 종류별 내역은 다음과 같습니다.

(단위 : 천원)

구분	당분기말					순액
	자산 총액	상계된 부채총액	재무상태표 표시 순액	상계되지 않은 금액		
				금융상품	수취한 현금담보	
매출채권	26,838,784	23,258,639	3,580,145	-	-	-

실행가능한 일괄상계약정 또는 이와 유사한 약정의 적용을 받는 인식된 금융부채의 종류별 내역은 다음과 같습니다.

구분	당분기말					순액
	부채 총액	상계된 자산총액	재무상태표표시 순액	상계되지 않은 금액		
				금융상품	제공한 현금담보	
매입채무	55,281,128	23,258,639	32,022,489	-	-	32,022,489

## 나. 금융자산 및 금융부채의 공정가치 등

(1) 당분기말과 전기말 현재 연결실체의 금융자산 및 금융부채의 장부금액과 공정가치는 다음과 같습니다.

(단위 : 천원)

구분	당분기말		전기말	
	장부금액	공정가치	장부금액	공정가치
금융자산				
현금및현금성자산	17,004,438	17,004,438	11,012,471	11,012,471
매출채권	101,273,417	101,273,417	28,923,230	28,923,230
대여금 및 기타채권	38,823,053	38,823,053	14,783,030	14,783,030

장기대여금 및 기타채권	7,396,396	7,396,396	5,559,124	5,559,124
기타포괄손익-공정가치금융자산	8,993,673	8,993,673	7,481,484	7,481,484
당기손익-공정가치금융자산	300,000	300,000	300,000	300,000
파생상품자산	214,133	214,133	-	-
소 계	174,005,110	174,005,110	68,059,339	68,059,339
금융부채				
매입채무	85,868,717	85,868,717	86,928,147	86,928,147
미지급금 및 기타채무	63,088,879	63,088,879	39,495,175	39,495,175
단기차입금	118,131,179	118,131,179	32,728,075	32,728,075
유동성장기부채	14,200,000	14,200,000	15,000,000	15,000,000
장기차입금	20,100,000	20,100,000	26,050,000	26,050,000
회사채	30,411,200	30,411,200	20,505,142	20,505,142
장기미지급금 및 기타채무	1,143,678	1,143,678	547,068	547,068
금융리스부채	42,807	42,807	104,856	104,856
파생상품부채	-	-	156,450	156,450
소 계	332,986,460	332,986,460	221,514,913	221,514,913

(\*) 활성시장에서 공시되는 시장가격이 없는 지분상품 중 공정가치를 신뢰성있게 측정할 수 없는 경우에는 원가로 측정하여 공정가치 공시에서 제외하였으며, 연결실체는 상기와 같이 금융자산 및 금융부채의 장부금액이 공정가치의 합리적인 근사치라고 판단하고 있습니다.

(2) 당분기말 현재 재무상태표에서 공정가치로 후속측정되는 금융상품의 공정가치를 공정가치 서열체계 수준별로 분류한 내역은 다음과 같습니다.

(단위 : 천원)

구 분	수준1	수준2	수준3
금융자산			
파생상품자산(유동)	-	40,400	-
파생상품자산(비유동)	-	173,733	-
기타포괄손익-공정가치금융자산	8,891,424	-	-
금융부채			
파생상품부채(유동)	-	-	-

공정가치 측정의 투입변수 특징에 따른 공정가치 서열체계는 다음과 같습니다.

- 수준 1 : 동일한 자산이나 부채에 대한 시장 공시가격
  - 수준 2 : 시장에서 관측가능한 투입변수를 활용한 공정가치
- (단, Level 1에 포함된 공시가격은 제외)
- 수준 3 : 관측가능하지 않은 투입변수를 활용한 공정가치

활성시장에서 거래되는 금융상품의 공정가치는 당분기말 현재 고시되는 시장가격에 기초하여 산정됩니다. 거래소, 판매자, 중개인, 산업집단, 평가기관 또는 감독기관을 통해 공시가격이 용이하게 그리고 정기적으로 이용가능하고, 그러한 가격이 독립된 당사자 사이에서 정기적으로 발생한 실제 시장거래를 나타낸다면, 이를 활성시장으로 간주합니다. 연결실체가 보유하고 있는 금융자산의 공시되는 시장가격은 매입호가입니다. 이러한 상품들은수준1에 포함됩니다. 수준1에 포함된 상품들은 대부분 단

기매매 또는 매도가능으로 분류된 KOSPI주가지수, KOSDAQ 주가지수에 속한 상장된 지분상품으로 구성됩니다.

활성시장에서 거래되지 아니하는 금융상품(예: 장외파생상품)의 공정가치는 평가기법을 사용하여 결정하고 있습니다. 이러한 평가기법은 가능한 한 관측가능한 시장정보를 최대한 사용하고 기업특유정보를 최소한으로 사용합니다. 이때, 해당 상품의 공정가치 측정에 요구되는 모든 유의적인 투입변수가 관측가능하다면 해당 상품은 수준2에 포함됩니다.

만약 하나 이상의 유의적인 투입변수가 관측가능한 시장정보에 기초한 것이 아니라면 해당 상품은 수준3에 포함됩니다.

금융상품의 공정가치를 측정하는 데에 사용되는 평가기법에는 다음이 포함됩니다.

- 유사한 상품의 공시시장가격 또는 딜러가격
- 이자율스왑의 공정가치는 관측가능한 수익률곡선에 따른 미래 추정 현금흐름의 현재가치로 계산
- 선물환의 공정가치는 보고기간 말 현재의 선도환율을 사용하여 해당 금액을 현재가치로 할인하여 측정
- 나머지 금융상품에 대해서는 현금흐름의 할인기법 등의 기타 기법 사용

위와 같은 공정가치 추정금액은 일부 선물환 거래를 제외하고는 모두 수준 2에 포함됩니다.

## 8. 파생상품 및 풋백옵션 등 거래 현황

당사는 보고서 제출일 현재 해당사항이 없습니다.

## 9. 경영상의 주요 계약

당사는 보고서 제출일 현재 해당 사항이 없습니다.

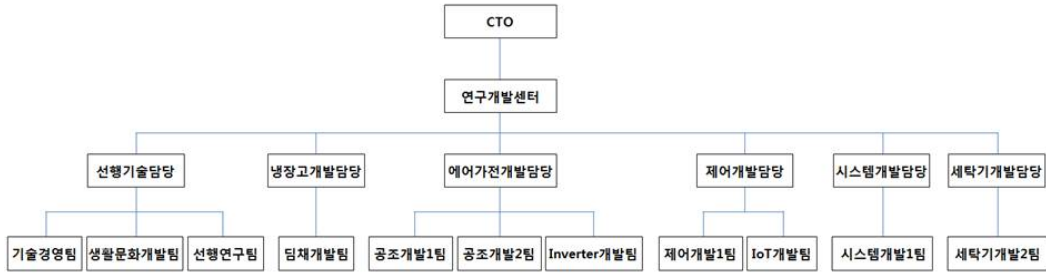
## 10. 연구 개발 활동

### 가. 연구개발 담당 조직

위니아딤채 연구개발센터는 경기도 성남과 충청남도 아산, 전라도 광주 세 곳에 연구개발 기반을 두고 있으며, 성남 연구개발센터에서는 선행 연구 및 제품 개발, 밥맛 연구를, 아산 (성능 및 신뢰성) 시험센터에서는 제품 신뢰성 및 성능 시험, 김치연구를, 광주 에어가전 혁신지원 센터 연구소분소 (전자부품연구원)에서는 제품 개발품질 검증 및 전산해석 등 업무를 진행하고 있습니다.

연구개발센터는 CTO (최고기술경영자) 산하에 연구개발센터장, 선행기술담당, 냉장고개발담당, 에어가전개발담당, 제어개발담당, 시스템개발담당, 세탁기개발담당을 포함한 11개팀, 약 80여 명의 연구인력으로 구성되며, 주요 연구는 냉동시스템, 열유동 최적화, 소음 및 진동, 구조 최적화, 핵심 요소 기술 및 신기술 연구, 김치/밥 맛, 미생물 연구, 다양한 식품 저장성 등 연구 중심으로 미식가전, 주방·생활 가전, B2B 분야의 제품 개발을 하여 고객이 필요한 것을 최고로 만들기 위한 활동을 영위하고 있습니다.

[연구개발센터 조직도]



나. 연구개발 비용

(단위 : 천원)

구 분		제21기 3분기	제20기	제19기
자산처리	원재료비	-	-	-
	인건비	-	-	-
	감가상각비	-	-	-
	위탁용역비	-	-	-
	기타 경비	-	-	-
	소 계	-	-	-
비용 처리	제조원가	9,295,362	11,894,055	11,240,634
	판관비	440,603	665,883	479,360
합 계 (매출액 대비 비율)		9,735,966 (2.42%)	12,559,937 (2.40%)	11,719,994 (2.40%)

당사는 발생한 연구개발 비용을 회계처리 기준에 따라 제조원가 및 판관비에 반영하여 처리하고 있으며, 무형자산 회계처리기준에 의거하여 자산성이 존재하는 것으로 판단되는 개발비에 대해서는 무형자산으로 인식하고 있습니다.

다. 연구개발 실적

분야	연구개발과제	개발기간	연구 결과 (진행 과제목표)	기대효과
담채 (김치냉장고)	4도어 포켓모델 등 김치냉장고 개발	18.03 ~18.08	1. 도어포켓 확대적용 (400L급 확대) 2. 독립냉각 USP 강화 (정온 냉장/냉동, 상하 듀얼탈취) 3. 급속 안전해동 4. 디자인 개선(내상 New Design)	제품(상품)화
	에너지 등급 개선 김치냉장고 개발	16.04 ~ 17.07	1. 인체공학적 슬림핸들 개발 (뚜껑형) 2. 습도, 탈취에 뛰어난 항도 인케이스 적용 (뚜껑형) 3. 3가지 속성 모드 제품 적용 (스탠드형) 4. 청국장 속성 모드 개발 (스탠드형) 5. Bio 소재 적용한 신규 용기 개발 (스탠드형)	
	담채 Petit 소형 김치냉장고 개발	16.05 ~ 16.09	1. 모던 레트로 디자인 담채 썬티 (100L) 소형 김치냉장고 개발 및 양산 2. 다양한 보관 모드 기술 적용 (김치/냉장/냉동/주류) 3. 포켓 디바이더 탈취제 개발 및 적용	
	담채 곡면 유리 개발	16.04 ~ 16.08	1. 컨투어 디자인 적용	
	담채 곡면 메탈 개발		2. 공간활용에 효율적인 가변형 도어 기술적용 3. 스탠드 종실 스페션 d존 구현 (쇠고기/돈육/장류/주류/견과류 보관모드) 4. 사용자 편의를 위한 담채 발효 미터 기술 적용 (김치 속성 Indicator)	
	담채 New Door (사출형) 개발	15.03 ~ 15.09	1. 곡선디자인 최신 트렌드 담채 마방 (428L) 개발 및 양산 2. 근접센서 개발 적용 3. 업계 최초 IoT 기술 적용	기술 확보
	담채 New Door (메탈형) 개발	15.03 ~ 15.08	담채 메탈 김치냉장고 개발 및 양산	
	스마트 쿨링 시스템 개발	15.02 ~ 15.06	2015년 김치냉장고 양산 제품 적용	
	담채 R-600a 적용 기술 확보	15.05 ~ 15.09	1. R-600a 적용 기술 확보 향후 제품 적용 2. 방폭구조 (전장품/열교환기) 설계 및 시스템 최적화 완료	기술 확보
	지방세포억제 (항비만) 효능연구	15.01 ~ 15.04	1. 경쟁사 모드 대비 약 2배 이상 효능 확보 2. 생김치 대비 약 8배 이상 지방세포 억제 (항비만) 효능 3. 전북대 식품영양학과 공동연구 (논문발표)	
	담채 스탠드 멀티 개발	14.05 ~ 14.10	담채 스탠드 멀티(5룸구현) 개발 및 양산	
	냉동 사이클 냉매 leak 검지 기술 개발	14.04 ~ 14.08	2014년 김치냉장고 양산 제품 적용	기술 확보
	위항암 효능 검증 연구	14.03 ~ 14.05	1. 표준보관대비 약 2배 이상 항암효능 유지 장점 2. 우석대 식품생명공학과 공동연구 (논문발표)	기술 확보, 제품 적용
	오메가2 용량 확대 개발	13.03 ~ 13.09	1. 내용적 (+7L) 확대 2. 포터블 트레이 신규 개발	제품(상품)화
	고효율 인버터 압축기 개발	13.01 ~ 13.03	1. 2013년 김치냉장고 신모델 제품 적용 2. 고효율 인버터 제어방식 압축기 개발 (EER : 7.6 → 8.0)	기술 확보,
오르니틴 발효 과학 연구	13.02 ~ 13.06	1. 경쟁사 속성 보관 대비 오르니틴 함량 2배 증가 2. 기존 발효과학 속성 대비 약 2배 이상 높음 3. 우석대 식품생명공학과 공동연구 (논문발표)	제품(상품)화	
프라우드 (양문형냉장고)	소형냉장고 개발	17.09 ~ 17.12	소형냉장고 208L (TMF) 개발 완료 및 양산	제품(상품)화
	중형냉장고 개발	17.07 ~ 17.10	중형냉장고 메탈 3Door (280L) 개발 완료 및 양산	
		17.06 ~ 17.08	중형냉장고 4Door 479L 메탈도어 개발	
		16.12 ~ 17.05	중형냉장고 4Door 479L 개발 완료 및 양산	
		16.12 ~ 17.05	중형냉장고 신규 3Door (280L) 개발 완료 및 양산	
	메탈 도어개발	15.10 ~ 16.05	라운드 메탈 디자인 모델 (900L) 개발 및 양산	
	곡면 유리 도어 개발	15.10 ~ 16.03	곡면 유리 디자인 모델 개발 및 양산	

	프라우드® 소형 냉장고 출시	16.05 ~ 16.08	1. 소형냉장고 라인업 확대 개발 완료 (43L/87L/93L/118L/151L) 2. 레트로 디자인 소형냉장고 (118L 한정) 개발 및 양산 3. 국내 최저 수준 소음 (자사 실험치 기준) 적용	
		15.02 ~ 15.05	소형 냉장고 신규 라인업 (87L/151L) 개발 완료 및 양산	
	프라우드® 업소용 냉장고	15.02 ~ 15.03	개발 완료 및 양산	
	대용량 프리미엄 4R 냉장고 개발	12.11 ~ 13.04	1. 4/3Room 4Door Liner 일체형 성형	
	대용량 프리미엄 3R냉장고 개발	13.02 ~ 13.07	2. Twin Home Bar 구현 3. 직간냉 혼합 김치보관 공간 덩채 zone 구현 4. Safe Guard Pillar 적용 (3R) 5. 컨버터블 쿨링존 맞춤형 보관 구현	
	4R 독립냉각 기술 개발	12.11 ~ 13.04	프라우드 냉장고 기술 적용	
덤채크	수출 (북미향) 모델 개발	17.11 ~ 18.03	북미향 수출 Ring 10인 모델 개발 (인증 등)	제품(상품)화
	열판 6인용 밥솥 개발	17.06 ~ 17.08	1. 6인 열판식 압력 밥솥 개발 완료 2. 에너지 효율 1등급 3. 파워쿡 2중 패킹 적용	기술확보 제품(상품)화
	IH 비압력 (8인) 밥솥 개발	17.02 ~ 17.07	1. 8인 IH 비압력 밥솥 개발 완료 2. 순철 '철기명작' 내솥 개발 적용 3. 에너지 효율 1등급	
	가변밸브 기술 개발	17.01 ~ 17.06	가변밸브 고압 및 저압 기구적 구현 선행연구 진행	
	밥솥 소비전력 개선	16.10 ~ 현재	전기압력밥솥 소비전력 저감 연구 진행 중	
	밥솥 TOP 면상히터 개발	16.10 ~ 17.06	양산적용을 위한 밥솥 TOP 면상히터 개발	
	밥솥 Packing 기술 개발	16.07 ~ 16.11	Pressure & Inner Packing 기술 개발 완료	
	열판 10인용 밥솥 개발	16.06 ~ 17.05	1. 10인 열판식 압력 밥솥 개발 완료 2. 에너지 효율 1등급 3. Full STS 사용	제품(상품)화
	IH 6인용 밥솥 개발 (Retro 모델)	16.03 ~ 16.12	1. 레트로 디자인 적용 IH 6인용 개발 완료 2. 최초 VA 디스플레이 적용 3. 다이아 롤링 내솥 적용 (다이아몬드 코팅)	
	IH 10인용 밥솥 개발 (Ring 모델)	16.03 ~ 16.10	1. 신규 디자인 적용 IH 10인용 개발 완료 및 양산 2. 스마트 쿡 터치형 조작부 (조그다이얼) 기술적용	
	IH 6인용 밥솥 개발 (Wave 모델)	16.03 ~ 16.08	1. 신규 디자인 적용 IH 6인용 개발 완료 및 양산 2. 스마트 쿡 터치형 조작부 (조그다이얼) 기술적용	
	전기보온 밥솥 개발	15.08 ~ 16.09	전기보온 밥솥 5모델 (6인 4종, 3인 1종) 개발 완료	
		16.03 ~ 17.08	전기보온 밥솥 4모델 (3인 2종, 6인 1종, 10인 1종) 개발	
	유색미(米) 취반 전, 후에 따른 생리활성 물질 분석	15.07 ~ 15.11	1. 흑미 함유한 밥 메뉴 및 알고리즘 개발 2. 충남대 식품영양학과 위탁연구, 3. 논문발표	밥솥USP 활용
	은나노 면상히터 개발	15.06 ~ 16.01	1. 은나노 면상히터 10인용 밥솥 적용 2. 에너지 기술 평가원 국책과제 수행	제품(상품)화
	IH 10인용 밥솥 개발	15.04 ~ 16.01	제품 개발 완료 및 양산	
IH 6인용 밥솥 개발	15.04 ~ 16.12	제품 개발 완료 및 양산		
에어컨	자작 인버터 실외기 개발	18.12 ~ 19.04	자작 인버터 실외기 제품 개발 완료 및 양산	제품(상품)화
	스마트 에어가전용 고정압, 저소음 팬 개발	17.06 ~ 18.12	1. 에어런, 공기청정기 축류팬 개발 2. 가습공기청정기 시로코팬 제품 개발	기술확보
	PAC 싱글 / 훔멀티 New Tool 개발	18.10 ~ 19.01	1. 신규 디자인 적용 신제품 1종 개발 - 무방커버의 이동으로 다양한 토출바람 제공 2. 전면 플레이트 분리로 내부 청소 용이	제품(상품)화
	PAC 싱글 / 훔멀티 신규 사시 개발	17.08 ~ 18.01	1. 신규 디자인 적용 신제품 1종 개발 중 - 바람창 디자인 적용 (돌레바람)	제품(상품)화



			2. 베이비케어 기능 개발	
	저소음팬 개발	17.06 ~ 현재	산업통상자원부 (한국산업기술평진원) 스마트에어가전 저소음 팬개발 수행중	기술확보
	4Way 싱글 개발 (냉난방)	16.11 ~ 17.08	4Way 싱글 (냉난방) 개발 완료 (23/38평)	제품(상품)화
	중대형 냉난방기 (인버터) 개발	16.10 ~ 17.06	중대형 냉난방기 (인버터) 개발 완료 (15/18/30평)	
	USP 개발	16.10 ~ 17.03	에어컨 토출 바람 온도 조절 기술 연구 (12가지 맞춤 바람)	
	RAC 냉/난방기 개발	16.10 ~ 17.03	1. 인버터 냉난방기 4모델 개발 (7/9/11/16평) 2. 인버터 냉방전용 5모델 개발 (7/9/11/13/16평) 3. 정속형 냉방전용 2모델 개발 (6/10평)	
	PAC 냉/난방기 개발	16.10 ~ 17.09	인버터 냉난방기 7모델 개발 (15/18/25/30/33/36/40평)	
	RAC / PAC 냉난방기 개발	15.02 ~ 15.05	1. 벽걸이 냉난방기 7 / 11평 개발 완료 2. PAC 원가절감형 16 / 23평 개발 완료	
	PAC 싱글/휴말티 신규 2사시 개발	15.08 ~ 16.01	1. 신규 디자인 적용 신제품 2종 개발 (Valley, Wave) 2. 4단계 청정시스템 기술 개발 및 적용 3. 블루투스 스피커 기능 탑재 (일부모델) 4. 스마트홈 시스템 적용	
	고효율 저소음 FAN 개발	15.08 ~ 15.10	A16 PAC New 사시 제품 적용	
	PAC 전면토출 개발	13.10 ~ 14.02	3면 토출 모델 개발 완료	
	고효율 알루미늄 PFE 적용	13.06 ~ 13.12	열교환기 경량화 및 Compact 化 (제품의 Slim 化 및 다양한 형상 실내기 구현)	
공기청정기	스마트 프리미엄 공기청정기 개발	17.04 ~ 18.12	1. 생체신호 검출 센서와 알고리즘 개발 2. 센서, 측정 알고리즘, 메인 컨트롤러 최적화 3. 당사 공기청정기 적용	기술확보
	New 디자인 공기청정기 개발	17.07 ~ 17.11	1. 새집증후군 필터 신규 적용 2. 플라즈마 에어케어 기술 적용 3. 아토피 예방환경 우수제품 인증 획득	제품(상품)화
	자연가습 공청기 개발	17.05 ~ 17.10	1. 가습 공기청정기 개발 및 양산 완료 2. 5단계 에어클린 시스템 및 센서 3. 이지워시 가습필터 개발	
	스마트 프리미엄 공기청정기 개발	17.04 ~ 현재	미래창조과학부(광주특구) 기술이전사업 과제 수행 중	
	공기청정기 개발	16.11 ~ 17.02	1. 53㎡ (16평) 고성능 공기청정기 개발 완료 2. 고효율 파워부스터(Sirocco) 팬 개발 완료 3. 초미세 헤파(PM1.0)/카본탈취필터 개발 완료 4. IoT 적용 및 에어클린보드 시스템 구성 5. CA 인증마크 취득	
에어워셔	이마트 전용 스포워셔 개발	18.01 ~ 18.02	1. 이마트 전용 채널 판매를 위한 스포워셔 개발 2. 재료비/스펙 최적화 모델 개발	제품(상품)화
	온풍가습 기술 개발	15.11 ~ 16.11	은나노 면상히터를 적용한 온풍가습기 개발	기술확보
	스윗캔들 개발	15.08 ~ 15.10	1. 최초 스마트홈(IoT)기술 개발 및 적용 2. New 디자인 초저가형 에어워셔 개발	원가절감, 제품(상품)화
	스포워셔 개발	15.02 ~ 15.04	1. 세계최초 포터블 자연 가습청정기 개발 2. 차량용 전원선 개발	제품(상품)화
	에어워셔 N/T 3종 개발	15.05 ~ 15.10	1. 하이브리드 복합기 (가습 + 공청) 2. 스마트 (가습 + 공청) 3. 네츄럴 (가습기)	
	AW 캐번 과학적 검증	14.03 ~ 14.06	수면 기능성 제품 인증	USP활용
	나선형 디스크 최초 개발	13.06 ~ 13.09	디스크 청소 편리성 개선	제품(상품)화
세탁기&건조기	세탁기 개발 (드럼, 일반)	17.08 ~ 17.12	세탁기 일반, 드럼 4종 개발 및 출시 (미니드럼 3Kg, 미니일반 3Kg, 드럼 12Kg, 일반 15Kg)	제품(상품)화
	상업용 세탁기, 건조기	17.04 ~ 17.08	상업용 세탁기 2종, 상업용 건조기 3종 개발 - 세탁기 18Kg, 27Kg	

			- 건조기 20Kg (2EA), 23Kg, 34Kg	
제습기	제습기 M/Ch 모델 개발	18.12 ~ 19.04	Face Lift 모델, 등급향상 모델 개발 및 제품 양산	제품(상품)화
	인버터 자사 기술 확보 개발	15.06 ~ 15.12	인버터 드라이버 개발완료 → 워킹 목업제품 개발	기술확보
	제습기 국내 자작 신규 N/T 개발	13.10 ~ 14.03	1. 경쟁사 동급 모델 대비 +1L 구현 2. 국내 최저 소음 달성 (압축기 및 주변 구조물 진동 절연 기술 확보) 3. 경쟁사 동급 대비 Slim Size 제품 구현	제품(상품)화
	제습기 국내 자작 2사시 개발	12.12 ~ 13.03	11L, 14L, 14L+공청, 16L, 18L 자작 개발 완료	
정수기	직수형 정수기 개발	13.11 ~ 14.09	반병 직수형 제품 개발 출시	제품(상품)화
	정수기 신모델 검토 연구	13.11 ~ 14.09	1. 직수형 계통도 개발 2. 1등급 효율을 위한 온수탱크 진공 단열재 개발 3. 신규 카본 복합 필터(코얼샌드) 개발	핵심 기술확보
기타 (신상품군)	전자레인지 개발	15.04 ~ 15.09	제품군 확대 및 신규 시장 판로 개척	제품(상품)화
	위니아 청소기 개발	15.05 ~ 15.09		
	위니아 TV 개발	15.07 ~ 15.11		
	고속주서기 개발	15.04 ~ 15.07		
	전기레인지 개발	15.04 ~ 15.07		
	전기주전자 개발	15.03 ~ 15.06		
	마이크로 버블 세정기 개발	15.03 ~ 15.05		
	다용도 건조기, 멀티드라이어(AD) 개발	14.06 ~ 14.11		

11. 그 밖에 투자의사결정에 필요한 사항

가. 특허, 실용신안 및 상표 등 지적재산권 현황

(1) 위니아딴채

(단위 : 건)

구분	특허		실용신안		디자인		상표		총계	
	출원	등록	출원	등록	출원	등록	출원	등록		
국내	918	712	-	6	16	584	10	259	2,505	
해외	미국	-	13	-	-	2	14	1	3	33
	중국	-	10	-	-	-	34	5	17	66
	일본	-	3	-	-	-	5	-	3	11
	기타	6	2	-	-	-	28	39	26	101
	계	6	28	-	-	2	81	45	49	211
총계	930	768	-	6	20	746	100	357	2,927	

구분	주요내용
특허	김치냉장고의 고내온도 제어 방법, 냉각 제어 방법 등
실용신안	김치냉장고, 김치보관용기, 김치보관장치 등
디자인	김치냉장고, 에어컨디셔너, 전기압력보온밥솥 등
상표	딴채*S, 마망, 딴채쿡, 위니아, 스포워셔 등

(2) 종속회사

- 당사는 보고서 제출일 현재 해당사항이 없습니다.

나. 영업에 영향을 미치는 법률 또는 제규정

(1) KS 인증

산업표준화법에 따라 한국표준협회가 시험을 거쳐 산업표준이라고 인정하는 제품·서비스·농수축산물 가공식품에 KS마크를 부여하는 법정임의 인증마크제도입니다. 광공업품의 품질을 개선하고, 생산공정을 단순·통일화함으로써 산업표준화를 확립하여 경제적 효율을 극대화하고 산업경쟁력 향상과 국가경제발전을 위해 마련하였으며, 기업이 표준화된제품을 생산하고 있는지를 검사해 인증해 주는 일종의 품질보증서로, 제품의 품질을 평가하고 일정한 수준에 이른 제품에 부여됩니다. 당사는 김치냉장고 제품이 KS인증 획득하고 있습니다.

(2) 전기용품 안전인증

본 제도는 지식경제부 전기용품안전관리법에 의해 시행되는 강제인증 제도로서 인증을 취득한 제품에 한해서 국내에서 제조 또는 판매할 수 있도록 하는 제도입니다. 전기적 안정성과 전자파 Noise에

대한 안전성 검증을 위해 신청 제품에 대해 안전시험과 전자파 시험을 적용하여 인증여부를 결정합니다. 당사는 KS인증을 통해 전기용품 안전인증을 면제 받는 김치냉장고를 제외한 전제품이 전기용품 안전인증을 획득하고 있습니다.

### (3) 에너지소비효율등급표시

에너지를 많이 소비하고 보급률이 높은 제품을 대상으로 1~5등급으로 구분하여 에너지소비효율등급 라벨을 표시하도록 하고 최저효율기준 미달제품에 대해 생산판매를 금지하는 제도입니다. 모든 국내 제조, 수입업체들이 지켜야 하는 의무제도이며 에너지이용 합리화법, 시행령 및 시행규칙에 따라 에너지관리공단에서 주관하고 있습니다. 당사는 김치냉장고, 냉장고, 에어컨, 제습기, 전기밥솥, TV 등이 에너지소비효율 등급을 표시하고 있습니다.

### (4) 기타

당사는 관련법령에 따라 정부 규제를 충실히 준수하고 있으며 소비자들에게 안전하고 품질 좋은 제품을 공급하기 위하여 추가로 에어워셔와 제습기 등의 공기조화 제품군에 한해 한국공기청정기협회의 실내공기청정성능인증 (CA마크), 실내가습 공기인증 (HH마크), 실내제습기 단체품질 인증 (HD마크), 대한아토피협회의 아토피안심마크 (KAA) 등을 취득하고 있습니다.

### III. 재무에 관한 사항

#### 1. 요약재무정보

##### (1) 요약 연결재무정보 (K-IFRS 적용)

(2019. 09. 30)				(단위 : 백만원)
구 분	제 65기 3분기	제 64기 3분기	제 64기	제 63기
< 요약 연결 재무상태표 >				
[유동자산]	444,273	410,505	354,992	349,625
· 당좌자산	325,346	317,503	244,168	267,227
· 재고자산	118,927	93,003	110,824	82,398
[비유동자산]	534,619	531,476	507,385	546,578
· 투자자산	114,638	113,090	96,307	120,643
· 유형자산	340,061	318,092	325,412	334,953
· 무형자산	65,324	86,368	63,018	87,279
· 기타비유동자산	14,596	13,926	22,648	3,702
[매각예정비유동자산]	27,204	27,014	27,204	-
자산 총계	1,006,095	968,995	889,581	896,203
[유동부채]	677,991	577,207	551,246	512,704
[비유동부채]	150,780	203,023	167,998	172,922
부채 총계	828,771	780,230	719,244	685,626
[지배기업 소유주지분]	96,397	119,126	96,938	123,112
· 자본금	53,488	52,809	52,809	49,690
· 주식발행초과금	50,582	49,319	49,286	44,575
· 기타자본	10,439	5,675	10,215	-211
· 이익잉여금	-18,112	11,323	-15,372	29,058
[비지배지분]	80,928	69,638	73,399	87,466
자본총계	177,324	188,764	170,337	210,578
< 요약 연결 포괄손익계산서 >				
매출액	882,566	764,125	1,110,213	1,069,856
영업이익	3,304	-24,656	6,690	18,431
법인세비용차감전순이익	-9,699	-29,108	-40,460	10,645
계속영업손익	-10,881	-29,766	-37,845	7,350
· 지배지분귀속	-2,705	-8,684	-28,597	5,991
· 비지배지분귀속	-8,176	-21,082	-9,248	1,359
중단영업손익	-48	-2,430	-2,430	-4,294
· 지배지분귀속	-40	-1,898	-1,898	-3,353
· 비지배지분귀속	-7	-532	-532	-940
당기순손익	-10,929	-32,196	-40,275	3,056
지배기업 소유주지분 당기순이익	-2,745	-10,583	-30,495	2,638
비지배지분 귀속 당기순이익	-8,184	-21,614	-9,780	418
포괄손익	-11,179	-30,809	-40,800	2,295

지배기업소유주지분 총포괄손익	-2,908	-9,592	-33,058	1,232
비지배지분 귀속분 총포괄손익	-8,272	-21,216	-7,742	1,063
지배기업 소유주지분에 대한 주당손익				
· 계속영업기본및희석주당손익	-25.4	-91	-294	43.0
· 중단영업기본및희석주당손익	-0.4	-20	-20	-24
연결에 포함된 회사의 수	8	8	8	8
연결재무제표에 대한 회계감사인의 감사 또는 검토 여부	검토(적정)	검토(적정)	감사(적정)	감사(적정)

※ 제63기(전전기)는 종전 기준서인 K-IFRS 제1018호 '수익', 제1039호 '금융상품:인식과 측정'에 따라 작성되었습니다.

## (2) 요약 연결재무정보 이용상의 유의점.

### 가. 연결대상회사의 변동내용

당사는 2011년부터 한국채택국제회계기준(K-IFRS)을 도입하였습니다. 한국채택국제회계기준 도입에 따른 연결대상회사의 변동내용은 아래와 같습니다.

### 나. 연결재무제표 작성기준 및 유의적 회계처리방침

「3. 연결재무제표에 대한 주석」 사항을 참고하시기 바랍니다.

회계기준	제65기 3분기	제64기 연간	제63기 연간
한국채택국제회계기준 (K-IFRS) 적용	· (주)대유중공업	· (주)대유중공업	· (주)대유중공업
	· (주)대유에스이	· (주)대유에스이	· (주)대유에스이
	· (주)스마트홀딩스	· (주)스마트홀딩스	· (주)스마트홀딩스
	· (주)위니아대유	· (주)위니아대유	· (주)위니아대유
	· 북경대유디안시기차부건 유한공사	· 북경대유디안시기차부건 유한공사	· 북경대유디안시기차부건 유한공사
	· (주)대유합금	· (주)대유합금	· (주)대유합금
	· (주)푸른산수목원	· (주)푸른산수목원	· (주)푸른산수목원
	· 영성대유디안시 자동차부품 유한공사	· 영성대유디안시 자동차부품 유한공사	· 영성대유디안시 자동차부품 유한공사
연결대상 회사 수	8개	8개	8개
변동현황 및 사유	편입	-	(주)푸른산수목원
	제외	-	-

다. 한국채택국제회계기준 등의 위반사항 및 금융위원회로부터의 시정/정정요구 해당사항 없습니다.

## (3) 요약 재무정보 (K-IFRS)

(2019. 09. 30)	(단위 : 백만원)			
구분	제65기 3분기	제64기 3분기	제64기	제63기
< 요약 재무상태표 >				
[유동자산]	98,658	101,188	115,374	84,536
· 당좌자산	97,189	99,474	113,775	82,817

· 재고자산	1,469	1,714	1,599	1,719
[비유동자산]	254,070	278,548	238,126	274,664
· 투자자산	189,895	218,189	179,421	202,983
· 유형자산	50,124	45,396	45,405	55,474
· 무형자산	12,281	11,948	11,649	12,654
· 기타비유동자산	1,769	3,015	1,651	3,553
[매각예정 비유동자산]	17,393	17,393	17,393	0
자산총계	370,121	397,129	370,893	359,200
[유동부채]	253,759	219,200	261,710	224,472
[비유동부채]	12,053	43,753	15,358	14,618
부채총계	265,812	262,953	277,068	239,089
[자본금]	53,488	52,809	52,809	49,690
[주식발행초과금]	50,582	49,319	49,286	44,575
[기타자본]	7,784	14,715	7,973	10,888
[이익잉여금]	-7,545	17,333	-16,242	14,958
자본총계	104,309	134,176	93,825	120,111
종속,관계,공동기업 투자주식의 평가방법	원가법	원가법	원가법	원가법
< 요약 포괄손익계산서 >				
매출액	277,464	280,530	194,457	375,357
영업이익	7,075	6,523	5,853	11,586
법인세비용차감전순이익	9,109	6,204	3,363	6,448
당기순이익	8,707	5,288	2,456	4,589
총포괄순이익	8,444	5,266	4,700	3,329
- 기본주당순이익 (단위: 원)	81.3	53.1	24.9	40.4
- 희석주당순이익 (단위: 원)	81.3	53.1	24.9	40.4

※제63기(전전기)는 종전 기준서인 K-IFRS 제1018호 '수익', 제1039호 '금융상품:인식과 측정'에 따라 작성되었습니다.

## 2. 연결재무제표

### 연결 재무상태표

제 65 기 3분기말 2019.09.30 현재

제 64 기말 2018.12.31 현재

(단위 : 원)

	제 65 기 3분기말	제 64 기말
자산		
유동자산	444,272,827,085	354,992,002,213
현금및현금성자산	32,654,359,313	42,019,498,042
단기예치금	2,154,911,395	2,154,911,395

매출채권	182,783,911,391	115,056,558,534
기타수취채권	72,646,155,187	50,114,877,194
재고자산	118,927,231,775	110,823,979,803
기타유동자산	34,133,906,097	34,571,223,605
당기법인세자산	863,790,997	237,291,426
파생상품자산	108,560,930	13,662,214
비유동자산	534,618,884,070	507,384,901,078
장기예치금	1,476,344,978	1,200,270,846
장기수취채권	9,848,935,033	8,107,852,731
파생상품자산	173,732,951	908,674,830
매도가능증권		
기타포괄손익공정가치금융자산	33,832,741,249	30,572,359,903
당기손익공정가치금융자산	5,120,154,488	6,130,007,847
상각후원가측정금융자산	10,169,024,240	
관계기업투자주식	19,631,132,892	25,168,604,207
유형자산	340,061,209,065	325,412,123,463
투자부동산	34,286,161,322	34,436,285,498
무형자산	65,324,006,060	63,017,905,299
기타비유동자산	99,329,394	11,211,495
이연법인세자산	14,596,112,398	12,419,604,959
매각예정비유동자산	27,203,670,736	27,203,670,736
자산총계	1,006,095,381,891	889,580,574,027
부채		
유동부채	677,990,736,096	551,245,659,188
매입채무	213,113,367,882	235,378,200,069
단기차입금	258,362,181,329	152,795,641,285
기타지급채무	67,429,058,426	47,714,513,093
기타유동부채	43,255,481,933	36,484,890,717
계약부채	270,199,080	720,346,176
총당부채	6,545,886,386	5,966,857,706
유동성장기부채	22,055,246,237	30,755,465,816
유동성금융리스부채		83,305,632
전환상환우선주부채	3,670,572,822	5,049,356,232
당기손익공정가치금융부채	27,398,452,724	28,218,800,000
파생상품부채	12,705,181,817	6,767,845,792
회사채	20,411,200,000	442,241,512
당기법인세부채	2,773,907,460	868,195,158
비유동부채	150,780,158,942	167,998,138,736
장기차입금	43,200,585,866	58,400,207,792



회사채	19,629,370,682	20,062,900,000
순확정급여부채	31,915,527,559	24,887,903,812
총당부채	4,526,123,312	4,540,098,824
장기기타지급채무	32,817,796,084	33,455,984,260
파생상품부채	95,766,278	7,696,470,184
기타비유동부채	3,458,798,521	3,458,798,521
금융리스부채		21,550,532
이연법인세부채	15,136,190,640	15,474,224,811
부채총계	828,770,895,038	719,243,797,924
자본		
지배기업의 소유주에게 귀속되는 자본	96,396,772,358	96,937,752,094
자본금	53,488,253,500	52,808,509,500
주식발행초과금	50,581,932,336	49,285,915,323
기타자본	10,438,920,664	10,215,408,281
이익잉여금	(18,112,334,142)	(15,372,081,010)
비지배지분	80,927,714,495	73,399,024,009
자본총계	177,324,486,853	170,336,776,103
자본과부채총계	1,006,095,381,891	889,580,574,027

## 연결 포괄손익계산서

제 65 기 3분기 2019.01.01 부터 2019.09.30 까지

제 64 기 3분기 2018.01.01 부터 2018.09.30 까지

(단위 : 원)

	제 65 기 3분기		제 64 기 3분기	
	3개월	누적	3개월	누적
매출액	348,104,779,176	882,565,749,520	299,547,894,867	764,124,862,491
매출원가	288,442,153,288	753,626,025,628	255,440,995,057	666,552,487,085
매출총이익	59,662,625,888	128,939,723,892	44,106,899,810	97,572,375,406
판매비와관리비	47,716,064,678	125,635,550,694	43,495,635,593	122,228,129,083
영업이익(손실)	11,946,561,210	3,304,173,198	611,264,217	(24,655,753,677)
기타수익	956,469,780	5,466,572,408	964,318,628	2,624,272,345
기타비용	2,463,771,752	4,770,733,579	(13,921,133)	2,291,949,966
종속관계기업투자손익	1,510,144,367	(355,221,117)	4,048,334,660	10,526,511,956
금융수익	(1,792,110,733)	8,351,744,167	1,560,104,181	4,777,455,502
금융비용	9,049,695,665	21,695,781,238	6,290,442,362	20,088,273,089
법인세비용차감전순이익(손실)	1,107,597,207	(9,699,246,161)	907,500,457	(29,107,736,929)
법인세비용	944,517,607	1,181,746,003	489,855,438	658,293,108
계속영업이익(손실)	163,079,600	(10,880,992,164)	417,645,019	(29,766,030,037)
지배지분귀속	(2,465,230,237)	(2,704,604,863)	1,881,028,988	(8,684,474,670)
비지배지분귀속	2,628,309,837	(8,176,387,301)	(1,463,383,969)	(21,081,555,367)
중단영업이익(손실)	(9,323,528)	(47,891,354)	(402,599,353)	(2,430,323,488)
지배지분귀속	(7,869,058)	(40,420,303)	(314,430,095)	(1,898,082,644)
비지배지분귀속	(1,454,470)	(7,471,051)	(88,169,258)	(532,240,844)
당기순이익	153,756,072	(10,928,883,518)	15,045,666	(32,196,353,525)
기타포괄손익	(4,055,207,681)	(250,568,637)	(1,850,901,474)	1,387,534,788
당기손익으로 재분류될 수 있는 항목(세후기타포괄손익)	67,677,332	452,783,436	684,658,927	768,136,746
매도가능금융자산평가손익				17,313,611
해외사업환산	(166,927,877)	517,720,194	(632,781,466)	(595,457,255)
지분법평가	234,605,209	(64,936,758)	1,317,440,393	1,346,280,390
당기손익으로 재분류되지 않는항목(세후기타포괄손익)	(4,122,885,013)	(703,352,073)	(2,535,560,401)	619,398,042
기타포괄손익-공정가치측정 금융자산	(4,122,885,013)	(703,352,073)	(2,535,560,401)	619,398,042
총 포괄손익의 귀속				
지배지분귀속	(3,591,747,118)	(2,907,820,267)	(355,922,043)	(9,592,319,110)
비지배지분귀속	(309,704,491)	(8,271,631,888)	(1,479,933,765)	(21,216,499,627)
주당이익				
기본주당이익(손실) (단위 : 원)	(23.1)	(25.4)	17.9	(93.9)
희석주당이익(손실) (단위 : 원)	(0.1)	(0.4)	(3.1)	(20)

### 연결 자본변동표

제 65 기 3분기 2019.01.01 부터 2019.09.30 까지

제 64 기 3분기 2018.01.01 부터 2018.09.30 까지

(단위 : 원)

	자본						
	지배기업의 소유주에게 귀속되는 자본					비지배자본	자본 합계
	자본금	주식발행초과금	기타자본	미처분이익잉여금 (미처리결손금)	지배기업의 소유주에게 귀속되는 자본 합계		
2018.01.01 (기초자본)	49,689,816,000	44,575,458,582	(211,453,669)	29,057,939,244	123,111,760,157	87,466,063,383	210,577,823,540
1109호 효과			5,788,484,648	(5,267,304,530)	521,180,118	441,453,659	962,633,777
1115호 효과				(7,376,576,534)	(7,376,576,534)	(10,076,428,229)	(17,453,004,763)
1116호 효과							
당기순이익				(10,582,557,314)	(10,582,557,314)	(21,613,796,211)	(32,196,353,525)
지분법평가			(114,035,860)	1,167,161,490	1,053,125,630	293,154,760	1,346,280,390
기타포괄손익-공정가치 측정 금융자산 평가손익			256,585,702		256,585,702	380,125,951	636,711,653
해외사업환산			(319,473,128)		(319,473,128)	(275,984,127)	(595,457,255)
주식기준보상거래			74,394,999		74,394,999		74,394,999
신주인수권대가							
전환상환우선주의 행사	3,118,693,500	4,743,938,338			7,862,631,838		7,862,631,838
전환사채의 상환			(4,140,959,931)		(4,140,959,931)		(4,140,959,931)
전환사채의 발행			3,165,549,590		3,165,549,590		3,165,549,590
현금배당				(2,717,210,315)	(2,717,210,315)	(935,194,881)	(3,652,405,196)
종속기업의유상감자							
종속기업의유상증자			(45,319,467)		(45,319,467)	454,079,467	408,760,000
종속기업의매각			1,744,848,310		1,744,848,310	3,255,159,530	5,000,007,840
연결실체내자본거래							
연결실체의변동			(493,342,046)		(493,342,046)	615,712,682	122,370,636
기타거래			(240,302)	(133,757)	(374,059)		(374,059)
자본 증가(감소) 합계	3,118,693,500	4,743,938,338	5,916,492,515	(24,776,620,960)	(10,997,496,607)	(27,461,717,399)	(38,459,214,006)
2018.09.30 (기말자본)	52,808,509,500	49,319,396,920	5,705,038,846	4,281,318,284	112,114,263,550	60,004,345,984	172,118,609,534
2019.01.01 (기초자본)	52,808,509,500	49,285,915,323	10,215,408,281	(15,372,081,010)	96,937,752,094	73,399,024,009	170,336,776,103
1109호 효과							
1115호 효과							
1116호 효과				4,772,034	4,772,034	810,294	5,582,328
당기순이익				(2,745,025,166)	(2,745,025,166)	(8,183,858,352)	(10,928,883,518)
지분법평가			(126,662,073)		(126,662,073)	61,725,315	(64,936,758)
기타포괄손익-공정가치 측정 금융자산 평가손익			(446,455,267)		(446,455,267)	(256,896,806)	(703,352,073)
해외사업환산			410,322,239		410,322,239	107,397,955	517,720,194
주식기준보상거래			74,394,999		74,394,999		74,394,999
신주인수권대가			(39,938,663)		(39,938,663)	(54,570,817)	(94,509,480)
전환상환우선주의 행사	679,744,000	1,296,017,013			1,975,761,013		1,975,761,013
전환사채의 상환							
전환사채의 발행							

현금배당							
종속기업의유상감자						(78,235,602)	(78,235,602)
종속기업의유상증자			(3,503,023)		(3,503,023)	14,984,203,575	14,980,700,552
종속기업의매각							
연결실체내자본거래			360,224,958		360,224,958	948,114,924	1,308,339,882
연결실체의변동							
기타거래			(4,870,787)		(4,870,787)		(4,870,787)
자본 증가(감소) 합계	679,744,000	1,296,017,013	223,512,383	(2,740,253,132)	(540,979,736)	7,528,690,486	6,987,710,750
2019.09.30 (기말자본 )	53,488,253,500	50,581,932,336	10,438,920,664	(18,112,334,142)	96,396,772,358	80,927,714,495	177,324,486,853

## 연결 현금흐름표

제 65 기 3분기 2019.01.01 부터 2019.09.30 까지

제 64 기 3분기 2018.01.01 부터 2018.09.30 까지

(단위 : 원)

	제 65 기 3분기	제 64 기 3분기
영업활동현금흐름	(59,347,907,889)	(50,145,074,300)
당기순이익(손실)	(10,928,883,518)	(32,871,353,525)
수익·비용의 조정	42,642,031,983	37,887,067,090
자산·부채의 변동	(89,910,545,793)	(52,242,897,863)
법인세의 납부	(1,150,510,561)	(2,917,890,002)
투자활동으로 인한 현금흐름	(51,375,976,479)	(12,162,036,797)
이자수취	314,535,321	235,791,712
배당금의 수령	2,439,409,160	4,112,319,120
단기예치금의 회수		480,000,000
단기대여금의 회수	24,763,439,368	15,965,768,935
장기예치금의 회수	111,478,640	203,735,324
장기대여금의 회수	3,092,395,301	2,877,300,000
유형자산의 처분	677,916,934	16,434,599,625
무형자산의 처분	130,040,821	121,545,455
매각예정비유동자산의 처분		
보증금의 수령	6,000,000	98,459,100
당기손익공정가치금융자산의 처분	2,549,110,702	
선수금의 수령		10,000,000,000
단기예치금의 예치		(594,230,534)
단기대여금의 대여	(17,351,327,769)	(15,507,153,238)
장기예치금의 예치	(347,696,947)	(292,168,880)
장기대여금의 대여	(18,957,463,345)	(2,901,587,999)
관계기업투자주식의 취득	(469,939,333)	
매도가능증권의 취득		
투자부동산의 취득		(2,160,000)
유형자산의 취득	(32,894,600,362)	(26,179,009,799)
무형자산의 취득	(3,776,294,798)	(1,115,245,618)
당기손익공정가치금융자산의 취득	(593,234,726)	(10,800,000,000)
기타포괄손익공정가치금융자산의 취득	(1,000,000,000)	(5,000,000,000)
상각후원가측정금융자산의 취득	(9,990,000,000)	
동일지배하의사업양수		
보증금의 예치	(79,745,446)	(300,000,000)
재무활동현금흐름	101,501,549,633	70,548,621,171
단기차입금의 차입	454,356,988,435	373,057,518,545

장기차입금의 증가	14,010,394,212	31,060,712,923
회사채의 차입	19,871,880,000	62,000,000,000
리스부채의 증가	42,167,348	
임대보증금의 수령		948,210,000
예수보증금의 수령		18,840,000
입회보증금의 수령	2,541,516,000	3,208,923,000
종속기업투자주식의 처분		5,000,007,840
종속기업유상증자	17,096,309,960	902,925,000
이자의 지급	(12,038,124,900)	(10,821,038,931)
단기차입금의 상환	(346,520,705,653)	(340,360,341,604)
유동성장기부채의 상환	(16,372,602,891)	(15,235,185,814)
장기차입금의 상환	(12,987,632,827)	(4,607,992,169)
리스부채의 상환	(1,047,997,868)	(65,245,137)
예수보증금의 반환	(5,000,000)	(1,096,460,000)
입회보증금의 반환	(7,257,285,750)	(3,885,043,500)
배당금의 지급		(3,652,411,036)
회사채의 상환	(8,550,000,000)	(25,763,919,590)
자기주식의 취득	(5,587,218)	(148,081,590)
주식발행비의 지급	(7,097,260)	(12,796,766)
종속기업의 지배기업지분취득	(1,094,459,625)	
종속기업의 유상감자	(244,092,330)	
회사채발행비의 지급	(287,120,000)	
연결실체의 변동		(463,412,352)
현금의증가(감소)	(9,222,334,735)	7,778,097,722
기초의 현금	42,019,498,042	18,613,951,652
외화표시 현금성자산의 환율변동효과	(142,803,994)	194,703,588
기말의 현금	32,654,359,313	26,586,752,962

### 3. 연결재무제표 주식

제 65(당) 분기 2019년 01월 01일부터 2019년 09월 30일 까지

제 64(전) 분기 2018년 01월 01일부터 2018년 09월 30일 까지

주식회사 대유에이텍과 그 종속기업

#### 1. 일반사항

한국채택국제회계기준서 제1027호 '연결재무제표와 별도재무제표'에 의한 지배회사인 주식회사대유에이텍(이하 "당사" 또는 "지배기업")은 주식회사 덩채홀딩스 등 8개의 종속기업(주석1.2참조, 이하 주식회사 대유에이텍과 그 종속기업을 일괄하여 "연결실체")를 연결대상으로 하고 주식회사 대유에이피등을 지분법적용대상으로 하여 연결재무제표를작성하였습니다.

#### 1.1 지배회사의 개요

기업회계기준서 제1110호'연결재무제표'에 의한 지배기업인 주식회사 대유에이텍(이하"당사")는 1960년에 설립되어 1977년 1월 주식을 증권거래소에 상장한 회사로 자동차부속품 제조판매 등을 영위하고 있으며, 광주광역시 광산구 소촌로 123번길 40-11번지에 본점을 두고 광주광역시, 경기도 성남시 등에 사업장을 두고 있습니다. 당사는 2010년 5월 19일 이사회결의 및 2010년 7월 1일 임시주주총회를 통해 2010년 7월 1일자로 당사의 상호를 (주)대유디엠씨에서 (주)대유에이텍으로 변경하였습니다. 한편 당사는 2015년 8월 3일물적분할 방식에 의해 알루미늄휠 제조 및 판매부문을 분할신설회사인 (주)대유합금으로 포괄이전하였습니다.

수차례의 유·무상증자 등을 통하여 당분기말 현재 지배회사의 자본금은 보통주 53,458백만원, 우선주 30백만원이며, 당분기말 현재 주요 주주현황은 다음과 같습니다.

구 분	소유주식수(주)		지분율(%)	
	보통주	우선주(*)	보통주	우선주
(주)대유홀딩스	34,380,939	-	32.16	-
(주)대유플러스	4,455,832	-	4.17	-
(주)대유에이피	1,534,802	-	1.44	-
(주)위니아SLS	1,010,606	-	0.95	-
자기주식	77	-	0.00	-
박영우	13,099,899	-	12.25	-
박은희	436,094	-	0.41	-
박은진	1,364,222	-	1.28	-
기타주주	50,633,516	60,520	47.36	100.00
합 계	106,915,987	60,520	100	100

(\*)의결권 없는 누적적, 참가적 상환전환우선주입니다.

#### 1.2 종속기업 일반사항

당분기말과 전기말 현재 종속기업 현황은 다음과 같습니다.

회사명	소재지	지분율(%)		결산기준일	업종
		당분기말	전기말		
(주)딤채홀딩스(*1)	한국	89.13%	89.13%	2019-09-30	가전제품 제조업
(주)대유합금	한국	100%	100%	2019-09-30	알루미늄 휠 제조업
(주)스마트홀딩스(*2)	한국	86.09%	95.04%	2019-09-30	금융업,골프장업
(주)대유에스이(*3)	한국	84.40%	78.10%	2019-09-30	자동차부품,태양광부품 제조
(주)대유금형(*4)	한국	69.35%	69.35%	2019-09-30	건설업,제조업
(주)푸른산수목원	한국	63.83%	63.83%	2019-09-30	조경업, 임업
북경대유디안시(유)	중국	88.00%	88.00%	2019-09-30	스티어링 휠 제조업
영성대유자동차부품(유)	중국	100.00%	100.00%	2019-09-30	스티어링 휠 제조업

(\*1) 당기 중 상호명을 (주)위니아대유에서 (주)딤채홀딩스로 변경하였으며, (주)딤채홀딩스는 (주)위니아딤채 (구.(주)대유위니아), (주)위니아SLS,(구.(주)대유위니아서비스), Dayou Winia Thailand 를 종속회사로 직접 보유하고 있습니다.

(\*2) (주)스마트홀딩스의 지분 일부를 전기 중 매각하였습니다.

(\*3) 당기 중 주식수는 변동없지만 유상감자로 인해 지분율이 변동하였습니다.

(\*4) 당기 중 상호명을 (주)대유중공업에서 (주)대유금형으로 변경하였습니다.

1.3 당분기말 현재 종속기업의 주요 재무현황은 다음과 같습니다(단위:천원).

회사명	총자산	총부채	매출	당분기손익	영업현금흐름	투자현금흐름	재무현금흐름
(주)딤채홀딩스(*)	525,171,947	423,688,758	487,854,667	(17,843,000)	(51,459,882)	(42,434,914)	99,930,105
(주)대유합금	61,282,336	52,814,617	60,171,609	(686,368)	(2,740,513)	(403,339)	736,817
(주)스마트홀딩스	97,788,015	66,876,218	5,276,584	(3,399,240)	1,085,504	(55,267)	(1,739,568)
(주)대유에스이	897,230	551,798	509,931	(47,891)	(308,894)	1,796	189,377
(주)대유금형	19,416,068	13,552,625	17,655,194	416,184	722,529	73,374	(570,157)
(주)푸른산수목원	3,316,698	840,814	2,443,493	427,522	(121,758)	(893,835)	500,000
북경대유디안시(유)	16,183,327	4,137,236	15,303,158	382,764	2,187,344	(194,632)	(151,606)
영성대유자동차부품(유)	18,128,061	13,012,958	31,842,357	1,031,781	1,155,437	(480,953)	(134,585)

(\*) 상기 재무현황은 (주)딤채홀딩스의 연결재무제표상의 금액입니다.

1.4 비지배지분의 내역

연결실체에 포함된 종속기업의 분기손익 및 자본 중 비지배지분에 배분된 당분기순손익 및 누적비지배지분은 다음과 같습니다(단위:천원).

회사명	비지배지분율	기초	비지배지분손익	비지배지분 배당	기타	분기말
(주)딤채홀딩스	10.87%	65,236,328	(8,009,808)	-	15,750,997	72,977,517
(주)대유합금	0.00%	-	-	-	-	-
(주)스마트홀딩스	13.91%	4,772,174	(472,834)	-	491	4,299,831
(주)대유에스이	15.60%	139,594	(7,471)	-	(78,236)	53,887
(주)대유금형	30.65%	1,149,984	105,687	-	(256)	1,255,415
(주)푸른산수목원	36.17%	740,321	154,636	-	575	895,532
북경대유(유)	12.00%	1,360,622	45,932	-	38,977	1,445,531
영성대유(유)	0.00%	-	-	-	-	-
합 계		73,399,024	(8,183,858)	-	15,712,549	80,927,714



## 2. 중요한 회계정책

### 2.1 분기연결재무제표 작성기준

연결실체의 2019년 9월 30일로 종료하는 9개월 보고기간에 대한 요약분기연결재무제표는 기업회계기준서 제1034호 "중간재무보고"에 따라 작성되었습니다. 이 요약분기연결재무제표는 보고기간말인 2019년 9월 30일 현재 유효하거나 조기 도입한 한국채택국제회계기준에 따라 작성되었습니다.

### 2.2 연결실체가 신규로 채택한 기준서

연결실체는 2019년 1월 1일로 개시하는 회계기간부터 다음의 개정 기준서를 신규로 적용하였습니다.

#### (1) 기준서 제1116호 '리스' 제정

기업회계기준서 제1116호에서는 단일 리스이용자 회계모형을 도입하였고, 그 결과 회사는 리스이용자로서 기초자산에 대한 사용권을 나타내는 사용권자산을 인식하고 리스료를 지급할 의무를 나타내는 리스부채를 인식합니다. 리스제공자 회계모형은 이전의 회계정책과 유사합니다.

##### 1) 리스의 정의

종전에 연결실체는 기업회계기준해석서 제2104호 '약정에 리스가 포함되어 있는지의 결정'을 적용하여 계약 약정일에 약정이 리스인지 또는 리스를 포함하는지를 결정하였습니다. 연결실체는 이제 새로운 리스 정의에 기초하여 계약이 리스인지 또는 리스를 포함하는지 평가합니다. 기업회계기준서 제1116호에 따르면 계약에서 대가와 교환하여 식별되는 자산의 사용 통제권을 일정기간 이전하면 계약이 리스이거나 리스를 포함합니다.

기업회계기준서 제1116호의 최초 적용일에 회사는 계약이 리스인지 다시 판단하지 않는 실무적 간편법을 적용하기로 선택하였습니다. 연결실체는 종전에 리스로 식별된 계약에만 기업회계기준서 제1116호를 적용하였습니다. 기업회계기준서 제1017호와 기업회계기준해석서 제2104호에 따라 리스로 식별되지 않은 계약이 리스인지는 다시 평가하지 않았습니다. 그러므로 기업회계기준서 제1116호에 따른 리스 정의는 2019년 1월 1일 이후 체결되거나 변경된 계약에만 적용되었습니다.

리스요소를 포함하는 계약의 약정일이나 재평가일에 회사는 각 리스요소와 비리스요소의 상대적 개별 가격에 기초하여 계약 대가를 배분합니다. 그러나 연결실체는 리스이용자에 해당하는 리스 계약에서는 비리스요소를 분리하지 않는 실무적 간편법을 선택하였고, 리스요소와 비리스요소를 하나의 리스요소로 보아 회계처리할 것입니다.

##### 2) 리스이용자

연결실체는 토지, 건물 등을 리스하고 있습니다. 연결실체는 리스이용자로서 종전에 리스가 기초자산의 소유에 따른 위험과 보상의 대부분을 이전하는지에 따라 리스를 운용리스나 금융리스로 분류하였습니다. 기업회계기준서 제1116호에 따르면 연결실체는 대부분의 리스에 대하여 사용권자산과 리스부채를 인식합니다. 즉, 대부분의 리스가 재무상태표에 표시됩니다.

그러나 연결실체는 일부 소액 기초자산 리스에 대하여 사용권자산과 리스부채를 인식하지않기로 선택하였습니다. 연결실체는 이 리스에 관련되는 리스료를 리스기간에 걸쳐 정액 기준에 따라 비용으로 인식합니다.

당분기말 현재 사용권자산의 장부금액은 다음과 같습니다(단위:천원).

구분	공장	건물 등	합계
유형자산	1,516,634	486,842	2,003,476

연결실체는 리스부채를 재무상태표에서 별도로 표시합니다.

### ① 유의적인 회계정책

연결실체는 리스개시일에 사용권자산과 리스부채를 인식합니다. 사용권자산은 최초 인식시 원가로 측정하고, 후속적으로 원가에서 감가상각누계액과 손상차손누계액을 차감하고, 리스부채의 재측정에 따른 조정을 반영하여 측정합니다.

리스부채는 최초 인식 시 리스개시일 현재 지급되지 않은 리스료의 현재가치로 측정합니다. 현재가치 측정 시 리스의 내재이자율로 리스료를 할인하되, 내재이자율을 쉽게 산정할수 없는 경우에는 연결실체의 증분차입이자율로 리스료를 할인합니다. 연결실체는 일반적으로 증분차입이자율을 할인율로 사용합니다.

리스부채는 후속적으로 리스부채에 대하여 인식한 이자비용만큼 증가하고, 리스료의지급을 반영하여 감소합니다. 지수나 요율(이율)의 변동, 잔존가치보증에 따라 지급할 것으로 예상되는 금액의 변동, 매수선택권이나 연장선택권을 행사할 것이 상당히 확실한지나 종료선택권을 행사하지 않을 것이 상당히 확실한지에 대한 평가의 변동에 따라 미래 리스료가 변경되는 경우에 리스부채를 재측정합니다.

### ② 경과 규정

전환시점에 기업회계기준서 제1017호에 따라 운용리스로 분류된 리스에 대하여 2019년 1월 1일 현재 연결실체의 증분차입이자율로 할인한 잔여 리스료의 현재가치로 리스부채를 측정합니다. 사용권 자산은 리스부채와 동일한 금액으로 인식합니다(선급하거나 발생한(미지급) 리스료는 조정). 연결실체는 다른 모든 리스에 이 방법을 적용합니다. 비교 표시되는 재무정보는 이전에 보고된 것과 같이 기업회계기준서 제1017호와 관련 해석서를 적용하였으며 재작성되지 않았습니다.

연결실체는 종전에 기업회계기준서 제1017호에 따라 운용리스로 분류한 리스에 기업회계기준서 제 1116호를 적용할 때, 다음의 실무적 간편법을 적용합니다.

- 리스기간이 12개월 이내인 리스에 대하여 사용권자산과 리스부채를 인식하지 않는 면제규정을 적용합니다.
- 최초 적용일의 사용권자산 측정치에서 리스개설직접원가를 제외합니다.
- 계약이 리스 연장 또는 종료 선택권을 포함한다면 리스기간을 결정할 때 사후판단을사용합니다.

### 3) 리스제공자

연결실체가 리스제공자로서 적용하는 회계정책은 기업회계기준서 제1017호의 정책과 다르지 않습니다. 다만, 연결실체가 중간리스제공자인 경우 전대리스는 기초자산이 아닌 상위리스에서 생기는 사용권자산에 기초하여 분류됩니다. 연결실체는 리스제공자에 해당하는 리스에 대하여 전환시점에 어떠한 조정도 할 필요가 없습니다.

#### 4) 재무제표에 미치는 영향

##### ① 전환시점에 미치는 영향

기업회계기준서 제1116호의 전환시점에, 연결실체는 사용권자산 및 리스부채 등을 추가로 인식하였으며, 이익잉여금에 미치는 영향은 미미합니다. 전환시점에 영향을 미치는 사용권자산과 리스부채는 다음과 같습니다(단위:천원).

구분	2019년 1월 1일
사용권자산(*)	1,567,914
리스부채(*)	1,548,407

(\*) 사용권자산은 유형자산의 하위항목에 포함되어 있으며, 리스부채는 기타금융부채의 하위항목에 포함되어 있습니다.

운용리스로 분류하였던 리스에 대한 리스부채를 측정할 때, 연결실체는 2019년 1월 1일의 증분차입이자율을 사용하여 리스료를 할인하였습니다. 적용된 가중평균 증분차입이자율은 2.60% ~ 3.48%입니다.

##### ② 전환기간에 미치는 영향

기업회계기준서 제1116호를 최초 적용한 결과, 연결실체는 당분기말 현재 사용권자산으로 2,003,476천원을 인식하였고, 리스부채로 2,023,922천원을 인식하였습니다. 또한 기업회계기준서 제1116호에 따른 리스에 관련하여 연결실체는 운용리스비용 대신에 감가상각비와 이자비용을 인식하였습니다. 연결실체는 이 리스에 대하여 2019년 9월 30일로 종료되는기간 동안 감가상각비 1,040,624천원, 이자비용 59,112천원을 인식하였습니다.

#### (2) 기업회계기준서 제1019호 '종업원급여' 개정

확정급여제도의 변경으로 제도의 개정, 축소, 정산이 되는 경우 제도의 변경 이후 잔여기간에 대한 당기근무원가 및 순이자를 산정하기 위해 순확정급여부채(자산)의 재측정에 사용된 가정을 사용합니다. 또한 자산인식상한의 영향으로 이전에 인식하지 않은 초과적립액의 감소도 과거근무원가나 정산손익의 일부로 당기손익에 반영합니다. 해당 기준서의 개정으로 인하여 재무제표에 미치는 유의적인 영향은 없습니다.

#### (3) 기업회계기준서 제1028호 '관계기업과 공동기업에 대한 투자' 개정

관계기업이나 공동기업에 대한 다른 금융상품(지분법을 적용하지 않는 금융상품)이 기준서 제1109호의 적용대상임을 명확히 하였으며, 관계기업이나 공동기업에 대한 순투자의 일부를 구성하는 장기투자지분의 손상 회계처리에 대해서는 기준서 제1109호를 우선하여 적용하도록 개정하였습니다. 해당 기준서의 개정으로 인하여 재무제표에 미치는 유의적인 영향은 없습니다.

(4) 기업회계기준해석서 제2123호 '법인세 처리의 불확실성' 제정

제정된 해석서는 기업이 적용한 법인세 처리가 과세당국에 의해 인정될지에 대한 불확실성이 존재하는 경우 당기법인세와 이연법인세 인식 및 측정 적용하며, 법인세 처리 불확실성의 회계단위와 재평가가 필요한 상황 등에 대한 지침을 포함하고 있습니다. 해당 해석서의 제정으로 인하여 재무제표에 미치는 유의적인 영향은 없습니다.

3. 중요한 회계추정 및 가정 :

연결실체는 미래에 대하여 추정 및 가정을 하고 있습니다. 추정 및 가정은 지속적으로 평가되며, 과거 경험과 현재의 상황에서 합리적으로 예측가능한 미래의 사건과 같은 다른 요소들을 고려하여 이루어 집니다. 이러한 회계추정은 실제 결과와 다를 수도 있습니다.

요약분기연결재무제표 작성시 사용된 중요한 회계추정 및 가정은 법인세비용을 결정하는데 사용된 추정의 방법을 제외하고는 전기 연결재무제표의 작성시 적용된 회계추정 및 가정과 동일합니다.

4. 현금및현금성자산 등

4.1 현금및현금성자산의 구성내역은 다음과 같습니다(단위:천원).

과 목	당분기말	전기말
시재현금	26,725	6,507
요구불예금	32,635,053	42,039,189
국고보조금	(7,418)	(26,199)
합 계	32,654,359	42,019,498

4.2 사용이 제한된 예치금 등의 내역은 다음과 같습니다(단위:천원).

과 목	예금종류	금융기관 명	당분기말	전기말	사용제한내용
현금및현금성자산	보통예금	신한은행 외	61,452	80,228	국고보조금 및 신탁관리계좌
단기예치금	정기적금	하나은행 외	2,036,563	2,082,102	차입금관련 등
장기예치금	별단예금	하나은행 외	274,723	270,285	차입금담보제공 등
합 계			2,372,737	2,432,616	

5. 매출채권과 기타수취채권

5.1 매출채권과 기타채권의 내역은 다음과 같습니다(단위:천원).

과 목	당분기말	전기말	
매출채권	매출채권	184,031,070	116,190,489
	대손충당금	(1,247,159)	(1,133,931)
	합 계	182,783,911	115,056,559
기타수취채권	단기대여금	39,215,598	27,557,910
	대손충당금	-	-

	할인차금	(2,617)	(4,138)
	미수금	33,441,392	22,487,768
	대손충당금	(1,503,375)	(1,467,359)
	단기보증금	1,495,158	1,540,697
	합 계	72,646,155	50,114,877
장기수취채권	장기대여금	274,591	1,184,805
	할인차금	(6,770)	(10,967)
	장기보증금	9,595,901	7,000,704
	할인차금	(14,787)	(66,689)
	합 계	9,848,935	8,107,853

5.2 매출채권의 만기내역은 다음과 같습니다(단위:천원).

만 기 구 조	당분기말	전기말
3개월 이내	135,305,878	100,331,678
3개월초과 1년이내	43,333,571	11,088,704
만기초과	5,391,622	4,770,107
합 계	184,031,070	116,190,489

5.3 당분기와 전분기의 매출채권과 기타수취채권의 대손충당금의 변동내역은 다음과 같습니다(단위:천원).

(당분기)

구 분	당기초	대손상각비	제각	환입	기타증감	당분기말
매출채권	(1,133,931)	(96,839)	-	-	(16,389)	(1,247,159)
단기대여금	-	-	-	-	-	-
미수금	(1,467,359)	-	-	-	(36,016)	(1,503,375)
합 계	(2,601,290)	(96,839)	-	-	(52,405)	(2,750,534)

(전분기)

구 분	당기초	대손상각비	제각	환입	기타증감	당분기말
매출채권	(1,386,758)	(114,850)	-	-	(214,890)	(1,716,498)
단기대여금	(509,848)	-	-	-	-	(509,848)
미수금	(1,111,701)	-	-	-	-	(1,111,701)
합 계	(3,008,306)	(114,850)	-	-	(214,890)	(3,338,046)

연결실체는 집합손상법을 적용하여 채권 구분 후 구간별로 일정률의 대손충당금을 설정하고 있습니다. 당분기말 현재 정상채권 중 연체된 채권에 대한 회수가능성을 검토한 결과, 담보설정 등을 통해 회수가 확실시 되는 채권으로 손상징후가 발견되지 않아 정상채권으로 분류하였습니다. 또한, 손상된 채권에 대해서는 전액 대손충당금을 설정하였습니다.

## 6. 재고자산

재고자산의 내역은 다음과 같습니다(단위:천원).

과 목	당분기말			전기말		
	평가전	평가충당금	재무상태표가액	평가전	평가충당금	재무상태표가액
상품	65,755,959	(2,116,835)	63,639,123	42,697,246	(2,664,650)	40,032,596
제품	46,232,170	(2,729,337)	43,502,833	56,693,773	(2,084,856)	54,608,918
재공품	2,996,203	-	2,996,203	2,265,020	-	2,265,020
원재료	6,939,211	(375,595)	6,563,616	11,424,782	(355,768)	11,069,014
저장품	195,119	-	195,119	204,198	-	204,198
미착품	2,030,337	-	2,030,337	2,644,234	-	2,644,234
합 계	124,148,999	(5,221,767)	118,927,232	115,929,253	(5,105,274)	110,823,980

## 7. 기타유동자산

기타유동자산의 내역은 다음과 같습니다(단위:천원).

과 목	당분기말	전기말
미수수익	2,614,911	1,131,674
대손충당금	-	-
선급금	24,969,389	23,968,052
대손충당금	(1,416)	(1,416)
선급비용	2,599,676	3,038,197
부가세대급금	3,951,346	6,434,716
합 계	34,133,906	34,571,224

## 8. 매각예정비유동자산

당분기말 현재 매각예정비유동자산은 다음과 같습니다(단위:천원).

구 분	당분기말	전기말
관계기업투자(*1)	27,013,767	27,013,767
유형자산(*2)	189,903	189,903
합 계	27,203,670	27,203,670

(\*1) 연결실체는 자산관리 효율화를 통한 재무구조개선을 위하여 이사회 결의에 따라 보유중인 (주)스마트저축은행 보통주 전부를 388억 매각하기로 의결하고, 매매계약을 체결하였습니다. 당기말 현재 매각예정인 (주)스마트저축은행 232,500주는 매매계약체결과 관련하여 계약상대방에게 담보제공되어 있습니다.

(\*2) 연결실체는 거래처의 유형자산을 채권 확보 및 시세차익 목적으로 취득한 기계장치를 매각예정비유동자산으로 분류하였습니다.

## 9. 공정가치측정금융자산

9.1 당분기말과 전기말 현재 공정가치 측정금융자산의 내역은 다음과 같습니다(단위:천원).

구 분	당분기말	전기말
기타포괄손익-공정가치금융자산		
지분상품	33,832,741	30,572,360
당기손익-공정가치금융자산		
지분상품	2,561,767	3,006,052
채무상품	2,558,388	3,123,956
합 계	38,952,896	36,702,368

9.2 당분기말 및 전기말 현재 기타포괄손익-공정가치 측정금융자산의 내역은 다음과 같습니다(단위:천원).

구 분	당분기말			전기말	
	주식수(주)	취득원가	장부가액	취득원가	장부가액
<b>(지분증권)</b>					
<b>(상장주식)</b>					
쌍용자동차(주)(*1)	30,606	397,878	87,839	397,878	121,200
(주)대유플러스(*2)	12,003,713	17,847,356	11,007,347	17,847,356	11,326,250
<b>(비상장주식)</b>					
(주)동강홀딩스(*3)	16,170	4,644,022	6,240,819	2,031,378	3,628,174
(주)대유희홀딩스(*3)	83,692	6,802,423	10,201,736	6,802,423	10,201,736
(주)위니아홀딩스(*3)	1,000,000	5,000,000	2,000,000	5,000,000	2,000,000
(주)대유클로벌(*3)	6,590,000	3,295,000	3,295,000	3,295,000	3,295,000
(주)글로벌모터스(*3)	200,000	1,000,000	1,000,000	-	-
합 계		39,088,928	33,832,741	35,374,035	30,572,360

(\*1) 출자전환으로 인해 취득한 지분입니다.

(\*2) 관계기업으로 분류되던 (주)대유택서비스가 2018년 6월 30일을 합병기일로 (주)대유플러스에 흡수합병됨에 따라 합병법인인 (주)대유플러스의 신주를 교부 받았으며, 교부시점종가를 취득가액으로 측정하였습니다.

(\*3) 전략적 업무제휴 목적으로 보유하고 있는 지분상품에 대해서 기타포괄손익-공정가치 측정금융자산으로 지정하였습니다.

상기 지분상품의 처분시, 관련 기타포괄손익누계액은 당기손익으로 재분류되지 않습니다.

9.3 당분기말 및 전기말 현재 당기손익 공정가치 측정금융자산의 내역은 다음과 같습니다(단위:천원).

구 분	당분기말			전기말	
	주식수(주)	취득원가	장부가액	취득원가	장부가액
<b>(지분증권)</b>					
비특정투자일임자산	-	1,011,176	599,311	1,011,176	259,343
건설공제조합	77	101,717	114,564	307,830	346,708
(주)대유평전기	-	150,000	150,000	-	-
(주)위니아홀딩스(RCPS(*1))	848,946	4,244,730	1,697,892	6,000,000	2,400,000
소 계		5,507,623	2,561,767	7,319,006	3,006,052
<b>(채무증권)</b>					

(주)위니아홀딩스(신주인수권부사채 (*2))	-	4,500,000	2,258,388	4,500,000	2,823,956
후순위공모사채	-	300,000	300,000	300,000	300,000
소 계		4,800,000	2,558,388	4,800,000	3,123,956
합 계		10,307,623	5,120,154	12,119,006	6,130,008

(\*1) 연결실체는 당기 중 전환상환우선주의 일부를 처분하였습니다.

(\*2) 연결실체는 전기 중 분리형 신주인수권부사채 2구좌(각각 2,000백만원, 2,500백만원)를 취득하였고, 전기 말에 공정가치평가에 의해 평가손실을 인식하였습니다.

9.4 당분기와 전분기 중 기타포괄손익-공정가치금융자산의 변동내역은 다음과 같습니다(단위:천원).

구 분	당분기	전분기
기초금액	30,572,360	14,091,675
회계정책의변경 누적효과	-	6,007,270
취득	1,000,000	5,000,000
처분	-	-
평가손익	(417,976)	816,297
기타(*)	2,678,357	6,041,662
당분기말 금액	33,832,741	31,956,905

(\* ) 당기 중 관계기업으로 분류하였던 (주)동강레저가 (주)동강홀딩스에 흡수합병되면서 잔여지분에 대해 기타 포괄손익공정가치금융자산으로 분류하였습니다.

9.5 당분기와 전분기 중 당기손익-공정가치금융자산의 변동내역은 다음과 같습니다(단위:천원).

구 분	당분기	전분기
기초금액	6,130,008	1,067,667
회계정책의변경 누적효과	-	33,467
취득	593,235	10,800,000
처분	(934,253)	-
평가손익	(668,835)	5,674
당분기말 금액	5,120,154	11,906,807

9.6 당분기말 현재 상각후원가금융자산의 내역은 다음과 같습니다(단위:천원).

구분	당분기말	
	취득원가	장부가액
채무증권		
(주)위니아홀딩스(사모사채)	9,990,000	10,169,024
합 계	9,990,000	10,169,024

상기 취득한 금융자산에 대해 기타특수관계자로부터 자금보충약정을 제공받고 있습니다(주석 38참)



조).

9.7 당분기말 현재 상각후원가측정금융자산의 변동내역은 다음과 같습니다(단위:천원).

구 분	당분기
기초	-
취득	9,990,000
이자수익	179,024
당분기말	10,169,024

## 10. 관계기업투자

10.1 당분기말과 전기말 현재 관계기업투자의 내역은 다음과 같습니다(단위:천원).

회사명	당분기말				전기말	
	주식수	지분율(%)	취득원가	장부가액	취득원가	장부가액
(주)동강레저(*)	-	-	-	-	3,490,257	6,015,340
(주)대유에이피	2,803,248	25.76%	12,758,375	15,851,798	12,758,375	16,042,467
WINIADAEWOO LIMITED	261,000	39.00%	399,006	475,752	-	-
염성동강자동차(유)	-	49.00%	808,085	1,222,858	808,085	1,113,111
수피위니아PEF	1,900,000	29.11%	1,968,000	2,080,725	1,968,000	1,997,687
합 계			15,933,466	19,631,133	19,024,717	25,168,604

(\*) 연결실체는 전기말 보유하고 있던 (주)동강레저의 출자지분이 (주)동강홀딩스에 흡수합병됨에 따라 관계기업에서 기타포괄손익-공정가치금융자산으로 분류되었습니다.

10.2 당분기와 전분기의 관계기업투자의 변동내역은 다음과 같습니다(단위:천원).

(당분기)

회사명	당기초	취득	처분	지분법평가	기타(*)	당분기
(주)동강레저	6,015,340	-	-	149,657	(6,164,997)	-
(주)대유에이피	16,042,467	-	-	524,647	(715,316)	15,851,798
염성동강자동차(유)	1,113,111	-	-	70,618	39,129	1,222,858
수피위니아PEF	1,997,687	70,933	-	(41,207)	53,312	2,080,725
WINIADAEWOO LIMITED	-	399,006	-	54,007	22,738	475,752
합 계	25,168,604	469,939	(6,164,997)	757,722	(600,136)	19,631,133

(전분기)

회사명	전기초	취득	처분	지분법평가	기타(*)	전분기
(주)스마트저축은행(*)	33,645,719	-	-	-	(33,645,719)	-
(주)동강레저	5,079,344	-	-	163,197	915,828	6,158,369
(주)대유에이피	12,758,375	-	-	1,428,572	548,540	14,735,488
(주)대유플러스(구.대유서비스)	1,816,921	-	-	-	(1,816,921)	-
염성동강자동차(유)	1,035,541	-	-	39,399	(13,199)	1,061,741
수피위니아PEF	1,796,919	-	-	113,139	9,339	1,919,398
합 계	56,132,819	-	-	1,744,308	(34,002,132)	23,874,996

(\*) 매각예정비유동자산으로 분류됨

(\*) 배당, 환율변동분 포함

10.3 당분기말 및 전분기말 현재 관계기업의 요약 재무정보는 다음과 같습니다(단위:천원).  
(당분기말)

회사명	자산	부채	순자산	분기순이익
(주)대유에이피	104,468,877	63,636,127	40,832,750	2,037,016
수니위니아PEF	2,752,530	256,901	2,495,629	144,118
염성동강(유)	8,250,627	5,058,079	3,192,548	(481,179)
위니아대우-홍콩	15,193,080	13,972,997	1,220,084	138,480

(전분기말)

회사명	자산	부채	순자산	분기순이익
(주)동강레저	14,680,234	3,220,534	14,994,812	139,964
(주)대유에이피	72,464,801	43,884,125	28,580,676	4,076,906
수피위니아PEF	15,194	1,800	13,394	480
염성동강(유)	8,474,983	3,422,460	5,052,523	(19,854)

## 11. 유형자산과 투자부동산

11.1 당분기말과 전기말 현재 유형자산의 변동내역은 다음과 같습니다(단위:천원).

구분	당분기말			전기말		
	취득원가	감가(손상)누계	장부가액	취득원가	감가(손상)누계	장부가액
토지	162,285,354	-	162,285,354	153,604,591	-	153,604,591
건물	118,537,324	(23,501,593)	95,035,731	108,232,025	(21,392,510)	86,839,516
구축물	21,802,771	(10,248,676)	11,554,095	21,693,457	(9,344,559)	12,348,898
시설장치	7,357,018	(4,278,792)	3,078,225	6,670,299	(3,825,798)	2,844,501
기계장치	89,933,174	(57,145,344)	32,787,830	88,767,291	(53,340,279)	35,427,012
차량운반구	1,752,728	(1,606,215)	146,513	1,800,306	(1,577,694)	222,612
기타유형자산	167,496,195	(138,168,728)	29,327,467	160,903,151	(129,053,171)	31,849,980
건설중인자산	3,842,519	-	3,842,519	2,275,014	-	2,275,014
사용권자산	3,679,178	(1,675,702)	2,003,476	-	-	-
합 계	576,686,260	(236,625,051)	340,061,209	543,946,134	(218,534,011)	325,412,123

11.2 당분기와 전분기중 유형자산의 변동은 다음과 같습니다(단위:천원).

(당분기)

구분	기초	취득	처분	기타증감(*2)	감가상각	당분기말
토지(*1)	153,604,591	5,356,905	(124,638)	3,448,495	-	162,285,354
건물(*1)	86,839,516	6,115,193	-	3,947,797	(1,866,775)	95,035,731

구축물(*1)	12,348,898	28,105	-	457,258	(1,280,167)	11,554,095
시설장치(*1)	2,844,501	51,124	-	379,872	(197,272)	3,078,225
기계장치(*1)	35,427,012	612,385	(91,323)	(347,379)	(2,812,865)	32,787,830
차량운반구	222,612	12,523	(41,208)	1,413,148	(1,460,562)	146,513
기타유형자산	31,849,980	5,135,052	(295,362)	2,504,468	(9,866,671)	29,327,467
건설중인자산	2,275,014	15,004,318	-	(12,606,940)	(829,873)	3,842,519
사용권자산	1,567,914	1,539,641	-	(63,455)	(1,040,624)	2,003,476
합 계	326,980,037	33,855,246	(552,531)	(866,735)	(19,354,808)	340,061,209

(전분기)

구 분	기초	취득	처분	기타증감(*2)	감가상각	전분기말
토지(*1)	151,815,172	1,338,231	(5,636,792)	1,560,341	-	149,076,952
건물(*1)	81,634,028	3,513,899	(4,991,770)	5,319,942	(3,668,130)	81,807,968
구축물(*1)	13,404,147	81,132	(118,890)	(9,898)	(976,137)	12,380,354
시설장치(*1)	5,882,176	142,835	(625,377)	(1,851,849)	(753,117)	2,794,668
기계장치(*1)	33,668,332	7,021,198	(4,817,938)	4,152,064	(4,398,568)	35,625,088
차량운반구	181,829	87,779	(7,934)	18,868	(61,503)	219,039
기타유형자산	38,587,475	4,681,855	(270,549)	2,628,215	(11,506,299)	34,120,697
건설중인자산	9,780,191	9,312,082	-	(17,025,326)	-	2,066,946
합 계	334,953,351	26,179,010	(16,469,251)	(5,207,644)	(21,363,754)	318,091,713

(\*1) 상기 유형자산은 연결실체의 차입금과 관련하여 금융기관에 담보제공되어 있습니다.

(\*2) 건설중인자산의 본계정대체, 환율변동효과, 연결실체 변동분 포함

11.3 당분기말과 전기말 현재 투자부동산은 다음과 같습니다(단위:천원).

과 목	당분기말			전기말		
	취득원가	상각누계액	장부가액	취득원가	상각누계액	장부가액
투자토지	26,821,819	-	26,821,819	26,821,819	-	26,821,819
투자건물	9,983,568	(2,519,226)	7,464,342	9,983,568	(2,369,102)	7,614,466
합 계	36,805,388	(2,519,226)	34,286,161	36,805,388	(2,369,102)	34,436,285

상기 투자부동산은 연결실체 및 특수관계자의 차입금과 관련하여 금융기관에 담보제공되어 있습니다 (주석36참조).

11.4 당분기와 전분기의 투자부동산의 변동내역은 다음과 같습니다(단위:천원).

(당분기)

구 분	기초	취득	처분	감가상각	대체증감	당분기말
투자토지(*)	26,821,819	-	-	-	-	26,821,819
투자건물(*)	7,614,466	-	-	(150,124)	-	7,464,342
합 계	34,436,285	-	-	(150,124)	-	34,286,161

(전분기)

구 분	전기초	취득	처분	감가상각	대체증감	전분기말
투자토지(*)	31,062,724	-	-	-	-	31,062,724
투자건물(*)	7,814,632	2,160	-	(239,636)	6,711,223	14,288,379
합 계	38,877,356	2,160	-	(239,636)	6,711,223	45,351,103

11.5 연결실체는 당분기말 현재 보유 건물(투자부동산포함) 및 기계장치 등에 577,189백만원의 부모 금액으로 보험에 가입하고 있으며, 보험금수급권 224,210백만원은 연결실체의 차입금 등과 관련하여 금융기관으로부터 질권설정 되어 있습니다.

11.6 당분기와 전분기중 투자부동산과 관련된 손익은 다음과 같습니다(단위:천원).

구 분	당분기	전분기
임대수익	1,372,749	1,663,405
운영비용(임대수익이 발생한 투자부동산 관련)	727,610	821,976

11.7 당분기말 및 전기말 현재 투자부동산의 공정가치는 다음과 같습니다(단위:천원).

구 분	당분기말		전기말	
	장부금액	공정가치	장부금액	공정가치
투자토지	26,821,819	30,587,980	26,821,819	30,587,980
투자건물	7,464,342	9,955,969	7,614,466	9,955,969
합 계	34,286,161	40,543,949	34,436,285	40,543,949

## 12. 사용권자산과 리스부채

12.1 당분기말 현재 리스사용권자산의 구성내역은 다음과 같습니다(단위:천원).

구 분	취득원가	감가상각누계액	현할차	장부가액
토지	24,589	(11,628)	-	12,961
건물	45,344	(31,884)	-	13,460
공장	2,610,719	(1,008,226)	(85,858)	1,516,634
차량운반구	989,692	(533,321)	-	456,372
장비	8,834	(4,785)	-	4,049
합 계	3,679,178	(1,589,843)	(85,858)	2,003,476

12.2 당분기 중 리스사용권자산 장부금액의 변동내역은 다음과 같습니다(단위:천원).

구 분	기초	취득	감가상각비	기타증감	당분기말
토지	16,262	5,074	(8,375)	-	12,961
건물	30,464	-	(17,004)	-	13,460
공장	1,072,413	1,316,104	(788,078)	(83,804)	1,516,634
차량운반구	441,413	238,784	(223,854)	28	456,372
장비	7,362	-	(3,313)	-	4,049

합 계	1,567,914	1,559,962	(1,040,624)	(83,776)	2,003,476
-----	-----------	-----------	-------------	----------	-----------

12.3 당분기 중 리스부채의 변동내역은 다음과 같습니다(단위:천원).

구 분	기초	취득	이자비용	지급	당분기말
리스부채	1,548,407	1,464,401	59,112	(1,047,998)	2,023,922

12.4 당분기 중 리스로 인한 현금유출액은 다음과 같습니다(단위:천원).

구 분	당분기
리스부채에서 발생한 현금유출	1,047,998
단기리스 관련 비용	126,600
소액자산 리스 관련 비용	53,139
리스자산부채에 포함되지 않은 변동리스료 관련 비용	4,210
합 계	1,231,947

12.5 리스부채 만기구조는 다음과 같습니다(단위:천원).

구분	금액
유 동	1,134,297
비유동	889,625
합 계	2,023,922

### 13. 무형자산

13.1 당분기말과 전기말 현재의 무형자산의 현황은 다음과 같습니다(단위:천원).

구분	당분기말			전기말		
	취득원가	감가(손상)누계	장부가액	취득원가	감가(손상)누계	장부가액
영업권	44,458,236	(24,489,808)	19,968,429	42,472,053	(24,489,808)	17,982,245
상표권	35,315,602	(2,602)	35,313,000	35,315,602	(2,602)	35,313,000
개발비	14,542,464	(13,189,458)	1,353,006	14,560,456	(12,704,083)	1,856,373
소프트웨어	7,604,244	(6,315,204)	1,289,040	7,119,897	(5,666,227)	1,453,670
회원권	7,255,574	(166,775)	7,088,799	6,227,426	(166,775)	6,060,651
기타무형자산	833,692	(521,959)	311,732	817,050	(465,084)	351,966
합 계	110,009,811	(44,685,805)	65,324,006	106,512,484	(43,494,578)	63,017,905

13.2 당분기와 전분기의 무형자산의 변동내역은 다음과 같습니다(단위:천원).

(당분기)

구 분	기초	취 득	처 분	상 각	손상차손	기타증감(*)	당분기말
영업권	17,982,245	1,790,184	-	-	-	196,000	19,968,429

상표권	35,313,000	-	-	-	-	-	35,313,000
개발비	1,856,373	35,985	-	(449,389)	-	(89,964)	1,353,006
소프트웨어	1,453,670	255,884	(102,041)	(500,846)	-	182,373	1,289,040
회원권	6,060,651	1,684,548	(21,600)	-	-	(634,800)	7,088,799
기타무형자산	351,966	9,694	-	(46,310)	-	(3,618)	311,732
합 계	63,017,905	3,776,295	(123,641)	(996,545)	-	(350,008)	65,324,006

(전분기)

구 분	기초	취 득	처 분	상 각	손상차손	기타증감(*)	전분기말
영업권	37,237,337	575,500	-	-	-	-	37,812,837
상표권	35,313,000	-	-	-	-	-	35,313,000
개발비	5,832,108	66,148	-	(1,262,681)	(210,625)	-	4,424,951
소프트웨어	1,445,973	445,170	(100,000)	(487,485)	-	114,000	1,417,658
회원권	7,052,451	-	-	-	-	-	7,052,451
기타무형자산	398,409	28,427	(19,833)	(58,115)	-	(1,819)	347,069
합 계	87,279,278	1,115,246	(119,833)	(1,808,281)	(210,625)	112,181	86,367,966

(\*) 건설중인자산의 본계정대체, 환율변동효과, 연결실체 변동분 포함

14. 기타비유동자산

당분기말 및 전기말 현재 기타비유동자산의 내역은 다음과 같습니다(단위:천원).

구 분	당분기말	전기말
장기선급비용	99,329	11,211
합 계	99,329	11,211

15. 차입금과 회사채

15.1 당분기말과 전기말 현재 단기차입금의 내역은 다음과 같습니다(단위:천원).

구 분	차입처	연이자율(%)	당분기말	전기말
일반자금	수출입은행 외	2.92~7.33	137,486,994	98,182,600
구매자금	신한은행 외	3.73~6.4	4,494,044	3,848,961
유산스	신한은행 외	1.7~2.7	45,992,728	32,547,733
매출채권(*)	IBK캐피탈	4.7	8,857,717	15,965,347
기업어음	유안타증권 외	4.8~5.1	42,500,000	-
인수금융	디와이더블유제일차 주식회사	5.5	15,800,000	-
일시차입	동강레저 외	4.6~6.9	3,230,699	2,251,000
일시차입			258,362,181	152,795,641

(\*) 제거의 요건을 충족하는 못하는 매출채권의 양도와 관련하여 인식한 금융부채로 연결실체의 매출채권에 의하여 담보되어 있습니다(주석5참조).

15.2 당분기말과 전기말 현재 장기차입금의 내역은 다음과 같습니다(단위:천원).

구 분	차입처	연이자율(%)	당분기말	전기말
시설자금	하나은행 외	1.75~4.49	35,684,172	38,475,208
일반자금	우리은행 외	2.9~6.7	23,154,993	27,033,810
인수금융	신한캐피탈 외	4.93~6.93	-	14,604,989
ABL	SC제일은행 외	5.5	6,416,667	9,041,667
합 계			65,255,832	89,155,674
유동성장기차입금대체			(22,055,246)	(30,755,466)
장기차입금			43,200,586	58,400,208

당분기말 현재 연결실체는 연결실체의 차입금 및 특수관계자의 차입금과 관련하여 유형자산과 투자 부동산 및 출자금을 담보로 제공하고 있습니다(주석 38 참조).

15.3 상기 장·단기차입금 중 변동금리부 차입금은 179,104백만원으로, 동 금액은 이자율변동위험에 노출되어 있으며, 다른 모든 변수가 일정하고 이자율이 100 bp변동할 경우 연결실체의 세전손익은 1,791백만원이 변동합니다.

15.4 당분기말과 전기말 현재 유동성장기부채의 내역은 다음과 같습니다(단위:천원).

구 분	당분기말	전기말
금융기관차입금	22,055,246	30,755,466

15.5 당분기말과 전기말 현재 회사채의 내역은 다음과 같습니다(단위:천원).

구 분	발행일	만기일	연이자율(%)	금액	
				당분기말	전기말
무보증사모사채	2019.05.30	2022.05.03	3.42%	7,000,000	-
신주인수권부사채	2017.05.15	2019.05.15	3.98%	-	466,665
외화사채	2017.09.12	2020.09.14	1% +3개월 LIBOR	10,411,200	10,062,900
원화사채	2018.04.27	2021.04.26	3.772	10,000,000	10,000,000
원화사채	2019.01.28	2020.01.29	5.00%	5,000,000	-
원화사채	2019.05.09	2020.12.27	4.80	5,000,000	-
원화사채	2019.05.30	2022.05.30	3.42%	3,000,000	-
가 산 : 상환할증금				-	-
차 감 : 사채할인발행차금				(370,629)	(24,423)
소 계				40,040,571	20,505,142
유동부채(*)				20,411,200	442,242
유동성장기부채				-	-
비유동부채				19,629,371	20,062,900

(\*) 사채의 만기는 1년 이상이나, 사채권자의 상환권행사가능으로 인해 유동부채로 분류하고 있습니다.

15.6 당분기말 현재 차입금과 회사채의 만기구조는 다음과 같습니다(단위:천원).

구 분	2019년	2020년	2021년	2022년 이후	합 계
-----	-------	-------	-------	----------	-----

단기차입금	204,267,060	54,095,121	-	-	258,362,181
장기차입금	12,655,246	18,905,308	13,274,155	20,421,123	65,255,832
회사채	-	15,411,200	15,000,000	9,629,371	40,040,571
합 계	216,922,306	88,411,629	28,274,155	30,050,493	363,658,584

16. 당기손익공정가치지정금융부채

16.1 당분기말 및 전기말 현재 당기손익공정가치지정금융부채는 다음과 같습니다(단위:천원).

구분	당분기말	전기말
당기손익공정가치지정금융부채	28,218,800	25,000,000
당기손익공정가치지정금융부채평가손실(이익)	(820,347)	3,218,800
합 계	27,398,453	28,218,800

상기 당기손익공정가치지정금융부채의 잔여만기는 1년을 초과하고 있으나, 당분기말 현재 보유자가 전환권을 행사가능함에 따라 유동부채로 분류하고 있습니다.

16.2 당분기말 현재 당기손익공정가치지정금융부채의 주요 내용은 다음과 같습니다.

사채의 명칭	제16회 무기명식 무보증 이권부 사모 전환사채		
권면 총액	25,000,000천원		
이자지급방법	1. 표면금리는 연 1.0% 2. 이자지급시기 : 매3개월마다 표면이자율에 1/4로 산정된 매 3개월분의 이자를 이자 지급기일에 후급		
원금상환방법	1. 조기상환수익률 및 만기보장수익률 : 연복리 6.0%(3개월단위 복리계산) 2. 상환방법 : 만기까지 보유하고 있는 본 사채의 원금에 대하여는 2023년 5월 25일에 권면금액의 만기보장수익률 128.9046%에 해당하는 금액을 일시 상환		
사채발행방법	사모		
전환권 행사에 관한 사항	전환비율 (%)	100	
	전환가액 (원/주)(*)	1,444	
	전환에 따라 발행할 주식의 종류	(주)대유에이텍 기명식 보통주식	
	전환청구기간	시작일	2019년 05월 25일
종료일		2023년 05월 24일	
투자자의 조기상환권에 관한 사항	사채의 발행일로부터 2년이 되는 2020년 5월 25일 및 이후 매 3개월에 해당되는 날에 사채의 권면금액에 조기상환수익률을 가산한 금액의 전부 또는 일부에 대하여 만기 전 조기상환을 청구할 수 있다.(다만, 본 사채 만기일의 3개월전까지로 한정함)		
매도청구권에 관한사항	사채의 발행일로부터 1년이 되는 2019년 5월 25일부터 만기일의 3개월전까지 사채의 권면금액에 조기상환수익률을 가산한 금액의 전부 또는 일부에 8% 이자를 가산한 금액으로 만기 전 매도청구할 수 있다.(다만, 계약에 따라 발행된 사채 수량의 60%가 처분되어야 매도청구권을 행사할 수 있음)		

(\*) Refixing조건에 의해 전환가액이 최초전환가액 70%를 한도로 조정가능하며, 당분기말 현재 전환가액은 1,011원 입니다.



17. 계약부채

17.1 당분기말 및 전기말 현재 연결실체의 계약자산과 계약부채의 내용은 다음과 같습니다(단위:천원).

구 분	당분기말	전기말
계약부채		
설치용역 이연	270,199	720,346
합계	270,199	720,346

(\*) 연결실체는 고객과의 계약에 따라 고객에 인도한 제품의 설치용역도 수행하고 있으며, 동 계약은 2가지 수행의무로 구성됩니다. 이에 따라 재화의 인도와 설치용역 수행에 대한 대가로 안분하여 각각의 수행의무 완료 시점에 인식하도록 하고 있습니다.

17.2 당기 중 계약자산 및 계약부채의 변동내역은 다음과 같습니다(단위:천원).

구 분	계약부채
	설치용역 이연
기초전환조정	720,346
취득	270,199
상각	(720,346)
분기말금액	270,199

17.3 당기 중 계약부채에 대해 인식한 수익금액은 다음과 같습니다(단위:천원).

구분	설치용역 이연
기초의 계약부채 잔액 중 당기에 인식한 수익	
설치용역 이연	720,346
합 계	720,346

18. 기타지급채무

당분기말과 전기말 현재 기타지급채무의 내역은 다음과 같습니다(단위:천원).

구 분	당분기말	전기말
미지급금	59,615,430	38,141,094
예수보증금	552,195	229,635
입회보증금	6,131,054	9,347,702
할인차금	(3,918)	(3,918)
유동리스부채	1,134,297	-
합 계	67,429,058	47,714,513

19. 기타유동부채

당분기말과 전기말 현재 기타유동부채의 내역은 다음과 같습니다(단위:천원).

구 분	당분기말	전기말
미지급비용	9,039,928	6,695,212
예수금	10,607,624	11,800,384
부가세예수금	3,776,834	1,607,691
선수금	17,360,284	14,327,775
이연수익	1,737,570	2,049,912
선수수익	733,243	3,918
합 계	43,255,482	36,484,891

## 20. 총당부채

20.1 당분기말 및 전기말 현재 총당부채의 세부내역은 다음과 같습니다(단위:천원).

구 분	당분기말			전기말		
	유동	비유동	합 계	유동	비유동	합 계
판매보증및반품총당부채(*1)	6,449,081	1,532,527	7,981,608	5,870,862	1,498,234	7,369,096
장기종업원총당부채(*2)	-	2,767,601	2,767,601	-	3,041,864	3,041,864
폐기물부담총당부채(*3)	96,805	-	96,805	95,996	-	95,996
장기포인트총당부채	-	225,995	225,995	-	-	-
합 계	6,545,886	4,526,123	11,072,010	5,966,858	4,540,099	10,506,957

(\*1) 연결실체는 품질보증 및 반품과 관련하여 장래에 지출 및 발생 예상 금액을 과거 경험을 등을 기초로 추정하여 인식하고 있습니다.

(\*2) 연결실체는 장기근속포상금 제도와 관련하여 장기근속 임직원에게 대하여 특별포상을부여하는 바, 각 근속 연수에 따른 지급예상액의 현재가치를 보험수리적 평가방법을 적용하여 총당부채로 인식하고 있습니다.

(\*3) 연결실체는 플라스틱 폐기물 부담금과 관련하여 매출에 따라서 결산 후 1년 이내에 지급이 예상되는 금액을 총당부채로 인식하고 있습니다.

20.2 당분기 및 전분기 중 총당부채의 변동내역은 다음과 같습니다(단위:천원).

(당분기)

구 분	기 초	전입	사 용	당분기말
판매보증및반품총당부채	7,369,096	5,320,850	(4,708,338)	7,981,608
장기종업원총당부채(*1)	3,041,864	193,471	(467,734)	2,767,601
폐기물부담총당부채	95,996	46,373	(45,563)	96,805
장기포인트총당부채	-	225,995	-	225,995
합 계	10,506,957	5,786,689	(5,221,635)	11,072,010

(\*1) 장기종업원총당부채의 전입액은 복리후생비에 포함되어 있으며, 폐기물부담총당부채의 전입액은 지급수수료에 포함되어 있습니다.

(전분기)

구 분	기 초	전입	사 용	전분기말
판매보증및반품충당부채	7,665,223	6,024,565	(8,304,065)	5,385,723
장기종업원충당부채	2,976,010	179,546	(340,564)	2,814,992
폐기물부담충당부채	269,572	(112,700)	(60,341)	96,531
합 계	10,910,805	6,091,411	(8,704,969)	8,297,246

## 21. 금융리스부채

21.1 연결실체는 비품, 기계장치 등 유형자산 일부를 금융리스로 이용하고 있으며, 해당 금융리스자산 장부금액 58,447천원에 대한 법적 소유권은 금융리스부채에 대한 담보로 리스제공자가 보유하고 있습니다.

21.2 당분기말 및 전기말 현재 금융리스부채의 내역은 다음과 같습니다(단위:천원).

구 분	당분기말		전기말	
	최소리스료	최소리스료의 현재가치	최소리스료	최소리스료의 현재가치
1년 이내	-	-	86,994	83,306
1년 초과 5년 이내	-	-	21,748	21,551
합 계	-	-	108,742	104,856

## 22. 퇴직급여제도

연결실체는 각 사업장별로 확정기여형 퇴직급여제도와 확정급여형 퇴직급여제도를 운영하고 있습니다. 확정급여형 퇴직급여제도와 관련하여 연결실체는 투자위험, 이자율위험 및 임금 위험 등에 노출되어 있습니다. 확정급여채무의 현재가치, 관련 당기근무원가 및 과거근무원가는 예측단위적립방식을 사용하여 측정되었습니다.

22.1 당분기말과 전기말 현재 순확정급여부채의 내역은 다음과 같습니다(단위:천원).

구분	당분기말	전기말
확정급여채무의 현재가치	55,645,349	39,621,766
사외적립자산의 공정가치	(23,729,821)	(14,733,862)
순확정급여부채	31,915,528	24,887,904

22.2 당분기와 및 전분기의 확정급여제도와 관련된 비용은 다음과 같습니다(단위:천원).

구분	당분기	전분기
당기근무원가	4,536,883	4,206,854
순이자원가	613,173	369,664
합 계	5,150,056	4,576,518

22.3 당분기말 및 전기말 현재 사외적립자산은 원금손실 위험을 방지하기 위하여 원리금보장형 상품

에 100%투자하고 있으며, 이에 따라 특별한 자산부채대응전략은 시행하고 있지 않습니다.

### 23. 장기기타지급채무

당분기말 및 전기말 현재 장기기타지급채무의 내역은 다음과 같습니다(단위:천원).

구 분	당분기말	전기말
장기미지급금	372,615	275,200
예수보증금	2,250,003	1,741,309
입회보증금	32,764,352	34,898,274
할인차금	(3,458,799)	(3,458,799)
비유동리스부채	889,625	-
합 계	32,817,796	33,455,984

### 24. 전환상환우선주부채

24.1 당분기말 및 전기말 현재 전환상환우선주부채의 내역은 다음과 같습니다(단위:천원)

구 분	발행일	만기일	금 액	
			당분기말	전기말
전환상환2우선주	2015-07-30	2020-07-31	1,176,265	2,806,625
전환상환4우선주	2015-09-11	2020-09-12	2,854,587	2,854,587
할인발행차금			(360,279)	(611,856)
합 계			3,670,573	5,049,356
유 동(*)			3,670,573	5,049,356
비 유 동			-	-

(\*)상기 전환상환우선주부채의 잔여만기는 1년을 초과하고 있으나, 당분기말 현재 보유자가 전환권을 행사가능함에 따라 유동부채로 분류하고 있습니다.

24.2 연결실체가 발행한 전환상환우선주부채의 발행내역은 다음과 같습니다.

구 분	전환상환2우선주	전환상환4우선주
발행주식총수	5,365,851주	2,305,474주
주당 액면금액	500원	500원
주당 발행가액	2,050원	1,735원
의결권	의결권은 없으며, 우선주에 대하여 소정의 우선배당을 하지 않는다는 결의가 있는 경우, 그 결의가 있는 주주총회의 다음 주주총회부터 그 우선적 배당을 한다는 결의가 있는 주주총회의 종료시까지 1주당 1의결권	의결권은 없으며, 우선주에 대하여 소정의 우선배당을 하지 않는다는 결의가 있는 경우, 그 결의가 있는 주주총회의 다음 주주총회부터 그 우선적 배당을 한다는 결의가 있는 주주총회의 종료시까지 1주당 1의결권
배당권	누적적, 참가적	누적적, 참가적
	2016년(4%), 2017년(4%), 2018년(6%), 2019년(8%), 2020년(10%)	2016년(4%), 2017년(4%), 2018년(6%), 2019년(8%), 2020년(10%)
상환권	상환권: 발행회사가 보유	상환권: 발행회사가 보유

	상환: 배당가능이익이 존재함을 전제로 매 상환 가능일 (발행일로부터2년, 2년6개월, 3년, 3년6개월, 4년, 4년6개월, 4년11개월이 경과한 시점)마다 전환되지 않고 남아있는 우선주의 일부 혹은 전부를 상환할 수 있음	상환: 배당가능이익이 존재함을 전제로 매 상환 가능일 (발행일로부터2년, 2년6개월, 3년, 3년6개월, 4년, 4년6개월, 4년11개월이 경과한 시점)마다 전환되지 않고 남아있는 우선주의 일부 혹은 전부를 상환할 수 있음
전환권	전환권: 우선주 주주만 보유	전환권: 우선주 주주만 보유
	전환기간: 2016년 7월 31일부터 2020년 6월 30일까지	전환기간: 2016년 9월 12일부터 2020년 8월 12일까지
	전환비율: 우선주1주를 보통주1주로 전환(원칙)	전환비율: 우선주1주를 보통주1주로 전환(원칙)
	단, 우선주의 희석화 방지 등 조정이 필요한 경우에는 조정가능(*)	단, 우선주의 희석화 방지 등 조정이 필요한 경우에는 조정가능(*)
전환간주일	전환이 이루어진 영업연도의 직전 영업연도말	전환이 이루어진 영업연도의 직전 영업연도말

상기 전환상환우선주는 매 3개월마다 당사 주식의 시장가격을 반영하여 전환가격을 재조정(re-fixing)할 수 있는 등 발행시점에 지분상품의 분류요건을 충족하지 못한다고 판단하여 금융부채로 인식하고 있습니다.

(\*) 추가적으로 전환가격은 발행일로부터 3개월마다 아래의 조건처럼 변경이 됨.

(i) 거래소시장에서 보통주의 각 해당 조정일 직전 1개월 종가의 거래량 가중평균, (ii) 각 해당 조정일 직전 1주 종가의 거래량 가중평균, (iii) 각 해당 조정일 직전 거래일 증가

(i)~(iii)의 산술 평균과 (iii)의 금액 중 낮은 가격이 조정일 직전의 전환가격보다 낮은 경우, 전환가격을 조정함.

한편, 전기중 유상증자 등으로 인한 전환가격 조정사유가 발행하였으며, 2우선주는 당초 2,050원에서 1,430원으로 4우선주는 당초 1,735원에서 1,215원으로 전환가격이 조정되었었으며, 전환가격은 최초전환가격의 70%를 한도로 조정이 가능하고 당분기말 현재 전환가격의 한도에 도달하여, 향후 시가하락에 따른 전환가격 조정은 발생하지 아니합니다.

## 25. 기타비유동부채

당분기말 및 전기말 현재 기타비유동부채의 내역은 다음과 같습니다(단위:천원).

구 분	당분기말	전기말
장기선수수익	3,458,799	3,458,799

## 26. 파생상품

26.1 당분기말과 전기말 현재 파생상품자산의 내역은 다음과 같습니다(단위:천원).

구 분	당분기말	전기말
통화선도자산	47,153	13,662
파생상품자산-RCPS	61,408	908,675
통화스왑자산	173,733	-
합 계	282,294	922,337
유 동	282,294	13,662
비유동	173,733	908,675

26.2 당분기말과 전기말 현재 파생상품부채의 내역은 다음과 같습니다(단위:천원).

구 분	당분기말	전기말
풋옵션	12,608,291	12,305,815
전환권대가	86,888	1,869,620
통화선도	10,003	156,450
이자율스왑	95,766	132,431
합 계	12,800,948	14,464,316
유 동	12,705,182	6,767,846
비유동	95,766	7,696,470

## 27. 법인세회계

법인세비용은 전체 회계연도에 대해서 예상되는 최선의 가중평균 연간법인세율의 추정에 기초하여 인식하였습니다.

## 28. 자본금과 주식발행초과금

28.1 당분기말 및 전기말 현재 지배회사의 자본금현황은 다음과 같습니다.

구 분	단위	당분기말	전기말
발행할 주식의 총수	주	400,000,000	400,000,000
1주당금액	원	500	500
발행한 주식의 총수	주	106,976,507	105,617,019
보통주	주	106,915,987	103,311,545
우선주(*)	주	60,520	2,305,474
자본금	천원	53,488,254	52,808,510
보통주자본금	천원	53,457,994	51,655,773
우선주자본금	천원	30,260	1,152,737

(\*)의결권 없는 누적적, 참가적 전환상환우선주로서 배당을 할 수 없는 경우에는 배당을 하지 아니한다는 결의가 있는 주주총회의 다음 주주총회부터 그 우선주에 대한 배당을 한다는 결의가 있는 주주총회의 종료시까지의결권이 있습니다.

28.2 당분기중 자본금과 주식발행초과금의 변동은 다음과 같습니다(단위: 주, 천원).

구 분	발행주식수		자본금		주식발행초과금
	보통주	우선주	보통주	우선주	
당기초	103,311,545	2,305,474	51,655,773	1,152,737	49,285,915
보통주전환	3,604,442	(2,244,954)	1,802,221	(1,122,477)	1,292,514
당분기말	106,915,987	60,520	53,457,994	30,260	50,578,429

(\*) 당분기 중 전환상환우선주의 일부가 보통주로 전환되어 전환효과를 반영하였습니다.

29. 기타자본

당분기말 및 전기말 현재 기타자본의 내역은 다음과 같습니다(단위:천원).

구 분	당분기말	전기말
자기주식	(52)	(52)
신주인수권대가	(44,809)	-
기타자본잉여금	2,626,809	2,630,312
재평가잉여금	9,636,378	9,636,378
주식매입선택권	256,249	181,854
연결자본조정	4,470,902	4,110,677
기타포괄손익공정가치금융자산평가	(4,865,924)	(4,419,469)
해외사업환산이익	109,162	59,506
해외사업환산손실	(1,185,153)	(1,545,819)
지분법자본변동	788,179	914,842
부의지분법자본변동	(1,352,821)	(1,352,821)
합 계	10,438,921	10,215,408

30. 이익잉여금

당분기말과 전기말 현재 연결이익잉여금의 내역은 다음과 같습니다(단위:천원).

구 분	당분기말	전기말
법정적립금	2,096,104	2,273,941
미처리결손금	(20,208,438)	(17,646,022)
합 계	(18,112,334)	(15,372,081)

31. 매출액과 매출원가

31.1 당분기와 전분기의 매출액은 다음과 같습니다(단위:천원).

구 분	당분기(*)		전분기(*)	
	3개월	누적	3개월	누적
상품매출	91,327,277	308,992,416	84,123,596	241,337,817
제품매출	208,174,506	499,961,313	194,591,774	473,783,030
공사매출	28,140	509,264	1,322,396	9,782,032
용역매출	47,060,231	69,040,871	18,508,708	35,724,210
기타매출	1,514,626	4,061,886	1,001,420	3,497,774
합 계	348,104,779	882,565,750	299,547,895	764,124,862

(\*) 중단영업과 관련된 금액은 제외되어 있습니다.

31.2 당분기와 전분기의 매출원가는 다음과 같습니다(단위:천원).

구 분	당분기(*)		전분기(*)	
	3개월	누적	3개월	누적
상품매출원가	74,725,023	241,886,659	72,488,722	198,307,449
제품매출원가	167,808,722	445,241,659	163,611,951	427,466,348
공사매출원가	32,643	530,181	4,584,577	10,691,465
용역원가	45,875,765	65,967,526	14,755,745	30,087,225
합 계	288,442,153	753,626,026	255,440,995	666,552,487

(\*) 중단영업과 관련된 금액은 제외되어 있습니다.

### 31.3 고객과의 계약

당분기와 전분기에 고객과의 계약에서 생기는 수익의 구분은 아래와 같습니다(단위:천원)

구 분	당분기	전분기
	가전부문	가전부문
주요 제품별 :		
냉장고/세탁기/에어컨 등	423,375,927	327,309,179
기타	64,478,740	30,617,898
합 계	487,854,667	357,927,077
주요 지리적 시장 :		
대한민국	423,375,927	350,536,555
해외	64,478,740	7,390,522
합 계	487,854,667	357,927,077
수익인식시기 :		
일시인식 매출	423,375,927	356,945,470
기간에 걸쳐 인식한 매출	64,478,740	981,607
합 계	487,854,667	357,927,077

### 32. 판매비와 관리비

당분기와 전분기의 판매비와 관리비는 다음과 같습니다(단위:천원).

구 분	당분기(*)		전분기(*)	
	3개월	누적	3개월	누적
급여	7,682,938	21,439,719	8,507,246	25,198,588
퇴직급여	1,096,113	3,073,870	1,009,903	3,227,089
복리후생비	1,260,091	3,524,568	1,248,717	4,268,819
전력비	59,689	150,250	(12,315)	176,050
여비교통비	272,721	739,682	270,510	924,081
통신비	145,203	393,081	139,646	392,791



수도광열비	66,603	176,024	52,413	160,943
경상연구개발비	1,523,336	4,411,297	1,068,750	3,376,673
세금과공과금	1,214,413	1,858,708	614,077	2,211,267
지급임차료	3,210,031	9,687,073	3,059,747	9,427,955
감가상각비	1,210,902	3,953,024	2,165,280	4,639,432
무형자산상각비	189,051	589,944	75,775	465,739
수선비	272,650	210,305	283,845	752,864
보험료	238,955	605,460	152,547	611,665
접대비	210,158	634,158	190,957	550,638
광고선전비	5,964,332	11,365,129	4,160,251	9,846,138
협회비	846	30,413	4,010	30,057
운반비	3,149,065	8,270,983	1,855,663	8,200,292
지급수수료	17,730,818	47,981,300	15,681,939	40,290,068
대손상각비	(31,986)	96,839	27,359	114,850
총당부채전입액	1,663,708	5,075,674	2,578,819	6,034,908
기타판관비	561,629	1,293,653	335,698	1,252,826
주식보상비용	24,798	74,395	24,798	74,395
합 계	47,716,065	125,635,551	43,495,636	122,228,129

(\*) 중단영업과 관련된 금액은 제외되어 있습니다.

### 33. 기타영업수익과 기타영업비용

33.1 당분기와 전분기의 기타수익은 다음과 같습니다(단위:천원).

구 분	당분기(*)		전분기(*)	
	3개월	누적	3개월	누적
임대료수익	199,084	801,281	234,374	726,586
수수료수익	2,918	11,663	4,692	38,453
유형자산처분이익	50,151	148,513	711,423	712,430
무형자산처분이익	3,360	9,760	-	1,712
대손총당금환입	-	-	(23,303)	-
총당부채환입액	-	-	(104)	-
잡이익	700,956	4,495,356	74,570	1,144,990
매각예정비유동자산처분이익	-	-	(37,435)	-
재고자산처분이익	-	-	101	101
합 계	956,470	5,466,572	964,319	2,624,272

(\*) 중단영업과 관련된 금액은 제외되어 있습니다.

33.2 당분기와 전분기의 기타영업비용은 다음과 같습니다(단위:천원).

구 분	당분기(*)		전분기(*)	
	3개월	누적	3개월	누적

재고자산처분손실	-	17,563	-	-
유형자산처분손실	37,559	44,437	45,568	45,568
무형자산처분손실	7,292	7,292	-	-
무형자산손상차손	-	-	210,625	210,625
기부금	8,150	75,128	12,150	53,722
잡손실	2,410,771	4,626,314	(282,263)	1,982,036
합 계	2,463,772	4,770,734	(13,921)	2,291,950

(\*) 중단영업과 관련된 금액은 제외되어 있습니다.

### 34. 관계기업투자손익

당분기와 전분기의 관계기업투자손익은 다음과 같습니다(단위:천원).

구 분	당분기(*)		전분기(*)	
	3개월	누적	3개월	누적
지분법평가이익	1,510,144	757,722	(63,984)	1,744,308
종속기업투자주식처분이익	-	-	-	366,577
관계기업주식처분손실	-	(3,552,352)	-	-
관계기업주식처분이익	-	-	-	4,303,307
배당금수익	-	2,439,409	4,112,319	4,112,319
합 계	1,510,144	(355,221)	4,048,335	10,526,512

(\*) 중단영업과 관련된 금액은 제외되어 있습니다.

### 35. 금융수익과 금융비용

35.1 당분기와 전분기의 금융수익은 다음과 같습니다(단위:천원).

구 분	당분기(*)		전분기(*)	
	3개월	누적	3개월	누적
이자수익	1,060,523	2,190,661	528,800	1,149,000
배당금수익	-	180,508	-	20,212
외화환산이익	(99,158)	690,265	182,207	753,865
외환차익	693,588	1,011,691	642,933	1,240,471
파생상품평가이익	(3,529,214)	2,007,832	(285,589)	507,429
파생상품거래이익	95,996	121,603	485,439	968,584
사채상환이익	-	-	-	131,579
당기손익공정가치측정금융자산평가이익	-	-	6,315	6,315
당기손익공정가치측정금융자산처분이익	(13,846)	1,328,838	-	-
당기손익공정가치금융부채평가이익	-	820,347	-	-
합 계	(1,792,111)	8,351,744	1,560,104	4,777,456

(\*) 중단영업과 관련된 금액은 제외되어 있습니다.

35.2 당분기와 전분기의 금융비용은 다음과 같습니다(단위:천원).

구 분	당분기(*)		전분기(*)	
	3개월	누적	3개월	누적
이자비용	4,962,073	12,577,250	4,803,178	13,084,787
외화환산손실	1,092,074	1,641,251	(2,495,116)	842,997
외환차손	2,371,592	4,669,888	2,566,025	3,441,863
파생상품평가손실	188,087	1,174,470	739,090	1,093,582
파생상품거래손실	28,838	59,833	432,226	994,607
매출채권처분손실	341,126	871,332	202,669	473,741
당기손익공정가치금융자산평가손실	60,563	668,830	(24,782)	-
당기손익공정가치금융자산처분손실	4,650	27,688	-	-
사채상환손실	-	-	11,569	11,569
지급수수료(금융)	693	5,239	55,583	145,126
합 계	9,049,696	21,695,781	6,290,442	20,088,273

(\*) 중단영업과 관련된 금액은 제외되어 있습니다.

### 36. 주당손익

36.1 당분기 및 전분기의 보통주기본주당이익의 내역은 다음과 같습니다. (단위:주,천원).  
(당분기)

구 분	3개월			누적		
	계속영업	중단영업	합계	계속영업	중단영업	합계
지배기업주주에게 귀속되는 당기순이익	(2,465,230,237)	(7,869,058)	(2,473,099,295)	(2,704,604,863)	(40,420,303)	(2,745,025,166)
보통주 귀속 지배지분당기순이익	(2,467,852,534)	(7,869,058)	(2,475,721,592)	(2,715,189,535)	(40,420,303)	(2,755,609,838)
가중평균 유통보통주식수(주)	106,915,910	106,915,910	106,915,910	106,915,910	106,915,910	106,915,910
기본주당순이익	(23.08)	(0.07)	(23.16)	(25.40)	(0.38)	(25.77)

(전분기)

구 분	3개월			누적		
	계속영업	중단영업	합계	계속영업	중단영업	합계
지배기업주주에게 귀속되는 당기순이익	1,881,028,988	(314,430,095)	1,566,598,893	(8,684,474,670)	(1,898,082,644)	(10,582,557,314)
보통주 귀속 지배지분당기순이익	1,800,913,766	(314,430,095)	1,486,483,671	(8,924,820,335)	(1,898,082,644)	(10,822,902,979)
가중평균 유통보통주식수(주)	100,387,755	100,387,755	92,748,744	95,045,948	95,045,948	95,045,948
기본주당순이익	17.94	(3.13)	16.03	(93.90)	(19.97)	(113.87)

36.2 당분기 및 전분기의 우선주기본주당이익의 내역은 다음과 같습니다(단위:주,천원).  
(당분기)

구 분	3개월			누적		
	계속영업	중단영업	합계	계속영업	중단영업	합계
지배기업주주에게 귀속되는 당기순이익	(2,465,230,237)	(7,869,058)	(2,473,099,295)	(2,704,604,863)	(40,420,303)	(2,745,025,166)
우선주 귀속 지배지분당기순이익	2,622,297	-	2,622,297	10,584,672	-	10,584,672
가중평균 유통보통주식수(주)	60,520	60,520	60,520	60,520	60,520	60,520
기본주당순이익	43.33	-	43.33	174.90	-	174.90

(전분기)

구 분	3개월			누적		
	계속영업	중단영업	합계	계속영업	중단영업	합계
지배기업주주에게 귀속되는 당기순이익	1,881,028,988	(314,430,095)	1,566,598,893	(8,684,474,670)	(1,898,082,644)	(10,582,557,314)
우선주 귀속 지배지분당기순이익	80,115,222	-	80,115,222	240,345,665	-	240,345,665
가중평균 유통보통주식수(주)	2,305,474	2,305,474	2,305,474	5,537,134	5,537,134	5,537,134
기본주당순이익	34.75	-	34.75	43.41	-	43.41

36.3 희석주당순손익은 모든 희석성 잠재적보통주가 보통주로 전환된다고 가정하여 조정한 가중평균유통보통주식수를 적용하여 산정하고 있습니다. 연결실체가 보유하고 있는 희석성잠재적보통주로는 전환상환우선주, 전환사채 및 신주인수권부사채가 있습니다. 희석주당순손익은 전환상환우선주, 전환사채 및 신주인수권부사채의 반희석효과로 인하여 산출하지 아니하였습니다.

37. 특수관계자와의 거래

37.1 당분기말 현재 연결실체의 특수관계자의 현황은 다음과 같습니다.

구 분	특수관계자 명칭
관계기업	(주)대유에이피, 영성동강(유), 수피위니아PEF, WINIADAEWOO LIMITED
기타 특수관계자	(주)동강홀딩스, (주)대유홀딩스, (주)대유플러스, (주)대유글로벌, (주)수피위니아, CNR-PEF, (주)위니아대우, (주)위니아홀딩스 등

아래 특수관계자 거래에는 중대한 영향력 획득 이후 발생한 거래내역만 포함되어 있습니다.

37.2 당분기와 전분기 중 특수관계자 거래 내역(자금거래 및 지분거래는 아래 별도 주석참조)은 다음과 같습니다(단위:천원).

(당분기)

구 분	매출 및 수익거래			매입 및 비용거래		
	매출	유/무형자산	기타수입	원재료등 매입	유/무형자산취득	기타비용
(주)대유글로벌	55,834,065	-	-	984,887	-	807
(주)대유에이피(구.대유신소재)	5,948,529	-	-	2,977,867	-	-
(주)대유플러스	23,531,476	99,177	65,824	74,711,276	447,032	46,117
(주)대유홀딩스	1,745,186	2,970,640	567,949	52,422,795	-	39,526
(주)동강홀딩스	4,473,481	-	295,080	5,461,647	-	20,023
(주)스마트저축은행	3,236	-	-	-	-	-
(주)위니아대우	30,046,273	-	-	61,116,805	-	-
상해위니아전자자무역유한공사	822,539	-	-	-	-	-
(주)스마트저축은행	13,020	-	-	13,500	-	-
(주)영성동강	117,096	-	-	-	-	-
(주)위니아홀딩스	974,830	-	597,397	8,000	-	-
총합계	123,509,731	3,069,817	1,526,250	197,696,777	447,032	106,473

(전분기)

구 분	매출 및 수익거래	매입 및 비용거래
-----	-----------	-----------

	매출	유/무형자산	기타수입	원재료등 매입	유/무형자산취득	기타비용
(주)대유글로벌	52,631,295	4,233,000	11,956	327,741	5,101,000	567
(주)대유에이피	3,861,591	-	22,636	4,730,053	-	-
(주)대유플러스	16,544,802	4,208,256	92,602	55,959,134	794,696	1,775,593
(주)대유홀딩스	1,602,546	-	48,152,205	5,963,014	532,381	4,708,790
(주)동강레저	55,326	-	4,165	435,580	-	181,136
(주)동강홀딩스	4,271,025	-	370,779	6,113,367	11,761	19,016
(주)스마트저축은행	7,076	-	-	13,500	-	-
(주)위니아대우	3,900	-	83,871	-	-	-
영성동강(유)	345,017	-	110,418	2,618,438	-	-
(주)대우전자	12,363,220	-	-	24,771,155	570,000	1,848,564
(주)대우전자서비스	211,912	-	-	-	-	32,050
기타특수관계자	55,322	-	27,777	-	-	-
총합계	91,953,031	8,441,256	48,876,409	100,931,981	7,009,838	8,565,716

37.3 당분기말과 전기말 현재 특수관계자와의 채권과 채무의 내역은 다음과 같습니다. (단위:천원)

(당분기말)

(전기말)

특수관계자	채권			채무		
	매출채권	대여채권	기타채권	매입채무	차입채무	기타채무
(주)대유글로벌	21,858,341	-	223,311	-	1,800,000	123,459
(주)대유에이피(구.대유신소재)	774,461	-	17,973	-	-	311,460
(주)대유플러스	17,329	-	5,869,265	5,464,768	1,314,785	992,128
(주)대유홀딩스	109,198	17,309,156	13,541,026	13,348,881	699,906	1,065,407
(주)동강홀딩스	1,055	7,783,047	4,089,939	176,207	745,008	662,782
(주)스마트저축은행	1,560	-	50,003	-	-	568,410
상해위니아전자무역유한공사	4,951,857	-	-	-	-	-
(유)씨앤알제이호투자목적회사	-	-	-	-	-	25,003,462
(주)위니아대우	25,894,033	14,577,114	15,722,464	6,558,687	-	715,449
기타특수관계자	-	557,348	-	-	-	-
(주)위니아홀딩스	-	10,169,024	931,290	-	-	731,170
합 계	53,607,834	50,395,689	40,445,271	25,548,543	4,559,699	30,173,727

특수관계자	채권			채무		
	매출채권	대여채권	기타채권	매입채무	차입채무	기타채무
(주)대유글로벌	20,800,999	-	2,198,521	2,004,125	-	-
(주)대유플러스	115,788	837,857	9,457,575	10,258,911	1,380,000	788,068
(주)대유홀딩스	189,263	16,455,750	4,216,413	19,077,387	-	1,008,875
(주)동강레저	-	-	7,275	46,178	400,000	583,332
(주)동강홀딩스	47,387	7,783,047	2,285,747	160,688	-	4,715
(주)스마트저축은행	4,245	-	52,663	-	-	566,850
(주)위니아대우	-	-	31,129	-	-	6,500
영성동강	139,166	-	31,001	1,266,680	-	-
(주)대우전자	4,446,844	-	11,757,916	214,824	-	830,367
(주)대우서비스	-	-	478,890	-	-	-
(주)대우전자서비스	4,770	-	406,945	-	-	958,848
(유)씨앤알제이호투자목적회사	4,189,996	727,348	-	-	471,000	25,024,236

합 계	29,938,457	25,804,002	30,924,075	33,028,794	2,251,000	29,771,790
-----	------------	------------	------------	------------	-----------	------------

37.4 당분기 및 전분기 중 현재 특수관계자에 대한 대여거래내역은 다음과 같습니다. (단위:천원)  
(당분기)

회사명	기초	증가	감소	분기말
(주)대유플러스	837,857	-	(837,857)	-
(주)대유희딩스	16,455,750	2,954,250	(2,100,844)	17,309,156
(주)위니아대우	-	14,577,114	-	14,577,114
(주)동강홀딩스	7,783,047	-	-	7,783,047
(주)위니아홀딩스	-	10,169,024	-	10,169,024
기타특수관계자	727,348	-	(170,000)	557,348
합 계	25,804,002	27,700,389	(3,108,701)	50,395,690

(전분기)

회사명	기초	증가	감소	분기말
(주)대유플러스(구.대유펜서비스)	2,048,095	-	(2,048,095)	-
(주)대유플러스	-	3,675,714	(2,558,571)	1,117,143
(주)대유희딩스	11,785,000	1,142,000	-	12,927,000
(주)동강홀딩스	9,148,314	731,786	(1,859,003)	8,021,097
기타특수관계자	1,207,348	-	-	1,207,348
합 계	24,188,757	5,549,501	(6,465,669)	23,272,588

37.5 당분기 및 전분기 중 현재 특수관계자에 대한 차입거래내역은 다음과 같습니다. (단위:천원)  
(당분기)

회사명	기초	증가	감소	분기말
(주)대유플러스	1,380,000	-	(65,215)	1,314,785
(주)대유희딩스	-	3,568,296	(2,868,390)	699,906
(주)동강홀딩스	400,000	345,008	-	745,008
(주)대유킴로글로벌	-	4,600,700	(2,800,700)	1,800,000
기타특수관계자	471,000	-	(471,000)	-
합 계	2,251,000	8,514,004	(6,205,305)	4,559,699

(전분기)

회사명	기초	증가	감소	분기말
(주)대유플러스	1,450,000	6,260,000	(5,130,000)	2,580,000
(주)대유희딩스	277,750	47,100	(282,600)	42,250
(주)동강레저	600,000	-	-	600,000
(주)동강홀딩스	-	1,221,095	(223,655)	997,440

기타특수관계자	471,000	-	-	471,000
합 계	2,798,750	7,528,195	(5,636,255)	4,690,690

### 37.6 주요경영진에 대한 보상

연결실체의 주요 경영진은 이사(등기 및 비등기), 이사회 의 구성원, 재무책임자 및 내부감사책임자를 포함하고 있습니다. 종업원 용역의 대가로서 주요 경영진에게 지급되었거나 지급될 보상금액은 다음과 같습니다. (단위:천원)

구 분	당분기		전분기	
	3개월	누적	3개월	누적
급여	915,715	3,062,622	891,962	2,640,396
퇴직급여(기여금납부액)	264,547	800,178	253,626	773,232
주식기준보상	24,798	74,395	24,798	74,395
합 계	1,205,060	3,937,195	1,170,386	3,488,023

37.7 당분기말 현재 연결실체는 (주)대유희딩스와 자동차시트사업 관련 지적재산권의 사용 및 경영 자문 등의 용역을 제공받는 컨설팅계약을 체결하고 있습니다.

### 38. 우발채무와 약정사항

38.1 당분기말 현재 만기가 미도래한 배서하거나 할인한 채권의 내역은 다음과 같습니다. (단위:천원)

구 분	총액	양도거래	차입거래
할인어음	40,702,273	31,844,557	8,857,717
배서어음	-	-	-
합 계	40,702,273	31,844,557	8,857,717

38.2 당분기말 현재 연결실체는 당기 이전에 분할신설된 법인에 대해 분할기일 이전의 채무에 대해 연대하여 책임을 부담하고 있는 바, 그 내역은 다음과 같습니다.

회사명	분할기일	분할방법
(주)대유플러스(*)	2009년 10월 06일	물적분할

(\*)과거에 (주)동강홀딩스의 주식사업부 인적분할 및 해당회사와의 합병으로 인해 합병법인 (주)대유희딩스가 설립되었으며 기존의 연대책임이 합병법인으로 승계되었습니다.

38.3 당분기말 현재 연결실체의 금융기관 차입약정내역은 다음과 같습니다. (단위: 천원, 천USD, 천CNY).

용도	금융기관	약정금액	실행금액	미사용	통화
일반자금	산업은행 외	47,900,000	13,264,398	34,635,602	천원
시설자금	우리은행 외	4,000,000	2,833,333	1,166,667	천원
구매자금	신한은행 외	6,280,000	4,949,526	1,330,474	천원

매출채권	신한은행 외	152,100,000	36,255,854	115,844,146	천원
인수금융	유진투자증권 외	15,500,000	14,397,556	1,102,444	천원
일반자금	중국포발은행	10,000	10,000	-	천CNY
유산스	신한은행 외	27,000	23,174	3,826	천USD
신용장	한국수출입은행	24,500	4,537	19,963	천USD
선물환	우리은행 외	4,814	410	4,404	천USD
선물환		56,314	28,121	28,193	천USD
		225,780,000	71,700,668	154,079,332	천원
		10,000	10,000	-	천CNY

38.4 당분기말 현재 연결실체가 특수관계자에게 제공한 지급보증의 내역은 다음과 같습니다.(단위:천원)

제공받은 기업	지급보증처	보증금액	주채무잔액	단위
(주)대유글로벌	현대글로벌비스	10,000,000	12,490,058	천원
(주)대유합금	우리은행 외	20,912,667	17,138,815	천원
(주)대유합금	신한은행 외	33,780	25,366	천USD
(주)대유플러스	산업은행 외	7,659,206	6,357,473	천원
(주)대유홀딩스	국민은행 외	2,000,000	11,300,000	천원
(주)수피위니아	신한은행	6,000,000	4,878,000	천원
(주)딤채홀딩스	신한캐피탈 외	-	15,800,000	천원
대유몽베르제일차(유)	삼익신협 외	-	25,700,000	천원
대유몽베르제삼차(유)	아주저축은행 외	22,100,000	16,624,599	천원
케이앤디파트너스제일차(유)	푸른상호저축은행 외	26,910,000	7,224,242	천원
영앤에이치제일차(주)	NH투자증권 외	13,682,178	10,524,752	천원
티앤더블유제일차(주)	한화투자증권 외	13,000,000	10,000,000	천원
합 계		33,780	25,366	천USD
		122,264,051	138,037,940	천원

38.5 당분기말 현재 연결실체가 타인(특수관계자 포함)으로부터 제공받은 지급보증의 내역은 다음과 같습니다.

제공한 기업	지급보증내역	금융기관	보증한도	채무잔액	단위
금융기관	(주)동강홀딩스	차입금 지급보증	32,390,000	15,527,615	천원
거래처 등	서울보증보험	보증서 외	11,851,402	-	천원
거래처 등	건설공제조합	보증서 외	925,774	-	천원
금융기관	신용보증기금	보증서 외	334,000	-	천원
거래처 등	신한은행	외화사채	9,000	-	천USD
합 계			45,510,176	15,527,615	

38.6 당분기말 현재 연결실체가 특수관계자에게 제공한 담보의 내역은 다음과 같습니다. (단위:천원)

담보제공자산	채무자	장부금액	담보제공액	제공한담보내역
단기예치금	(주)대유홀딩스	2,000,000	2,000,000	질권
매각예정비유동자산	연결실체	2,910,671	2,910,671	질권



재고자산	연결실체	1,469,199	26,000,000	양도담보
유형자산	연결실체	254,502,580	233,255,616	근저당권, 수익권증서
	대유몽베르제일차(유)		35,400,000	수익권증서발급액
	(주)동강홀딩스			근저당권
매출채권	대유몽베르제일차(유)	1,029,764	15,600,000	금전채권 및 부동산담보신탁 수익권증서 근질권
당기손익공정가치측정금융자산	연결실체	264,564	264,564	질권
투자부동산	연결실체	33,565,219	18,528,000	근저당권
투자부동산	(주)동강홀딩스			근저당권
투자부동산	(주)대유홀딩스		12,000,000	근저당권
종속기업투자주식	연결실체	-	24,600,000	질권

(\*)내부거래제거로 인해 연결재무제표에 표시되지 않지만, 당분기말 현재 연결실체가 보유중인 (주)위니아담채 보통주식 17,053,048주가 연결실체의 장기차입금 15,800백만원과 관련하여 금융기관에 담보제공(질권설정)되어 있으며, 이로 인해 종속회사로부터 배당을 통한 자금이전에 제약사항이 있습니다.

### 38.7 제공받은 담보자산

당분기말 현재 금융기관 차입금과 관련하여 (주)대유홀딩스로부터 (주)대유플러스 보통주식 3,000,000주를 담보로 제공받고 있습니다.

38.8 통상임금에 관한 대법원 전원합의체 판결에 따라 정기적·일률적·고정적으로 지급되는 정기 상여금 및 각종 수당은 통상임금에 포함하여야 합니다. 그러나 연결실체는 정기상여금의 통상임금 포함에 따라 종업원에게 추가적으로 지급할 가능성이 높지 않다고 판단하여 재무제표에 이와 관련된 총 당부채를 계상하지 아니하였습니다.

### 38.9 공동사업약정

연결실체는 (주)동강홀딩스와 공동사업약정을 체결하고, 주식회사 동우로부터 경기도 포천시 소재 36홀 회원제 골프장시설을 공동으로 양수하여 운영(민법상의 조합계약)하고 있으며, 연결실체는 공동사업약정의 성격에 따라 동 공동약정을 공동지배사업으로 인식하고있으며, 공동사업과 관련된 자산과 부채를 공동사업약정비율에 따라 연결실체의 자산과 부채로 계상하였습니다. 또한 연결실체는 공동사업과 관련된 부채와 관련하여 조합의 채권자에 대해 공동사업약정 연결실체로서 책임을 부담합니다.

당분기말 현재 공동사업과 관련한 재무상황과 연결실체가 인식한 내역은 다음과 같습니다(단위:천원).

과 목	공동사업	연결실체인식	비율
유동자산	2,461,948	1,159,578	47.10%
비유동자산	196,122,192	92,373,553	
유동부채	16,672,621	7,852,804	
비유동부채	74,623,440	35,147,640	
자본총계	107,288,080	50,532,686	
매출액	11,202,938	5,276,584	
영업손익	1,733,017	816,251	
당분기손익	611,504	288,018	

### 38.10 부동산담보대출

연결실체는 입회보증금 반환자금 및 기존차입금 차환 등을 위해 대유몽베르제일차(유)로부터 6,638백만원을 차입하고 있으며, 대유몽베르제일차(유)는 삼익신협 등 대주단으로부터 동 차입자금 마련을 위해 설립된 특수목적법인입니다.

연결실체와 (주)동강홀딩스는 대유몽베르제일차(유)가 대주단으로부터 27,000백만원의 차입이 이루어지도록 주식 38.9의 공동사업과 관련된 유형자산을 생보부동산신탁에 신탁하였고, 대주단에게 차입금의 130%를 한도로 수익권증서 및 3,000백만원의 근저당권설정등을 통한 담보제공, 공동사업당사자의 연대보증 제공, 연결실체의 자금보충약정 및 조건부채무인수, 운영권의 담보제공, 보험금 근질권 제공 등을 통해 신용보강을 제공하고 있습니다.

### 38.11 ABL대출

연결실체는 신용판매대금채권 ABL대출약정 체결을 위하여 대유몽베르제삼차(유)와 대출약정을 하고 14,735백만원을 차입하고 있습니다. 대유몽베르제삼차(유)는 아주저축은행(주) 등 대주단으로부터 동 차입자금 마련을 위해 설립된 특수목적법인입니다. 연결실체는 신용판매대금채권이 회수되는 예금계좌(신탁회사명의)를 신탁하고 해당 금융기관에 수익권증서를 발급하였습니다. 한편 당분기말 현재 동 신탁관리계좌의 예금잔액은 1,533,983천원이며, 연결실체의 지분비율만큼 미수금으로 계상하고 있습니다. 또한 대유몽베르제삼차(유)는 대주단에게 차입금의 130%를 한도로 수익권증서 및 생보부동산신탁 수익권에 대한 근질권설정 등을 통한 담보제공, 공동사업당사자의 연대보증 제공 등을 통해 신용보강을 제공하고 있습니다. 또한 동 대출과 관련하여 (주)대유플러스등으로부터 지급보증을 제공 받고 있습니다.

38.12 당분기말 현재 연결실체는 제조물책임 및 입회보증금반환 등과 관련하여 소송이 진행중에 있으며, 해당 소송의 결과에 대한 합리적인 예측이 불가능하고 자원의 유출금액 및시기가 불확실하며, 연결실체의 재무제표에 미치는 영향은 중요하지 아니할 것으로 추정하고 있습니다.

### 38.13 (주)위니아딤채 손실보전약정

연결실체는 2014년 (주)위니아딤채 경영권 인수시 매도자에게 손실보전약정을 부여하였고, 당분기말 현재 약정상 내역은 다음과 같이 변경되었습니다.

#### 1) 매각가액 보전 청구권

① 매각가액 보전 청구권 대상주식 : (주)위니아딤채 발행주식 2,440,014주

② 매각가액 보전 청구권 등의 계약자에 관한 사항

- 부여자 : (주)대유에이텍 외 1인

- 부여받은자 : 수피위니아PEF

③ 매각가액 보전 청구권

발행회사의 영업실적이 약정상 정해진 수준에 미달시 약정상 발생한 손실을 보전해줄 것을 청구할 수 있습니다.

④ 매각가액 보전 청구권주식매수청구권등의 행사가능기간 : 주식양수도계약의 거래종결일로부터 30개월

⑤ 당사는 이러한 약정을 파생금융상품으로 분류하고 공정가치 변동분을 파생상품평가이익(손실)로 인식하고 있습니다(주석29 참조).

#### 2) 투자이익 보전 약정

- ① 투자이익 보전 대상주식 : (주)위니아딤채 발행주식 3,616,729주
- ② 투자이익 보전 의 계약자에 관한 사항
  - 부여자 : (주)대유에이텍 외 2인
  - 부여받은자 : 유한회사 씨앤알제이호 투자목적회사
- ③ 투자이익 보전  
 보유주식을 매각 시 약정상 발생한 손실을 보전해줄 것을 청구할 수 있습니다.
- ④ 투자이익 보전의 행사가능기간 : 2020년 4월 2일부터 3년
- ⑤ 당사는 이러한 약정을 파생금융상품으로 분류하고 공정가치 변동분을 파생상품평가이익(손실)로 인식하고 있습니다(주석30 참조).

### 38.14 하자보증관련

연결실체는 자동차사업부 및 가전사업부의 매출과 관련하여 매출처 및 일반소비자에게 관련법령 및 연결실체가 자체적으로 일정기간 하자보증을 제공하고 있으며, 이와 관련하여 연결실체의 매입처로부터 매입과 관련하여 하자보증을 받고 있습니다

## 39. 영업부문공시

39.1 연결실체의 사업별 부문에 대한 일반정보는 다음과 같습니다.

구 분	분류기준	주요재화 및 용역	주요고객	지역
자동차	생산제품에 의한 분류	자동차 부품 제조, 판매	현대·기아자동차 등	대한민국
가전제품	생산제품에 의한 분류	가전제품 제조, 판매	외부고객	국내 및 국외
임대	제공용역에 따른 분류	부동산 임대	외부고객	대한민국
소재	생산제품에 의한 분류	비철금속 제조 및 판매	대유글로벌	대한민국
레저	제공용역에 따른 분류	부동산 임대	외부고객	대한민국
기타	생산제품에 의한 분류	태양광모듈, 상품유통, 건설업 등	외부고객	대한민국

39.2 당분기와 전분기의 사업별 부문에 대한 일반정보는 다음과 같습니다. (단위:천원)  
(당분기)

구 분	자동차	임대	소재	가전제품	레저	기타(*)	합 계
총매출액	322,876,349	2,912,087	58,993,033	487,854,667	7,720,076	18,165,124	898,521,336
내부거래매출	(8,961,390)	-	(643,138)	(4,610,327)	(1,230,800)	-	(15,445,655)
포괄손익계산서상 매출액	313,914,958	2,912,087	58,349,895	483,244,339	6,489,276	18,165,124	883,075,680
세전이익	10,870,771	421,077	(1,864,945)	(17,126,573)	(3,758,688)	1,759,110	(9,699,246)
총자산	303,679,656	29,805,116	61,282,336	525,171,947	101,104,713	(14,948,388)	1,006,095,382
총부채	278,990,578	13,912,687	52,814,617	423,688,758	67,717,032	(8,352,778)	828,770,895

(\*) 중단영업에 대한 매출액이 포함됨

(전분기)

구 분	자동차	임대	소재	가전제품	레저	기타(*)	합 계
총매출액	324,715,644	2,866,479	53,456,745	357,927,078	6,908,917	30,324,715	776,199,577
내부거래매출	(5,548,517)	(1,005,929)	(75,732)	(1,199,605)	(71,502)	(1,479,336)	(9,380,622)
포괄손익계산서상 매출액	319,167,127	1,860,549	53,381,014	356,727,472	6,837,414	28,845,379	766,818,955
세전이익	7,159,494	421,077	(2,091,847)	(35,740,956)	(878,288)	2,022,783	(29,107,737)
총자산	308,003,452	29,805,116	71,689,382	464,028,340	107,593,148	(12,124,620)	968,994,819

총부채	278,990,578	13,912,687	62,599,975	355,857,412	70,273,780	(1,403,936)	780,230,496
-----	-------------	------------	------------	-------------	------------	-------------	-------------

(\*) 중단영업에 대한 매출액이 포함됨

#### 40. 현금흐름표

40.1 당분기와 전분기의 영업현금흐름에 대한 조정내역은 다음과 같습니다. (단위:천원)

구 분	당분기	전분기
복리후생비	186,543	179,546
주식보상비용	74,395	74,395
퇴직급여	5,150,056	4,576,518
감가상각비	19,325,462	21,421,581
무형자산상각비	617,375	1,051,714
경상연구개발비	609,410	938,376
대손상각비	96,839	114,850
지급수수료	1,134,365	(112,700)
이자비용	12,599,262	13,484,599
유형자산처분손실	22,981	105,988
무형자산처분손실	7,292	-
무형자산손상차손	-	210,625
법인세비용	1,541,194	1,384,455
외화환산손실	1,641,251	842,728
파생상품평가손실	1,174,470	1,071,507
총당부채전입액	5,033,319	6,024,565
잡손실	-	461,003
사채상환손실	-	11,569
관계기업주식처분손실	3,552,352	
당기손익공정가치측정금융자산평가손실	668,830	-
당기손익공정가치측정금융자산처분손실	27,688	
이자수익	(2,190,706)	(1,082,515)
배당금수익	(2,439,409)	(4,112,319)
파생상품평가이익	(2,007,832)	(507,429)
지분법평가이익	(757,722)	(1,744,308)
유형자산처분이익	(148,367)	(71,338)
외화환산이익	(690,265)	(753,865)
외환차익	-	(65,759)
잡이익	(68,359)	-
관계기업주식처분이익	-	(4,303,307)
종속기업투자주식처분이익	-	(366,577)
사채상환이익	-	(131,579)
무형자산처분이익	(9,760)	(1,712)
당기손익공정가치측정금융자산평가이익	-	(6,315)

당기손익공정가치측정금융자산처분이익	(1,328,838)	-
당기손익공정가치측정금융부채평가이익	(820,347)	-
법인세수익	(359,448)	(807,229)
합 계	42,642,032	37,887,067

40.2 당분기와 전분기의 영업활동으로 인한 자산과 부채의 변동은 다음과 같습니다.  
(단위:천원)

구 분	당분기	전분기
매출채권의 증가	(78,748,168)	(24,577,806)
기타수취채권의 증가	(10,062,346)	(9,047,970)
기타유동자산의 감소(증가)	1,636,999	(5,687,716)
재고자산의 증가	(7,940,852)	(12,362,707)
장기수취채권의 감소(증가)	(594,083)	432,661
기타비유동자산의 감소	188	65,770
매입채무의 증가(감소)	(18,743,752)	7,976,379
기타지급채무의 증가	24,102,601	5,953,774
기타유동부채의 증가(감소)	4,179,209	(3,795,303)
총당부채의 감소	(4,995,641)	(8,704,969)
장기기타지급채무의 감소	(393,462)	(1,581,861)
계약부채의 증가(감소)	(450,147)	43,050
파생상품자산의 감소	64,221	7,277
파생상품부채의 감소	-	(267,592)
퇴직금의 지급	2,075,181	(1,728,883)
사외적립자산의 변동	(40,495)	1,033,000
합 계	(89,910,546)	(52,242,898)

40.3 당분기와 전분기의 현금유출입이 없는 주요거래는 다음과 같습니다. (단위:천원)

구 분	당분기	전분기
관계기업투자의 매각예정비유동자산분류	-	17,392,631
건설중인자산의 본계정 대체	9,695,150	16,235,497
장기차입금의 유동성 대체	9,658,333	30,691,347
재평가잉여금의 이익잉여금대체	-	1,515,172
금융리스부채의 유동성대체	21,551	65,245
신주인수권행사의 계정대체	587,831	-
임차보증금의 미회수	1,240,486	-

#### 41. 비용의 성격별 분류

당분기와 전분기 중 발생한 비용의 성격별로 분류한 내역은 다음과 같습니다. (단위:천원).

구분	당분기		전분기	
	3개월	누적	3개월	누적
원재료 및 상품의 매입	234,404,996	643,190,423	241,453,060	627,157,384
재고자산의 변동	(19,825,180)	(37,913,070)	(29,840,064)	(74,946,070)
종업원급여비용	28,172,953	75,478,870	24,464,496	74,024,761
수도광열비용	1,288,232	3,595,861	1,207,820	3,195,782
유무형자산상각비	4,575,853	15,556,311	5,903,396	18,474,995
세금과공과	1,378,064	2,452,023	823,720	2,818,628
외주용역비용	26,257,956	72,495,659	24,088,108	69,137,478
기타비용	59,906,785	104,954,726	31,259,670	73,442,837
합계	336,159,658	879,810,803	299,360,207	793,305,796

## 42. 금융상품 범주분류

42.1 당분기말과 전기말 현재 금융자산의 범주구분은 다음과 같습니다. (단위:천원)

(당분기말)

구분	상각후원가	당기손익-공정가치측정 금융자산	기타포괄손익-공정가치측 정 금융자산(지분증권)	합계
현금및현금성자산	32,654,359	-	-	32,654,359
단기예치금	2,154,911	-	-	2,154,911
매출채권	182,783,911	-	-	182,783,911
기타수취채권	72,646,155	-	-	72,646,155
장기예치금	1,476,345	-	-	1,476,345
장기수취채권	9,848,935	-	-	9,848,935
공정가치측정금융자산	-	5,120,154	33,832,741	38,952,896
상각후원가측정금융자산	10,169,024	-	-	10,169,024
파생상품자산	-	282,294	-	282,294
합계	311,733,642	5,402,448	33,832,741	350,968,831

(전기말)

구분	상각후원가	당기손익-공정가치측정 금융자산	기타포괄손익-공정가치측 정 금융자산(지분증권)	합계
현금및현금성자산	42,019,498	-	-	42,019,498
단기예치금	2,154,911	-	-	2,154,911
매출채권	115,056,559	-	-	115,056,559
기타수취채권	50,114,877	-	-	50,114,877
장기예치금	1,200,271	-	-	1,200,271
장기수취채권	8,107,853	-	-	8,107,853
공정가치측정금융자산	-	6,130,008	30,572,360	36,702,368
파생상품자산	-	922,337	-	922,337
합계	218,653,969	7,052,345	30,572,360	256,278,674

42.2 당분기말과 전기말 현재 금융부채의 범주구분은 다음과 같습니다. (단위:천원)  
(당분기말)

구 분	상각후원가	당기손익-공정가치측정 금융부채	합 계
매입채무	213,113,368	-	213,113,368
단기차입금	258,362,181	-	258,362,181
기타지급채무	67,429,058	-	67,429,058
기타유동부채	43,255,482	-	43,255,482
계약부채	270,199	-	270,199
유동성장기부채	22,055,246	-	22,055,246
장기차입금	43,200,586	-	43,200,586
회사채	40,040,571	-	40,040,571
당기손익공정가치측정금융부채	-	27,398,453	27,398,453
장기기타지급채무	32,817,796	-	32,817,796
파생상품부채	-	12,800,948	12,800,948
전환상환우선주부채	3,670,573	-	3,670,573
기타비유동부채	3,458,799	-	3,458,799
합 계	727,673,859	40,199,401	767,873,260

(전기말)

구 분	상각후원가	당기손익-공정가치	기타	합계
매입채무	235,378,200	-	-	235,378,200
단기차입금	152,795,641	-	-	152,795,641
기타지급채무	47,714,513	-	-	47,714,513
기타유동부채	36,484,891	-	-	36,484,891
계약부채	720,346	-	-	720,346
유동성장기부채	30,755,466	-	-	30,755,466
장기차입금	58,400,208	-	-	58,400,208
회사채	20,505,142	-	-	20,505,142
당기손익공정가치지정금융부채	-	28,218,800	-	28,218,800
장기기타지급채무	33,455,984	-	-	33,455,984
파생상품부채	-	14,464,316	-	14,464,316
전환상환우선주부채	5,049,356	-	-	5,049,356
금융리스부채	-	-	104,856	104,856
기타비유동부채	3,458,799	-	-	3,458,799
합 계	624,718,545	42,683,116	104,856	667,506,518

42.3 당분기와 전분기의 금융상품의 범주별순손익은 다음과 같습니다. (단위:천원)  
(당분기)

구 분	금융수익	금융비용	합계
-----	------	------	----

당기손익-공정가치측정금융자산	1,328,838	(696,519)	632,319
기타포괄손익-공정가치측정금융자산	-	-	-
상각후원가측정금융자산	4,073,124	-	4,073,124
당기손익-공정가치측정금융부채	820,347	-	820,347
상각후원가측정금융부채	-	(19,764,960)	(19,764,960)
파생금융상품	2,129,435	(1,234,303)	895,133
합 계	8,351,744	(21,695,781)	(13,344,037)

(전분기)

구 분	금융수익	금융비용	합계
당기손익-공정가치측정금융자산	137,895	-	137,895
기타포괄손익-공정가치측정금융자산	20,212	-	20,212
상각후원가측정금융자산	3,143,336	-	3,143,336
상각후원가측정금융부채	-	(18,000,084)	(18,000,084)
파생금융상품	1,476,013	(2,088,189)	(612,176)
합 계	4,777,456	(20,088,273)	(15,310,818)

42.4 당분기말과 전기말 현재 재무상태표에서 공정가치로 후속측정되는 금융상품의 공정가치를 공정가치 서열체계 수준별로 분류한 내역은 다음과 같습니다. (단위:천원)

(당분기말)

과목명	수준1	수준2	수준3	합계
공정가치측정금융자산	11,694,498	-	27,258,398	38,952,896
공정가치측정금융부채	-	27,398,453	-	27,398,453
파생상품자산	-	282,294	-	282,294
파생상품부채	-	12,800,948	-	12,800,948

(전기말)

과목명	수준1	수준2	수준3	합계
공정가치측정금융자산	14,453,501	-	22,248,866	36,702,367
공정가치측정금융부채	-	28,218,800	-	28,218,800
파생상품자산	-	922,337	-	922,337
파생상품부채	-	14,464,316	-	14,464,316

공정가치 측정의 투입변수 특징에 따른 공정가치 서열체계는 다음과 같습니다.

- 수준 1 : 동일한 자산이나 부채에 대한 시장 공시가격
- 수준 2 : 시장에서 관측가능한 투입변수를 활용한 공정가치

(단, Level 1에 포함된 공시가격은 제외)

- 수준 3 : 관측가능하지 않은 투입변수를 활용한 공정가치

활성시장에서 거래되는 금융상품의 공정가치는 보고기간 말 현재 고시되는 시장가격에 기초하여 산정됩니다. 거래소, 판매자, 중개인, 산업집단, 평가기관 또는 감독기관을 통해 공시가격이 용이하게



그리고 정기적으로 이용가능하고, 그러한 가격이 독립된 당사자 사이에서 정기적으로 발생한 실제 시장거래를 나타낸다면, 이를 활성시장으로 간주합니다. 회사가 보유하고 있는 금융자산의 공시되는 시장가격은 매입호가입니다. 이러한 상품들은 수준1에 포함됩니다. 수준1에 포함된 상품들은 대부분 단기매매 또는 매도가능으로 분류된 KOSPI주가지수, KOSDAQ 주가지수에 속한 상장된 지분상품으로 구성됩니다.

활성시장에서 거래되지 아니하는 금융상품(예: 장외파생상품)의 공정가치는 평가기법을 사용하여 결정하고 있습니다. 이러한 평가기법은 가능한 한 관측가능한 시장정보를 최대한 사용하고 기업특유정보를 최소한으로 사용합니다. 이때, 해당 상품의 공정가치 측정에 요구되는 모든 유의적인 투입변수가 관측가능하다면 해당 상품은 수준2에 포함됩니다.

만약 하나 이상의 유의적인 투입변수가 관측가능한 시장정보에 기초한 것이 아니라면 해당 상품은 수준3에 포함됩니다.

금융상품의 공정가치를 측정하는 데에 사용되는 평가기법에는 다음이 포함됩니다.

- 유사한 상품의 공시시장가격 또는 딜러가격
- 이자율스왑의 공정가치는 관측가능한 수익률곡선에 따른 미래 추정 현금흐름의 현재가치로 계산
- 선물환의 공정가치는 보고기간 말 현재의 선도환율을 사용하여 해당 금액을 현재가치로 할인하여 측정
- 나머지 금융상품에 대해서는 현금흐름의 할인기법 등의 기타 기법 사용

위와 같은 공정가치 추정금액은 일부 선물환 거래를 제외하고는 모두 수준 2에 포함됩니다.

#### 43. 금융위험관리

##### 43.1 재무위험요소

연결실체는 여러 활동으로 인하여 시장위험, 신용위험 및 유동성 위험과 같은 다양한 금융위험에 노출되어 있습니다. 연결실체의 전반적인 위험관리프로그램은 금융시장의 예측불가능성에 초점을 맞추고 있으며 재무성과에 잠재적으로 불리할 수 있는 효과를 최소화하는데 중점을 두고 있습니다. 이러한 위험관리는 이사회에서 승인한 정책에 따라 재경팀에 의해 이루어지고 있으며, 회사의 재경팀은 회사의 타부서들과 긴밀한 협조하에 재무위험을 식별하고 있습니다.

##### 1) 외환위험관리

연결실체의 환위험은 외화로 표시된 화폐성자산과 화폐성부채의 환율변동과 관련하여 발생하고 있습니다. 당분기말 및 전기말 현재 외화로 표시된 화폐성자산 및 화폐성부채의 장부금액은 다음과 같습니다. (단위: 천원)

계정과목	외화 종류	당분기말		전기말	
		외화금액	원화환산액	외화금액	원화환산액
자산	USD	10,699	12,852,946	12,390	13,827,337
	CNH	410	68,846	-	-
	EUR	0	359	-	-
	JPY	-	-	196	199,357

합 계		11,109	12,922,151	12,586	14,026,694
부채	USD	73,821	88,680,938	43,235	48,250,130
합 계		73,821	88,680,938	43,235	48,250,130
순 외화자산(부채)		(62,712)	(75,758,786)	(30,649)	(34,223,436)

상기 외화자산·부채의 장부금액은 환율의 변동위험에 노출되어 있으며, 당분기말 현재 다른 모든 변수가 일정하고 외화에 대한 원화의 환율이 10% 변동시 연결실체의 세전손익은 7,576백만원(전기말 3,422백만원)이 변동합니다.

연결실체는 경상적인 거래와 관련이 없는 외환거래를 금지하고 있으며, 환율의 변동 등 환위험을 주기적으로 모니터링, 평가 및 관리하고 있습니다.

## 2) 이자율위험

이자율 위험은 미래의 시장 이자율 변동에 따라 예금 또는 차입금 등에서 발생하는 이자수익 및 이자비용이 변동될 위험을 뜻하며, 이는 주로 변동금리부 조건의 예금과 차입금에서 발생하고 있습니다. 연결실체의 이자율 위험관리의 목표는 이자율 변동으로 인한 불확실성과 순이자비용의 최소화를 추구함으로써 기업의 가치를 극대화하는데 있습니다.

다른 모든 변수가 일정하고 이자율의 100bp 변동시 연결실체의 세전에 미치는 영향은 주석15에서 설명하고 있습니다.

## 3) 가격위험

연결실체는 공정가치로 측정하는 금융상품에서 발생하는 가격변동위험에 노출되어 있습니다. 지분상품은 매매목적이 아닌 전략적 목적으로 보유하고 있으며, 연결실체는 해당 투자자산을 활발하게 매매하고 있지는 않습니다.

### 43.2 신용위험관리

신용위험이란 고객이나 거래상대방이 금융상품에 대한 계약상의 의무를 이행하지 않아 연결실체가 재무손실을 입을 위험을 의미합니다. 주로 거래처에 대한 매출채권 및 기타채권과 투자자산에서 발생하며, 동자산의 장부금액은 신용위험에 노출된 최대한도입니다.

### 43.3 유동성위험관리

유동성위험이란 연결실체가 금융부채에 관련된 의무를 충족하는 데 어려움을 겪게 될 위험을 의미합니다. 연결실체의 유동성 관리방법은 재무적으로 어려운 상황에서도 받아들일 수 없는 손실이 발생하거나, 연결실체의 신용도에 손상을 입힐 위험 없이, 만기일에 부채를 상환할 수 있는 충분한 유동성을 유지하도록 하는 것입니다. 연결실체의 영업활동 및 차입금 또는 자본 조달로부터의 현금흐름은 연결실체의 정상적인 영업활동 및 투자활동 등에 필요한 현금 소요량을 충족하여 왔습니다. 연결실체가 자금을 영업활동을 통해서 창출하지 못하는 상황에 처하는 경우에는 외부차입 및 사채 발행 등을 통한 자금조달을 할 수 있습니다. 연결실체는 일시적으로 발생할 수 있는 유동성위험을 관리하기 위하여, 금융기관과 한도대출약정을 체결하고 있습니다(주석 37참조).

한편, 당분기말 및 전기말 현재 유동성위험 분석내역은 다음과 같습니다. (단위:천원)  
(당분기말)

계정과목	장부금액	계약상현금흐름	1년 이내	1년 초과
------	------	---------	-------	-------

무이자부금융부채	313,360,222	313,360,222	280,542,426	32,817,796
이자부금융부채	394,727,610	421,603,802	162,654,677	258,949,124
합 계	708,087,832	734,964,024	443,197,104	291,766,920

(전기말)

계정과목	장부금액	계약상현금흐름	1년 이내	1년 초과
무이자부금융부채	315,095,208	315,095,208	281,639,224	33,455,984
이자부금융부채	267,610,669	553,028,162	231,308,855	321,719,307
합 계	582,705,877	868,123,370	512,948,079	355,175,291

#### 43.4 자본위험관리

연결실체의 경영진은 계속기업으로서 주주 및 채권자 그리고 기타 이해당사자들에게 신뢰를 유지하고, 향후 사업의 발전을 지탱하기 위한 적정자본구조를 유지하는 것을 목표로 회사의 자본을 관리하고 있습니다. 회사의 경영진은 자본구조를 주기적으로 검토하고 있으며, 장단기 자금차입, 회사채 발행 및 유상증자 등을 통하여 최적의 자본구조를 유지하고 있습니다. 연결실체의 자본구조는 차입금에서 현금및현금성자산(금융기관예치금 포함) 등을 차감한 순부채와 자본으로 구성되어 있으며, 연결실체의 전반적인 자본위험관리정책은 전기와 동일합니다.

한편, 당분기말과 전기말 현재 연결실체가 자본으로 관리하고 있는 항목의 내역은 다음과 같습니다.  
(단위:천원)

구 분	당분기말	전기말
총차입금(*1)	394,727,610	295,724,613
차감: 현금및현금성자산(*2)	(36,285,616)	(45,374,680)
순차입금	358,441,994	250,349,932
자본총계	177,324,487	170,336,776
총자본차입금비율	202.14%	146.97%

(\*1) 장단기차입금, 회사채, 전환상환우선주부채, 금융리스부채 포함

(\*2) 현금및현금성자산, 장단기예치금 포함

#### 44. 중단영업

연결실체는 2018년 3분기 중 재무건전성 제고 및 영업이익 극대화를 목적으로 태양광모듈제조업을 영위하는 사업부를 중단영업으로 분류하였습니다. 비교표시된 포괄손익계산서는 계속영업으로부터 분리된 중단영업을 표시하기 위해 재작성되었습니다.

(1) 중단영업으로부터의 손익(단위:천원)

구 분	당분기	전분기
매출	509,931	2,694,093
매출원가	(509,931)	(3,492,880)
판매비와 관리비	(39,296)	(1,032,299)

영업외손익	(8,596)	(599,237)
세전이익(손실)	(47,891)	(2,430,323)
당기순이익	(47,891)	(2,430,323)

(2) 중단영업에서 발생한 현금흐름(단위:천원)

구분	당분기	전분기
영업활동으로 인한 현금흐름	(308,894)	(6,011,390)
투자활동으로 인한 현금흐름	(403,339)	17,605,403
재무활동으로 인한 현금흐름	-	(12,233,243)
순현금흐름	(712,233)	(639,230)

## 4. 재무제표

### 재무상태표

제 65 기 3분기말 2019.09.30 현재

제 64 기말 2018.12.31 현재

(단위 : 원)

	제 65 기 3분기말	제 64 기말
자산		
유동자산	98,658,386,613	115,374,401,755
현금및현금성자산	8,708,242,830	22,822,958,589
단기예치금	2,000,000,000	2,000,000,000
매출채권	38,938,155,139	46,980,274,427
기타수취채권	30,016,774,106	30,052,655,346
재고자산	1,469,198,666	1,599,444,573
기타유동자산	17,088,639,965	10,794,311,485
파생상품자산	61,407,528	908,674,830
당기법인세자산	375,968,379	216,082,505
매각예정비유동자산	17,392,631,013	17,392,631,013
비유동자산	254,069,936,486	238,125,721,055
장기예치금	952,191,820	815,506,873
장기수취채권	2,184,845,000	3,019,095,000
매도가능증권		
당기손익공정가치금융자산	4,555,590,862	5,483,299,407
기타포괄손익공정가치금융자산	25,901,303,953	25,282,772,141
상각후원가측정금융자산	10,169,024,240	
관계기업투자주식	11,093,695,403	10,726,005,070
종속기업투자주식	100,752,685,915	99,658,226,290
유형자산	50,123,856,120	45,404,581,263
투자부동산	34,286,161,322	34,436,285,498
무형자산	11,182,378,563	11,648,775,272
사용권자산	1,098,775,429	
이연법인세자산	1,769,427,859	1,651,174,241
자산총계	370,120,954,112	370,892,753,823
부채		
유동부채	253,759,422,873	261,710,077,105
매입채무	101,757,456,867	116,530,346,604
단기차입금	86,020,943,766	82,266,900,800
기타지급채무	3,228,730,114	3,917,116,049
유동성리스부채	764,446,821	

기타유동부채	13,525,016,516	13,721,003,257
유동성장기부채	4,137,499,978	4,924,999,972
전환상환우선주부채	3,670,572,822	5,363,064,631
당기손익공정가치금융부채	27,398,452,724	28,218,800,000
회사채		
파생상품부채	12,695,179,193	6,767,845,792
당기법인세부채	561,124,072	
비유동부채	12,052,989,499	15,358,103,847
장기차입금	2,916,666,710	5,875,000,027
회사채	6,743,749,033	
순확정급여부채	287,114,666	281,003,369
장기기타지급채무	1,657,080,000	1,662,080,000
파생상품부채	352,612,812	7,540,020,451
이연법인세부채	95,766,278	
부채총계	265,812,412,372	277,068,180,952
자본		
자본금	53,488,253,500	52,808,509,500
주식발행초과금	50,581,932,336	49,285,915,323
기타자본	7,783,697,550	7,972,517,121
이익잉여금	(7,545,341,646)	(16,242,369,073)
자본총계	104,308,541,740	93,824,572,871
자본과부채총계	370,120,954,112	370,892,753,823

포괄손익계산서

제 65 기 3분기 2019.01.01 부터 2019.09.30 까지

제 64 기 3분기 2018.01.01 부터 2018.09.30 까지

(단위 : 원)

	제 65 기 3분기		제 64 기 3분기	
	3개월	누적	3개월	누적
매출액	86,915,640,653	277,464,343,994	86,073,252,217	280,530,362,191
매출원가	77,646,806,054	250,271,880,944	78,872,730,990	254,783,959,926
매출총이익	9,268,834,599	27,192,463,050	7,200,521,227	25,746,402,265
판매비와관리비	6,979,120,251	20,117,835,372	6,530,247,539	19,223,049,556
영업이익(손실)	2,289,714,348	7,074,627,678	670,273,688	6,523,352,709
기타수익	72,090,374	149,292,670	189,224,762	531,939,736
기타비용	89,993,383	282,251,508	99,024,813	454,188,208
종속관계기업투자손익		2,439,409,160	4,112,319,120	4,947,624,882
금융수익	(2,955,293,282)	5,515,777,496	401,656,902	1,220,675,272
금융비용	1,888,112,103	5,788,350,691	2,433,389,130	6,565,682,761
법인세비용차감전순이익(손실)	(2,571,594,046)	9,108,504,805	2,841,060,529	6,203,721,630
법인세비용		(401,057,048)	(9,164,664)	(916,148,005)
당기순이익	(2,571,594,046)	8,707,447,757	2,831,895,865	5,287,573,625
기타포괄손익	(830,138,436)	(263,214,570)	(2,530,258,658)	(21,616,509)
후속재분류 불가능	(830,138,436)	(263,214,570)	(2,530,258,658)	(21,616,509)
기타포괄손익-매도가능증권평가	(830,138,436)	(263,214,570)	(2,530,258,658)	(21,616,509)
총포괄손익	(3,401,732,482)	8,444,233,187	301,637,207	5,265,957,116
주당이익				
기본주당이익(손실) (단위 : 원)	(24.1)	81.3	(24.1)	24.9
희석주당이익(손실) (단위 : 원)	(24.1)	81.3	(24.1)	24.9

자본변동표

제 65 기 3분기 2019.01.01 부터 2019.09.30 까지

제 64 기 3분기 2018.01.01 부터 2018.09.30 까지

(단위 : 원)

	자본				
	자본금	주식발행초과금	기타자본	미처분이익잉여금(미처리결손금)	자본 합계
2018.01.01 (기초자본)	49,689,816,000	44,575,458,582	10,887,726,624	14,958,285,948	120,111,287,154
1109호 효과			4,750,104,219	(196,044,490)	4,554,059,729
1116호 효과					
당기순이익				5,287,573,625	5,287,573,625
기타포괄손익-공정가치 측정 금융자산 평가손익			21,616,509		21,616,509
주식기준보상거래			74,394,999		74,394,999
현금배당				2,717,210,315	2,717,210,315
전환상환우선주의 행사	3,118,693,500	4,743,938,338			7,862,631,838
전환사채의 상환			4,140,959,931		4,140,959,931
전환사채의 발행			3,165,549,590		3,165,549,590
2018.09.30 (기말자본)	52,808,509,500	49,319,396,920	14,715,198,992	17,332,604,768	134,175,710,180
2019.01.01 (기초자본)	52,808,509,500	49,285,915,323	7,972,517,121	16,242,369,073	93,824,572,871
1109호 효과					
1116호 효과				(10,420,330)	
당기순이익				8,707,447,757	8,707,447,757
기타포괄손익-공정가치 측정 금융자산 평가손익			263,214,570		263,214,570
주식기준보상거래			74,394,999		74,394,999
현금배당					
전환상환우선주의 행사	679,744,000	1,296,017,013			1,975,761,013
전환사채의 상환					
전환사채의 발행					
2019.09.30 (기말자본)	53,488,253,500	50,581,932,336	7,783,697,550	7,545,341,646	104,308,541,740



## 현금흐름표

제 65 기 3분기 2019.01.01 부터 2019.09.30 까지

제 64 기 3분기 2018.01.01 부터 2018.09.30 까지

(단위 : 원)

	제 65 기 3분기	제 64 기 3분기
영업활동현금흐름	(10,369,760,587)	(58,825,207)
당기순이익(손실)	8,707,447,757	5,287,573,625
수익 · 비용의 조정	2,288,404,778	5,420,009,065
자산 · 부채의 변동	(21,365,779,091)	(8,878,820,469)
법인세납부	165,969	(1,887,587,428)
투자활동으로 인한 현금흐름	(12,768,727,437)	(851,313,241)
이자수취	87,389,948	148,875,507
배당금의 수령	2,439,409,160	4,112,319,120
단기대여금의 회수	2,987,857,145	1,430,952,380
당기손익공정가치금융자산의 처분	2,030,470,000	
유형자산의 처분		4,230,909,091
무형자산의 처분	28,000,000	
보증금의 수령	4,250,000	
선수금의 수령		10,000,000,000
단기대여금의 대여	(500,000,000)	(700,000,000)
장기예치금의 예치	(136,684,947)	(229,176,000)
당기손익공정가치금융자산의 취득	(443,234,726)	(4,500,000,000)
기타포괄손익공정가치금융자산의 취득	(1,000,000,000)	(11,000,000,000)
매도가능증권의 취득		
상각후원가측정금융자산의 취득	(9,990,000,000)	
관계기업투자주식의 취득	(367,690,333)	
종속기업투자주식의 취득		
투자부동산의 취득		(2,160,000)
유형자산의 취득	(7,795,313,684)	(3,930,833,339)
무형자산의 취득	(113,180,000)	(112,200,000)
보증금의 예치		(300,000,000)
종속기업투자주식의 처분		
재무활동현금흐름	9,023,772,265	6,144,449,996
단기차입금의 차입	9,932,490,998	12,855,360,456
회사채의 차입	7,000,000,000	25,000,000,000
장기차입금의 증가		10,500,000,000
임대보증금의 수령		946,870,000
종속기업투자주식의 처분		5,000,007,840
이자의 지급	(3,046,006,326)	(3,365,075,883)

단기차입금의 상환	929,182,738	(4,728,631,584)
유동성장기부채의 상환	(3,745,833,312)	(1,730,208,322)
회사채의 상환		(25,763,919,590)
리스부채의 상환	(656,315,188)	
임대보증금의 반환	(5,000,000)	(1,096,460,000)
회사채발행비 지급	(287,120,000)	
배당금의 지급		(2,717,216,155)
주식발행비의 지급	(3,167,020)	(12,796,766)
종속기업투자주식의 취득	(1,094,459,625)	(8,743,480,000)
현금의증가(감소)	(14,114,715,759)	5,234,311,548
기초의 현금	22,822,958,589	5,972,762,652
기말의 현금	8,708,242,830	11,207,074,200

## 5. 재무제표 주석

제 65 기 3분기 2019년 09월 30일 현재

제 64 기 2018년 12월 31일 현재

주식회사 대유에이텍

### 1. 일반사항

주식회사 대유에이텍(이하"당사")는 1960년에 설립되어 1977년 1월 주식을 증권거래소에 상장한 회사로 자동차부속품 제조판매등을 영위하고 있으며, 광주광역시 광산구 소촌로 123번길 40-11번지에 본점을 두고 광주광역시, 경기도 성남시 등에 사업장 두고 있습니다.당사는 2010년 5월 19일 이사회 결의 및 2010년 7월 1일 임시주주총회를 통해 2010년 7월 1일자로 당사의 상호를 (주)대유디엠씨에서 (주)대유에이텍으로 변경하였습니다. 한편 당사는 2015년 8월 3일 물적분할 방식에 의해 알루미늄 휠 제조 및 판매부문을 분할신설회사인 (주)대유합금으로 포괄이전하였습니다.

수차례의 유·무상증자 등을 통하여 당분기말 현재 당사의 자본금은 보통주 53,458백만원, 우선주 30백만원이며, 당분기말 현재 주요 주주현황은 다음과 같습니다.

구 분	소유주식수(주)		지분율	
	보통주	우선주(*)	보통주	우선주
(주)대유홀딩스	34,380,939	-	32.16%	0.00%
(주)대유플러스	4,455,832	-	4.17%	0.00%
(주)대유에이피	1,534,802	-	1.44%	0.00%
(주)위니아SLS	1,010,606	-	0.95%	0.00%
자기주식	77	-	0.00%	0.00%
박영우	13,099,899	-	12.25%	0.00%
박은희	436,094	-	0.41%	0.00%
박은진	1,364,222	-	1.28%	0.00%
기타주주	50,633,516	60,520	47.34%	100.00%
합 계	106,915,987	60,520	100	100

(\*) 의결권 없는 누적적, 참가적 전환상환우선주입니다.

### 2. 중요한 회계정책

#### 2.1 재무제표 작성기준

당사의 2019년 9월 30일로 종료하는 9개월 보고기간에 대한 분기재무제표는 기업회계기준서 제1034호 '중간재무보고'에 따라 작성되었습니다. 동 중간재무제표에 대한 이해를 위해서는 한국채택국제회계기준에 따라 작성된 2018년 12월 31일자로 종료하는 회계연도에 대한 연차재무제표를 함께 이용하여야 합니다.

이 분기재무제표는 보고기간말인 2019년 9월 30일 현재 유효하거나 조기 도입한 한국채택

국제회계기준에 따라 작성되었습니다.

중간재무제표의 작성에 적용된 중요한 회계정책은 아래에서 설명하는 기준서나 해석서의 도입과 관련된 영향을 제외하고는 2018년 12월 31일로 종료하는 회계연도에 대한 연차재무제표 작성시 채택한 회계정책과 동일합니다.

## 2.2 당사가 신규로 채택한 기준서

당사는 2019년 1월 1일로 개시하는 회계기간부터 다음의 개정 기준서를 신규로 적용하였습니다.

### (1) 기준서 제1116호 '리스' 제정

기업회계기준서 제1116호에서는 단일 리스이용자 회계모형을 도입하였고, 그 결과 회사는 리스이용자로서 기초자산에 대한 사용권을 나타내는 사용권자산을 인식하고 리스료를 지급할 의무를 나타내는 리스부채를 인식합니다. 리스제공자 회계모형은 이전의 회계정책과 유사합니다.

#### 1) 리스의 정의

종전에 회사는 기업회계기준해석서 제2104호 '약정에 리스가 포함되어 있는지의 결정'을 적용하여 계약 약정일에 약정이 리스인지 또는 리스를 포함하는지를 결정하였습니다. 회사는 이제 새로운 리스 정의에 기초하여 계약이 리스인지 또는 리스를 포함하는지 평가합니다. 기업회계기준서 제1116호에 따르면 계약에서 대가와 교환하여 식별되는 자산의 사용 통제권을 일정기간 이전하면 계약이 리스이거나 리스를 포함합니다.

기업회계기준서 제1116호의 최초 적용일에 회사는 계약이 리스인지 다시 판단하지 않는 실무적 간편법을 적용하기로 선택하였습니다. 회사는 종전에 리스로 식별된 계약에만 기업회계기준서 제1116호를 적용하였습니다. 기업회계기준서 제1017호와 기업회계기준해석서 제2104호에 따라 리스로 식별되지 않은 계약이 리스인지는 다시 평가하지 않았습니다. 그러므로 기업회계기준서 제1116호에 따른 리스 정의는 2019년 1월 1일 이후 체결되거나 변경된 계약에만 적용되었습니다.

리스요소를 포함하는 계약의 약정일이나 재평가일에 회사는 각 리스요소와 비리스요소의 상대적 개별 가격에 기초하여 계약 대가를 배분합니다. 그러나 회사는 리스이용자에 해당하는 리스 계약에서는 비리스요소를 분리하지 않는 실무적 간편법을 선택하였고, 리스요소와 비리스요소를 하나의 리스요소로 보아 회계처리할 것입니다.

#### 2) 리스이용자

회사는 토지, 건물 등을 리스하고 있습니다. 회사는 리스이용자로서 종전에 리스가 기초자산의 소유에 따른 위험과 보상의 대부분을 이전하는지에 따라 리스를 운용리스나 금융리스로 분류하였습니다. 기업회계기준서 제1116호에 따르면 회사는 대부분의 리스에 대하여 사용권자산과 리스부채를 인식합니다. 즉, 대부분의 리스가 재무상태표에 표시됩니다.

그러나 회사는 일부 소액 기초자산 리스에 대하여 사용권자산과 리스부채를 인식하지 않기로 선택하였습니다. 회사는 이 리스에 관련되는 리스료를 리스기간에 걸쳐 정액 기준에 따라 비용으로 인식합니다.

사용권자산의 장부금액은 다음과 같습니다. (단위:천원)

구분	공장	건물 등	합계
당분기말	785,669	313,106	1,098,775

회사는 리스부채를 재무상태표에서 별도로 표시합니다.

① 유의적인 회계정책

회사는 리스개시일에 사용권자산과 리스부채를 인식합니다. 사용권자산은 최초 인식시 원가로 측정하고, 후속적으로 원가에서 감가상각누계액과 손상차손누계액을 차감하고, 리스부채의 재측정에 따른 조정을 반영하여 측정합니다.

리스부채는 최초 인식 시 리스개시일 현재 지급되지 않은 리스료의 현재가치로 측정합니다. 현재가치 측정 시 리스의 내재이자율로 리스료를 할인하되, 내재이자율을 쉽게 산정할 수 없는 경우에는 회사의 증분차입이자율로 리스료를 할인합니다. 회사는 일반적으로 증분차입이자율을 할인율로 사용합니다.

리스부채는 후속적으로 리스부채에 대하여 인식한 이자비용만큼 증가하고, 리스료의지급을 반영하여 감소합니다. 지수나 요율(이율)의 변동, 잔존가치보증에 따라 지급할 것으로 예상되는 금액의 변동, 매수선택권이나 연장선택권을 행사할 것이 상당히 확실한지나 종료선택권을 행사하지 않을 것이 상당히 확실한지에 대한 평가의 변동에 따라 미래 리스료가 변경되는 경우에 리스부채를 재측정합니다.

② 경과 규정

전환시점에 기업회계기준서 제1017호에 따라 운용리스로 분류된 리스에 대하여 2019년 1월 1일 현재 회사의 증분차입이자율로 할인한 잔여 리스료의 현재가치로 리스부채를 측정합니다. 사용권자산은 리스부채와 동일한 금액으로 인식합니다(선급하거나 발생한(미지급) 리스료는 조정). 회사는 다른 모든 리스에 이 방법을 적용합니다. 비교 표시되는 재무정보는 이전에 보고된 것과 같이 기업회계기준서 제1017호와 관련 해석서를 적용하였으며 재작성되지 않았습니다.

회사는 종전에 기업회계기준서 제1017호에 따라 운용리스로 분류한 리스에 기업회계기준서 제1116호를 적용할 때, 다음의 실무적 간편법을 적용합니다.

·	리스기간이 12개월 이내인 리스에 대하여 사용권자산과 리스부채를 인식하지 않는 면제규정을 적용합니다.
·	최초 적용일의 사용권자산 측정치에서 리스개설직접원가를 제외합니다.
·	계약이 리스 연장 또는 종료 선택권을 포함한다면 리스기간을 결정할 때 사후판단을사용합니다.

3) 리스제공자

회사가 리스제공자로서 적용하는 회계정책은 기업회계기준서 제1017호의 정책과 다르지 않습니다. 다만, 회사가 중간리스제공자인 경우 전대리스는 기초자산이 아닌 상위리스에서 생기는 사용권자산에 기초하여 분류됩니다. 회사는 리스제공자에 해당하는 리스에 대하여 전환시점에 어떠한 조정도 할

필요가 없습니다.

#### 4) 재무제표에 미치는 영향

##### ① 전환시점에 미치는 영향

기업회계기준서 제1116호의 전환시점에, 회사는 사용권자산 및 리스부채 등을 추가로 인식하였으며, 이익잉여금에 미치는 영향은 10,420천원입니다. 전환시점에 영향을 미치는 사용권자산과 리스부채는 다음과 같습니다.(단위:천원)

구 분	2019년 1월 1일
사용권자산	449,049
리스부채	454,469

운용리스로 분류하였던 리스에 대한 리스부채를 측정할 때, 회사는 2019년 1월 1일의 증분차입이자율을 사용하여 리스료를 할인하였습니다. 적용된 가중평균 증분차입이자율은 2.60% ~ 3.48%입니다

##### ② 전환기간에 미치는 영향

기업회계기준서 제1116호를 최초 적용한 결과, 회사는 당분기말 현재 사용권자산으로 1,098,775천원을 인식하였고, 리스부채로 1,117,059천원을 인식하였습니다. 또한 기업회계기준서 제1116호에 따른 리스에 관련하여 회사는 운용리스비용 대신에 감가상각비와 이자비용을 인식하였습니다. 회사는 이 리스에 대하여 2019년 9월 30일로 종료되는기간 동안 감가상각비 649,096천원, 이자비용 30,313천원을 인식하였습니다.

#### (2) 기업회계기준서 제1019호 '종업원급여' 개정

확정급여제도의 변경으로 제도의 개정, 축소, 정산이 되는 경우 제도의 변경 이후 잔여기간에 대한 당기근무원가 및 순이자를 산정하기 위해 순확정급여부채(자산)의 재측정에 사용된 가정을 사용합니다. 또한 자산인식상한의 영향으로 이전에 인식하지 않은 초과적립액의 감소도 과거근무원가나 정산손익의 일부로 당기손익에 반영합니다. 해당 기준서의 개정으로 인하여 재무제표에 미치는 유의적인 영향은 없습니다.

#### (3) 기업회계기준서 제1028호 '관계기업과 공동기업에 대한 투자' 개정

관계기업이나 공동기업에 대한 다른 금융상품(지분법을 적용하지 않는 금융상품)이 기준서 제1109호의 적용대상임을 명확히 하였으며, 관계기업이나 공동기업에 대한순투자의 일부를 구성하는 장기투자지분의 손상 회계처리에 대해서는 기준서 제1109호를 우선하여적용하도록 개정하였습니다. 해당 기준서의 개정으로 인하여 재무제표에 미치는 유의적인영향은 없습니다.

#### (4) 기업회계기준해석서 제2123호 '법인세 처리의 불확실성' 제정

제정된 해석서는 기업이 적용한 법인세 처리가 과세당국에 의해 인정될지에 대한 불확실성이 존재하는 경우 당기법인세와 이연법인세 인식 및 측정에 적용하며, 법인세 처리 불확실성의 회계단위와 재평가가 필요한 상황 등에 대한 지침을 포함하고 있습니다. 해당 해석서의 제정으로 인하여 재무제표

에 미치는 유의적인 영향은 없습니다.

### 3. 중요한 회계추정 및 가정

분기재무제표 작성시 당사의 경영진은 회계정책의 적용 및 보고되는 자산과 부채 및 이익과 비용의 금액에 영향을 미치는 판단, 추정 및 가정을 하고 있습니다. 추정 및 가정은 지속적으로 평가되며, 과거 경험과 현재의 상황에서 합리적으로 예측가능한 미래의 사건과 같은 다른 요소들을 고려하여 이루어집니다. 이러한 회계추정은 실제 결과와 다를 수도 있습니다.

분기재무제표 작성시 사용된 중요한 회계추정 및 가정은 법인세비용을 결정하는데 사용된 추정의 방법 및 기업회계기준서 제1116호(제정) '리스'의 도입을 제외하고는 2018년 12월31일로 종료하는 회계연도에 대한 연차재무제표 작성시 적용된 회계추정 및 가정과 동일합니다.

### 4. 현금및현금성자산과 예치금

4.1 당분기말과 전기말 현재 현금및현금성자산은 다음과 같습니다. (단위:천원)

과 목	당분기말	전기말
시재현금	2,292	318
요구불예금	8,713,369	22,840,354
국고보조금	(7,418)	(17,713)
합 계	8,708,243	22,822,959

4.2 당분기말과 전기말 현재 사용제한된 예치금 등은 다음과 같습니다. (단위:천원)

과 목	예금종류	금융기관명	당분기말	전기말	사용제한내용
현금및현금성자산	보통예금	신한은행 외	7,418	17,713	국고보조금
단기예치금	정기예금	우리은행	2,000,000	2,000,000	차입금 담보
장기예치금	별단예금	외환은행외	6,500	4,500	당좌개설보증금
합 계			2,013,918	2,022,213	

### 5. 매출채권과 기타수취채권

5.1 당분기말과 전기말 현재 매출채권과 기타수취채권은 다음과 같습니다. (단위:천원)

과 목	상세과목	당분기말	전기말
매출채권	매출채권	39,345,484	47,387,603
	대손충당금	(407,329)	(407,329)
	소계	38,938,155	46,980,274
기타수취채권	단기대여금	26,650,197	28,408,054
	미수금	3,389,577	1,667,601
	대손충당금	(23,000)	(23,000)
	소계	30,016,774	30,052,655
장기수취채권	장기대여금	-	830,000
	보증금	2,184,845	2,189,095

	소계	2,184,845	3,019,095
합	계	71,139,774	80,052,025

5.2 당분기와 전분기 중 매출채권 및 수취채권에 대한 대손충당금의 변동내역은 다음과 같습니다.

(단위:천원)

(당분기)

구분	당기초	대손상각비	제각	기타증감	당분기말
매출채권	(407,329)	-	-	-	(407,329)
미수금	(23,000)	-	-	-	(23,000)
합 계	(430,329)	-	-	-	(430,329)

(전분기)

구분	전기초	대손상각비	제각	기타증감	전분기말
매출채권	(407,329)	-	-	-	(407,329)
미수금	(23,000)	-	-	-	(23,000)
합 계	(430,329)	-	-	-	(430,329)

## 6. 재고자산

당분기말과 전기말 현재 재고자산은 다음과 같습니다. (단위:천원)

과 목	당분기말			전기말		
	평가전	평가충당금	재무상대표가액	평가전	평가충당금	재무상대표가액
제품	769,614	-	769,614	604,923	-	604,923
원재료	699,585	-	699,585	994,521	-	994,521
합 계	1,469,199	-	1,469,199	1,599,445	-	1,599,445

## 7. 기타유동자산

당분기말과 전기말 현재 기타유동자산은 다음과 같습니다. (단위:천원)

과 목	당분기말	전기말
미수수익	2,600,454	1,229,349
선급금	10,404,724	3,338,083
선급비용	249,854	150,714
부가세대급금	3,833,609	6,076,165
합 계	17,088,640	10,794,311

## 8. 매각예정비유동자산



당분기말과 전기말 현재 매각예정비유동자산은 다음과 같습니다. (단위:천원)

구 분	당분기말	전기말
관계기업투자	17,392,631	17,392,631

한편 당분기말 현재 (주)스마트저축은행 232,500주는 매매계약체결과 관련하여 계약상대방에게 담보 제공되어 있습니다.

## 9. 공정가치측정 금융자산

9.1 당분기말과 전기말 현재 공정가치금융자산의 내역은 다음과 같습니다. (단위:천원)

구 분	당분기말	전기말
기타포괄손익-공정가치금융자산		
지분상품	25,901,304	25,282,772
당기손익-공정가치금융자산		
지분상품	2,297,203	2,823,956
채무상품	2,258,388	2,659,343
합 계	30,456,895	30,766,072

9.2 당분기말 및 전기말 현재 기타포괄손익-공정가치금융자산의 내역은 다음과 같습니다.(단위:천원)

구분	당분기말			전기말	
	주식수(주)	취득원가	장부가액	취득원가	장부가액
(상장주식)					
쌍용자동차(주)	30,606	397,878	87,839	397,878	121,200
(주)대유플러스	12,003,713	17,540,300	9,903,062	17,540,300	10,251,170
(비상장주식)					
(주)동강홀딩스	9,745	2,031,378	3,628,174	2,031,378	3,628,174
(주)대유희딩스	76,106	6,051,647	9,282,228	6,051,647	9,282,228
(주)위니아홀딩스	1,000,000	5,000,000	2,000,000	5,000,000	2,000,000
(주)글로벌모터스	200,000	1,000,000	1,000,000		
합 계		32,021,203	25,901,304	31,021,203	25,282,772

9.3 당분기말 및 전기말 현재 당기손익-공정가치금융자산의 내역은 다음과 같습니다. (단위:천원)

구분	당분기말		전기말	
	취득원가	장부가액	취득원가	장부가액
지분증권 :				
비특정투자일임자산	1,011,176	599,311	568,031	259,343
(주)위니아홀딩스 RCPS	4,244,730	1,697,892	6,000,000	2,400,000
채무증권 :				

(주)위니아홀딩스 BW	4,500,000	2,258,388	4,500,000	2,823,956
합 계	9,755,906	4,555,591	11,511,176	5,483,299

9.4 당분기와 전분기 중 기타포괄손익-공정가치금융자산의 변동내역은 다음과 같습니다. (단위:천원)

구 분	당분기	전분기
기초	25,282,772	13,330,679
1109호 적용에 따른 계정과목변경	-	5,838,538
취득	1,000,000	10,759,128
평가증감	(381,468)	(27,713)
당분기말	25,901,304	29,900,632

9.5 당분기와 전분기 중 당기손익-공정가치금융자산의 변동내역은 다음과 같습니다. (단위:천원)

구 분	당분기	전분기
기초	5,483,299	-
1109호 적용에 따른 계정과목변경	-	759,837
취득	443,235	10,500,000
처분	(702,108)	-
평가손익	(668,835)	5,674
당분기말	4,555,591	11,265,511

## 10. 상각후원가측정 금융자산

10.1 당분기말 및 전기말 현재 상각후원가측정금융자산의 내역은 다음과 같습니다. (단위:천원)

구분	당분기말		전기말	
	취득원가	장부가액	취득원가	장부가액
(주)위니아대우 사모사채	9,990,000	10,169,024		
합 계	9,990,000	10,169,024	-	-

10.2. 당기와 전분기 중 상각후원가측정 금융자산의 변동내역은 다음과 같습니다. (단위:천원)

구 분	당분기	전분기
기초		
취득	9,990,000	

평가손익	179,024
당분기말	9,990,000

## 11. 관계기업과 종속기업

11.1 당분기말 및 전기말 현재 관계기업 및 종속기업투자주식의 내역은 다음과 같습니다. (단위:천원)

회사명	구분	당분기말				전기말	
		주식수(주)	지분율	취득원가	장부가액	취득원가	장부가액
(주)대유중공업	대한민국	486,494	69.34%	2,690,808	2,690,808	2,690,808	2,690,808
(주)대유에이시	대한민국	19,824,973	84.40%	11,102,614	497,803	11,102,614	497,803
(주)스마트홀딩스	대한민국	2,816,344	86.09%	35,491,063	32,147,576	32,147,576	32,147,576
(주)딤채홀딩스	대한민국	10,446,087	89.13%	49,066,305	36,635,367	52,230,435	36,056,017
(주)위니아딤채	대한민국	193,572	0.54%	499,922	499,922		-
(주)대유합금	대한민국	18,125,000	100.00%	6,789,055	11,789,055	11,789,055	11,789,055
(주)푸른산수목원	대한민국	60,000	31.91%	300,000	300,000	300,000	300,000
북경대유디안시	중국	3,168,000	88.00%	12,402,768	11,657,768	12,402,768	11,657,768
염성대유	중국	2,100,000	100.00%	4,519,200	4,519,200	4,519,200	4,519,200
Dayou Winia Thailand	태국			15,188	15,188		
종속기업 소계				122,876,922	100,752,686	127,182,455	99,658,226
(주)대유에이피	대한민국	1,916,248	17.61%	8,758,005	8,758,005	8,758,005	8,758,005
수피위니아PEF	대한민국	1,900,000	27.94%	2,038,933	2,038,933	1,968,000	1,968,000
위니아대우 홍콩법인	홍콩	261,000	29.00%	296,757	296,757	-	-
관계기업 소계				11,093,695	11,093,695	10,726,005	10,726,005
합 계				133,970,617	111,846,381	137,908,460	110,384,231

## 12. 유형자산과 투자부동산

12.1 당분기말과 전기말 현재 유형자산은 다음과 같습니다. (단위:천원)

과 목	당분기말				전기말			
	취득원가	상각누계액	국고보조금	장부가액	취득원가	상각누계액	국고보조금	장부가액
토지(*)	9,843,641	-	-	9,843,641	9,843,641	-	-	9,843,641
건물(*)	24,848,250	(4,195,032)	-	20,653,218	19,339,859	(3,756,703)	-	15,583,156
건축물(*)	2,076,500	(518,263)	-	1,558,237	2,076,500	(471,870)	-	1,604,630
시설장치(*)	4,382,073	(1,605,640)	(7,203)	2,769,230	3,788,213	(1,305,371)	(9,781)	2,473,061
기계장치(*)	27,859,481	(17,787,759)	-	10,071,722	27,359,181	(16,364,041)	-	10,995,140
차량운반구	64,232	(37,004)	-	27,228	64,232	(27,369)	-	36,863
기타유형자산	8,501,866	(4,935,133)	-	3,566,733	7,750,681	(4,105,260)	-	3,645,422
건설중인자산(*)	1,633,846	-	-	1,633,846	1,222,668	-	-	1,222,668
사용권자산	1,975,373	(876,597)	-	1,098,775				
합 계	81,185,262	(29,955,428)	(7,203)	51,222,632	71,444,975	(26,030,613)	(9,781)	45,404,581

(\*) 상기 유형자산은 당사의 차입금과 관련하여 금융기관에 담보제공되어 있습니다(주석 35 참조).

12.2 당분기와 전분기의 유형자산의 변동은 다음과 같습니다. (단위:천원)

(당분기)

구분	당기초	취득	처분	대체증감	감가상각(*)	당분기말
토지	9,843,641	-	-	-	-	9,843,641
건물	15,583,156	170,225	-	5,338,166	(438,329)	20,653,218
구축물	1,604,630	-	-	-	(46,393)	1,558,237
시설장치	2,473,061	6,560	-	587,300	(297,691)	2,769,230
기계장치	10,995,140	89,300	-	411,000	(1,423,718)	10,071,722
차량운반구	36,863	-	-	-	(9,635)	27,228
기타유형자산	3,645,422	368,784	-	382,400	(829,873)	3,566,733
건설중인자산	1,222,668	7,160,444	-	(6,749,266)	-	1,633,846
사용권자산	444,049	1,389,681	-	(85,858)	(649,096)	1,098,775
합계	45,848,630	9,184,995	-	(116,258)	(3,694,735)	51,222,632

(전분기)

구분	당기초	취득	처분	대체증감	감가상각(*)	당분기말
토지	11,390,465	-	(2,523,062)	-	-	8,867,404
건물	19,003,999	-	(1,669,503)	-	(445,000)	16,889,496
구축물	1,666,488	-	-	-	(46,393)	1,620,095
시설장치	1,853,414	103,680	-	574,500	(224,818)	2,306,777
기계장치	10,728,612	67,500	-	1,396,400	(1,450,443)	10,742,070
차량운반구	27,636	-	(1)	20,068	(7,628)	40,075
기타유형자산	2,043,734	178,685	-	2,188,300	(811,781)	3,598,937
건설중인자산	8,760,008	3,580,969	-	(11,009,441)	-	1,331,536
합계	55,474,358	3,930,833	(4,192,566)	(6,830,173)	(2,986,063)	45,396,389

12.3 유형자산 감가상각비 중 경상연구개발비로 계상된 금액은 230,390천원(전분기 181,809천원)입니다.

12.4 당분기말과 전기말 현재 투자부동산은 다음과 같습니다. (단위:천원)

과목	당분기말			전기말		
	취득원가	상각누계액	장부가액	취득원가	상각누계액	장부가액
투자토지	26,821,819	-	26,821,819	26,821,819	-	26,821,819
투자건물	9,983,568	(2,519,226)	7,464,342	9,983,568	(2,369,102)	7,614,466
합계	36,805,388	(2,519,226)	34,286,161	36,805,388	(2,369,102)	34,436,285

12.5 당분기와 전분기의 투자부동산의 변동은 다음과 같습니다. (단위:천원)

(당분기)

구분	당기초	취득	처분	대체증감	감가상각	당분기말
투자토지(*1)	26,821,819	-	-	-	-	26,821,819
투자건물(*1)	7,614,466	-	-	-	(150,124)	7,464,342
합계	34,436,285	-	-	-	(150,124)	34,286,161

(\*1)상기 투자부동산은 당사 및 특수관계자의 차입금과 관련하여 금융기관에 담보제공되어 있습니다(주석35참)

조).

(전분기)

구 분	전기초	취득	처분	대체증감	감가상각	전분기말
투자토지	31,062,724	-	-	-	-	31,062,724
투자건물	7,814,632	2,160	-	6,711,223	(239,636)	14,288,379
합 계	38,877,356	2,160	-	6,711,223	(239,636)	45,351,103

12.6 당사는 당분기말 현재 보유 건물(투자부동산포함) 및 기계장치 등에 63,848백만원의 부보금액으로 재산종합보험 등에 가입하고 있으며, 부보 보험금중 29,700백만원에 대해 금융기관에 담보제공(질권설정)하고 있습니다.

### 13. 사용권자산과 리스부채

13.1 당분기말 현재 리스사용권자산의 구성내역은 다음과 같습니다. (단위:천원)

구 분	취득원가	감가상각누계액	현할차	장부가액
건물	25,402	(19,420)		5,982
공장	1,316,104	(444,576)	(85,858)	785,669
차량운반구	710,891	(407,815)		303,076
장비	8,834	(4,785)		4,049
합 계	2,061,231	(876,597)	(85,858)	1,098,775

13.2 당분기말 중 리스사용권자산 장부금액의 변동내역은 다음과 같습니다. (단위:천원)

구 분	기초	취득	감가상각비	기타증감	분기말
건물	15,507		(9,526)		5,982
공장	49,089	1,316,104	(493,665)	(85,858)	785,669
차량운반구	372,090	73,577	(142,592)		303,076
장비	7,362		(3,313)		4,049
합 계	444,049	1,389,681	(649,096)	(85,858)	1,098,775

13.3 당분기 중 리스부채의 변동내역은 다음과 같습니다. (단위:천원)

구 분	기초	취득	이자비용	지급	분기말
리스부채	454,469	1,253,849	30,313	(621,572)	1,117,060

13.4 당분기 중 리스로 인한 현금유출액은 다음과 같습니다. (단위:천원)

구 분	당분기
리스부채에서 발생한 현금유출	621,572
단기리스 관련 비용	6,130

소액자산 리스 관련 비용	28,269
리스자산부채에 포함되지 않은 변동리스료 관련 비용	345
합 계	656,315

13.5 리스부채 만기구조는 다음과 같습니다. (단위:천원)

구분	금액
유 동	764,447
비유동	352,613
합 계	1,117,060

#### 14. 무형자산

14.1 당분기말과 전기말 현재 무형자산은 다음과 같습니다. (단위:천원)

과 목	당분기말			전기말		
	취득원가	상각누계액	장부가액	취득원가	상각누계액	장부가액
영업권	10,863,744	(5,244,768)	5,618,976	10,863,744	(5,244,768)	5,618,976
개발비	7,616,325	(7,191,517)	424,808	7,616,325	(6,869,137)	747,189
상표권	2,602	(2,602)	-	2,602	(2,602)	-
실용신안권	700	(700)	-	700	(700)	-
소프트웨어	2,262,414	(1,524,190)	738,224	2,118,834	(1,258,194)	860,640
회원권	4,400,371	-	4,400,371	4,421,971	-	4,421,971
합 계	25,146,155	(13,963,777)	11,182,379	25,024,175	(13,375,400)	11,648,775

14.2 당분기와 전분기의 무형자산의 변동은 다음과 같습니다. (단위:천원)  
(당분기)

과 목	당기초	취 득	처 분	상 각 비(*)	대체증감	당분기말
영업권	5,618,976	-	-	-	-	5,618,976
개발비	747,189	-	-	(322,381)	-	424,808
소프트웨어	860,640	113,180	-	(265,996)	30,400	738,224
회원권	4,421,971	-	(21,600)	-	-	4,400,371
합 계	11,648,775	113,180	(21,600)	(588,377)	30,400	11,182,379

(전분기)

과 목	당기초	취 득	처 분	상 각 비(*)	대체증감	당분기말
영업권	5,618,976	-	-	-	-	5,618,976
개발비	1,806,195	-	-	(683,090)	-	1,123,105
소프트웨어	807,184	112,200	-	(249,133)	114,000	784,250
회원권	4,421,971	-	-	-	-	4,421,971
합 계	12,654,326	112,200	-	(932,223)	114,000	11,948,303

14.3 무형자산상각비는 전액 판매비와관리비로 계상되었으며, 판관비 중 경상연구개발비로 계상된 금액은 379,019천원(전분기 756,566천원)입니다.

14.4 당분기말 현재 개발비의 주요항목과 잔여 상각기간은 다음과 같습니다. (단위:천원)

자산명	금액	잔여상각기간
SK3/PS	97,009	1-2년
QL/SL	296,936	1-3년
기타	30,863	1-2년

## 15. 차입금과 회사채

15.1 당분기말과 전기말 현재 단기차입금은 다음과 같습니다. (단위:천원)

차입처	차입용도	연이자율(%)	금액	
			당분기말	전기말
하나은행	운전자금	4.16 ~ 4.76	6,900,000	7,620,000
신한은행	운전자금	3.69 ~ 5.19	11,514,398	7,300,000
신한은행	구매자금	5.49	2,694,044	2,761,553
우리은행	운전자금	3.57 ~ 4.48	7,740,000	7,740,000
우리은행	시설자금	3.15	10,000,000	10,000,000
산업은행	운전자금	4.08	7,500,000	7,500,000
수출입은행	운전자금	3.78	17,000,000	19,000,000
현대커머셜	운전자금	2.98	2,500,000	3,000,000
(주)대유플러스	운전자금	4.6	1,314,785	1,380,000
IBK캐피탈	어음할인	4.7	8,857,717	15,965,347
SC제일은행	운전자금	5.49	10,000,000	-
합 계			86,020,944	82,266,901

15.2 당분기말과 전기말 현재 장기차입금은 다음과 같습니다. (단위:천원)

차입처	차입용도	당분기말	금액		만기일	상환방법
		연이자율(%)	당분기말	전기말		
신한은행	시설자금	3.41 ~ 3.79		208,333	2019-08-14	분할
	시설자금	4.21 ~ 4.57	500,000	1,000,000	2020-04-30	분할
	시설자금	4.49 ~ 4.57	137,500	550,000	2019-10-30	분할
SC제일은행	ABL	5.50	6,111,111	8,611,111	2021-07-27	분할
현대캐피탈	ABL	5.50	305,556	430,556	2021-07-27	분할
소계			7,054,167	10,800,000		
유동성대체			(4,137,500)	(4,925,000)		
합 계			2,916,667	5,875,000		

당분기말 현재 상기 장·단기차입금과 관련하여 유형자산과 투자부동산을 담보로 제공하고 있습니다 (주석 35 참조).

15.3 당분기말 현재 차입금의 만기구조는 다음과 같습니다. (단위:천원)

구 분	2019년	2020년	2021년	2022년	2023년 이후	합 계
단기차입금	48,466,159	37,554,785	-	-	-	86,020,944
장기차입금(유동성대체 포함)	137,500	500,000	6,416,667	-	-	7,054,167
회사채(*1)	-	-	-	6,743,749	27,398,453	34,142,202
합 계	48,603,659	38,054,785	6,416,667	6,743,749	27,398,453	127,217,312

(\*1) 상기 회사채 금액은 당기손익공정가치지정금융부채로 분류된 전환사채 금액을 포함하고 있습니다.

15.4 회사의 차입금중 변동금리부 차입금은 49,486백만원으로, 동 금액은 이자율변동위험에 노출되어 있으며, 다른 모든 변수가 일정하고 이자율이 100bp변동할 경우 회사의 세전손익은 495백만원 변동합니다.

16. 공정가치측정금융부채

16.1 당분기말 및 전기말 현재 당기손익인식-공정가치금융부채는 다음과 같습니다. (단위 : 천원)

구분	당기말	전기말
당기손익-공정가치측정지정금융부채	28,218,800	25,000,000
당기손익-공정가치측정지정금융부채평가손실(이익)	(820,347)	3,218,800
합 계	27,398,453	28,218,800

상기 당기손익-공정가치측정지정금융부채의 잔여만기는 1년을 초과하고 있으나, 당기말 현재 보유자가 전환권을 행사가능함에 따라 유동부채로 분류하고 있습니다.

16.2 당분기말 현재 당기손익-공정가치측정지정 금융부채의 주요 내용은 다음과 같습니다..

사채의 명칭	제16회 무기명식 무보증 이권부 사모 전환사채	
권면 총액	25,000,000천원	
이자지급방법	1. 표면금리는 연 1.0%	
	2. 이자지급시기 : 매3개월마다 표면이자율에 1/4로 산정된 매 3개월분의 이자를 이자 지급기일에 후급	
원금상환방법	1. 조기상환수익률 및 만기보장수익률 : 연복리 6.0%(3개월단위 복리계산)	
	2. 상환방법 : 만기까지 보유하고 있는 본 사채의 원금에 대하여는 2023년 5월 25일에 권면금액의 만기보장수익률 128.9046%에 해당하는 금액을 일시 상환	
사채발행방법	사모	
전환권 행사에 관한 사항	전환비율 (%)	100
	전환가액 (원/주)(*)	1,444
	전환에 따라 발행할 주식의 종류	(주)대유에이텍 기명식 보통주식
	전환청구기간	시작일 2019년 05월 25일



		종료일	2023년 05월 24일
투자자의 조기상환권에 관한 사항	사채의 발행일로부터 2년이 되는 2020년 5월 25일 및 이후 매 3개월에 해당되는 날에 사채의 권면금액에 조기상환수익률을 가산한 금액의 전부 또는 일부에 대하여 만기 전 조기상환을 청구할 수 있다.(다만, 본 사채 만기일의 3개월전까지로 한정함)		
매도청구권에 관한사항	사채의 발행일로부터 1년이 되는 2019년 5월 25일부터 만기일의 3개월전까지 사채의 권면금액에 조기상환수익률을 가산한 금액의 전부 또는 일부에 8% 이자를 가산한 금액으로 만기 전 매도청구할 수 있다.(다만, 계약에 따라 발행된 사채 수량의 60%가 처분되어야 매도청구권을 행사할 수 있음)		

(\*) Refixing조건에 의해 전환가액이 최초전환가액 70%를 한도로 조정가능함. 당분기말 현재 본사채의 전환가액은 1,011원으로 조정되었습니다.

## 17. 기타지급채무

당분기말과 전기말 현재 기타지급채무는 다음과 같습니다.(단위:천원)

구 분	당분기말	전기말
미지급금	3,228,730	3,917,116
합 계	3,228,730	3,917,116

## 18. 기타유동부채

당분기말과 전기말 현재 기타유동부채는 다음과 같습니다. (단위:천원)

과목명	당기말	전기말
예수금	1,900,883	2,173,665
선수금	10,000,000	10,000,000
미지급이자비용	645,601	387,410
미지급연차비용	691,001	691,001
보증충당부채(유동)	287,531	468,928
합 계	13,525,017	13,721,003

## 19. 순확정급여채무

19.1 당분기말과 전기말 현재 확정급여채무는 다음과 같습니다. (단위:천원)

구 분	당분기말	전기말
확정급여채무의 현재가치	287,115	281,003
사외적립자산의 공정가치	-	-
순확정급여부채	287,115	281,003

19.2 당분기와 전분기의 확정급여채무의 변동은 다음과 같습니다. (단위:천원)

구 분	당분기	전분기
-----	-----	-----

기초잔액	281,003	273,633
당기근무원가	6,111	(2)
급여지급액	-	(3,164)
사외적립자산의 증가	-	6,189
기말잔액	287,115	276,655

## 20. 장기기타지급채무

당분기말과 전기말 현재 장기기타지급채무는 다음과 같습니다. (단위:천원)

구 분	당분기말	전기말
보증금	1,657,080	1,662,080
합 계	1,657,080	1,662,080

## 21. 전환상환우선주부채

당분기말과 전기말 현재 전환상환우선주부채는 다음과 같습니다. (단위:천원)

구분	발행일	만기일	당분기말	전기말
상환전환2우선주	2015-07-30	2020-07-31	1,176,265	3,120,334
상환전환4우선주	2015-09-11	2020-09-12	2,854,587	2,854,587
할인발행차금			(360,279)	(611,856)
합 계			3,670,573	5,363,065
유 동			3,670,573	5,363,065
비 유 동				

## 22. 파생상품

22.1 당분기말과 전기말 현재 파생상품의 내역은 다음과 같습니다. (단위:천원)

과 목	당분기말	전기말
파생상품자산		
RCPS 상환권	61,408	908,675
소 계	61,408	908,675
파생상품부채		
풋옵션부채	12,704,057	12,438,246
전환권대가	86,888	1,869,620
소 계	12,790,945	14,307,866
유동	12,695,179	6,767,846
비유동	95,766	7,540,020

23. 이연법인세와 법인세비용

법인세비용은 전체 회계연도에 대해서 예상되는 최선의 가중평균 연간법인세율의 추정에 기초하여 인식하였습니다. 당분기 현재 2019년 12월 31일로 종료하는 회계연도의 예상평균 연간법인세율은 약 20%입니다.

24. 납입자본

당분기말과 전기말 현재 자본금의 내역은 다음과 같습니다.

구분	단위	당분기말	전기말
발행할 주식의 총수	주	400,000,000	400,000,000
1주당금액	원	500	500
발행한 주식의 총수	주	106,976,507	105,617,019
보통주	주	106,915,987	103,311,545
우선주(*)	주	60,520	2,305,474
자본금	천원	53,488,254	52,808,510
보통주자본금	천원	53,457,994	51,655,773
우선주자본금	천원	30,260	1,152,737

25. 기타자본

당분기말과 전기말 현재 기타자본의 내역은 다음과 같습니다. (단위:천원)

과 목	당분기말	전기말
자기주식	(52)	(52)
주식매입선택권	256,249	181,854
기타자본잉여금	2,630,312	2,630,312
재평가잉여금	9,636,378	9,636,378
기타포괄손익공정가치금융자산평가이익	3,765,355	3,765,355
기타포괄손익공정가치금융자산평가손실	(8,504,545)	(8,241,331)
합 계	7,783,698	7,972,517

26. 이익잉여금

당분기말과 전기말 현재 이익잉여금의 내역은 다음과 같습니다. (단위:천원)

과 목	당분기말	전기말
법정적립금	2,273,941	2,273,941
미처분이익잉여금	(9,819,282)	(18,516,310)
합 계	(7,545,342)	(16,242,369)

27. 매출액과 매출원가

27.1 당분기와 전분기의 매출액은 다음과 같습니다. (단위:천원)

과 목	당분기		전분기	
	3개월	누적	3개월	누적
제품매출액	86,226,889	275,401,689	85,273,479	278,195,522
기타매출액	688,751	2,062,655	799,774	2,334,840
합 계	86,915,641	277,464,344	86,073,252	280,530,362

27.2 당분기와 전분기의 매출원가는 다음과 같습니다. (단위:천원)

과 목	당분기		전분기	
	3개월	누적	3개월	누적
제품매출원가	77,646,806	250,271,881	78,872,731	254,783,960

28. 판매비와 관리비

당분기와 전분기의 판매비와관리비는 다음과 같습니다. (단위:천원)

과 목	당분기		전분기	
	3개월	누적	3개월	누적
급여	2,060,378	5,594,243	1,832,519	5,191,794
퇴직급여	379,158	1,132,035	366,774	1,088,821
복리후생비	209,591	671,927	217,600	678,752
전력비	60,476	147,710	59,714	155,586
여비교통비	44,144	162,502	52,453	186,044
통신비	6,098	18,674	5,475	17,387
수도광열비	4,317	11,050	3,033	11,976
경상연구개발비	1,065,557	3,076,098	997,524	2,948,705
세금과공과금	256,346	452,733	242,235	410,483
지급임차료	5,229	43,468	58,959	178,845
감가상각비	228,384	607,067	232,481	681,137
무형자산상각비	70,930	209,357	60,792	175,656
수선비	11,486	61,547	18,371	115,570
보험료	82,434	150,996	16,788	75,676
접대비	68,432	212,183	49,463	135,510
광고선전비	-	32,550	-	38,756
협회비	150	24,921	3,362	22,659
운반비	581,584	1,872,033	617,866	1,915,420
지급수수료	1,730,854	5,233,516	1,635,677	4,984,809
교육훈련비	18,604	40,768	(2,633)	(466)

차량유지비	1,209	4,333	796	6,776
소모품비	8,589	87,970	14,796	54,899
사무용품비	6,221	19,768	4,838	21,346
도서인쇄비	276	2,300	4,141	8,800
기타판관비	78,674	248,087	37,222	118,108
합 계	6,979,120	20,117,835	6,530,248	19,223,050

29. 기타수익과 기타비용

29.1 당분기와 전분기의 기타수익은 다음과 같습니다. (단위:천원)

과 목	당분기		전분기	
	3개월	누적	3개월	누적
유형자산처분이익	-	-	-	38,343
임대료수입(영업외)	35,115	77,839	34,962	108,754
수입수수료	2,150	4,850	20,160	46,756
잡이익	34,826	60,204	134,103	338,087
무형자산처분이익	-	6,400	-	-
합 계	72,090	149,293	189,225	531,940

29.2 당분기와 전분기의 기타비용은 다음과 같습니다. (단위:천원)

과 목	당분기		전분기	
	3개월	누적	3개월	누적
기부금	6,150	22,183	10,350	31,050
잡손실	83,843	260,069	88,675	423,138
합 계	89,993	282,252	99,025	454,188

30. 종속·관계기업투자손익

당분기와 전분기의 종속·관계기업투자손익은 다음과 같습니다. (단위:천원)

과 목	당분기		전분기	
	3개월	누적	3개월	누적
관계기업투자처분이익	-	-	-	4,558,727
종속기업투자처분이익	-	-	-	1,656,520
종속기업주식감액손실	-	-	-	(5,379,942)
배당금수익-관계기업	-	2,439,409	4,112,319	4,112,319
합 계	-	2,439,409	4,112,319	4,947,625

31. 금융수익과 금융비용

31.1 당분기와 전분기의 금융수익은 다음과 같습니다. (단위:천원)

과 목	당분기		전분기	
	3개월	누적	3개월	누적
이자수익	634,920	1,717,673	390,729	1,036,478
배당금수익	-	3,108	-	-
당기손익공정가치금융자산처분이익	(13,846)	1,328,362	-	-
외환차익	-	15,791	4,613	4,613
파생상품평가이익	(3,576,367)	1,630,496	-	41,690
사채상환이익	-	-	-	131,579
당기손익공정가치금융자산평가이익	-	-	6,315	6,315
당기손익공정가치금융부채평가이익	-	820,347		
합 계	(2,955,293)	5,515,777	401,657	1,220,675

31.2 당분기와 전분기의 금융비용은 다음과 같습니다. (단위:천원)

과 목	당분기		전분기	
	3개월	누적	3개월	누적
이자비용	1,358,715	3,483,691	1,719,738	4,900,855
매출채권처분손실	168,859	466,874	9,119	92,191
외환차손	2,897	5,183	-	-
외화환산손실	(5,397)	(695)	729	729
당기손익공정가치금융자산평가손실	60,563	668,830	(24,782)	-
파생상품평가손실	302,476	1,164,467	717,016	1,558,271
파생상품거래손실	-	-	-	2,068
사채상환손실	-	-	11,569	11,569
합 계	1,888,112	5,788,351	2,433,389	6,565,683

### 32. 비용의 성격별분류

당분기와 전분기의 비용의 성격별분류내역은 다음과 같습니다. (단위:천원)

구 분	당분기		전분기	
	3개월	누적	3개월	누적
원재료 및 상품의 매입	67,778,805	219,736,868	69,131,753	224,373,566
재고자산의 변동	(193,969)	130,246	127,428	4,918
종업원급여비용	6,402,590	18,149,015	5,857,477	16,993,035
수도광열비용	201,438	562,711	219,168	618,965
유무형자산상각비	1,508,951	4,433,235	1,421,179	4,157,922
세금과공과금	364,277	780,445	351,800	730,542
외주용역비용	7,417,267	22,630,502	6,896,197	22,533,909
기타비용	1,146,566	3,966,694	1,397,977	4,594,152

합 계	84,625,926	270,389,716	85,402,979	274,007,009
-----	------------	-------------	------------	-------------

### 33 주당손익

33.1 당분기와 전분기의 보통주 주당손익은 다음과 같습니다. (단위:원,주).

과 목	당분기		전분기	
	3개월	누적	3개월	누적
당기순이익	(2,571,594,046)	8,707,447,757	2,831,895,86	5,287,573,625
당기순이익 중 우선주 해당분	647,048	11,231,720	80,115,222	240,345,665
보통주 당기순이익	(2,572,241,094)	8,696,216,037	2,751,780,64	5,047,227,960
÷ 가중평균유통보통주식수	106,915,910	106,915,910	100,387,755	95,045,948
기본 보통주 주당이익(단위:원)	(24.1)	81.3	27	53

33.2 당분기와 전분기의 우선주 주당손익은 다음과 같습니다. (단위:원,주).

과 목	당분기		전분기	
	3개월	누적	3개월	누적
당기순이익	(2,571,594,046)	8,707,447,757	2,831,895,86	5,287,573,625
당기순이익 중 우선주 해당분	647,048	11,231,720	80,115,222	240,345,665
÷ 가중평균유통보통주식수	60,520	60,520	2,305,474	5,537,134
기본 우선주 주당이익(단위:원)	10.7	185.6	34.8	43

### 34. 특수관계자거래

34.1 당분기말 현재 특수관계자의 현황은 다음과 같습니다.

구 분	특수관계자 명칭
당사에 유의적인 영향력행사	(주)대유희딩스
종속기업	(주)딤채홀딩스(구.위니아대유),(주)위니아딤채, (주)대유희합금,(주)스마트홀딩스, (주)대유희금형, (주)푸른산수목원, (주)대유희에스이, 북경대유, 염성대유, (주)위니아SLS
관계기업	(주)대유희에이피,(주)염성동강,수피위니아PEF, (주)위니아대우홍콩
기타 특수관계자	(주)동강홀딩스, (주)대유희딩스, (주)대유희플러스, (주)위니아대우, (주)대유희에이피, (주)수피위니아, (주)대유희글로벌, 대유희몽베르조합, CNR-PEF, 위니아홀딩스

34.2 당분기말 현재 특수관계자에 대한 채권채무는 다음과 같습니다. (단위:천원)

특수관계자	채권			채무		
	매출채권	대여채권	기타채권	매입채무	차입채무	기타채무
(주)대유희글로벌	-	-	2,570	-	-	-
(주)대유희에이피(구.대유희신소재)	-	-	17,973	-	-	28,860
(주)대유희플러스	-	-	2,892,600	-	1,314,785	445,420

(주)대유합금(구.대유중공업)	-	-	1,289	-	-	-
(주)대유홀딩스	-	15,085,000	9,561,021	13,348,881	-	569,074
(주)동강홀딩스	-	7,783,047	690,095	-	-	3,460
(주)스마트홀딩스	-	3,132,150	308,648	-	-	-
대유몽베르조합	-	-	3,157,617	-	-	876
유한회사 씨앤알제이호투자목적회사	-	-	-	-	-	25,003,462
(주)위니아딤채(구.대유위니아)	-	-	40,051	-	-	332,260
(주)위니아SLS(구.대유위니아서비스)	-	-	381	-	-	114,555
(주)푸른산수목원	-	500,000	4,667	-	-	-
위니아홀딩스(구.위니아대우)	-	10,169,024	931,290	-	-	731,170
(주)딤채홀딩스(구.위니아대우)	-	-	17,160	-	-	5,200
합 계	-	36,669,222	17,625,363	13,348,881	1,314,785	27,234,337

34.3 전기말 현재 특수관계자에 대한 채권채무는 다음과 같습니다. (단위:천원)

특수관계자	채권			채무		
	매출채권	대여채권	기타채권	매입채무	차입채무	기타채무
(주)대유글로벌	-	-	7,362	-	-	-
(주)대유에이피(구.대유신소재)	-	-	11,623	-	-	28,860
(주)위니아딤채	-	-	38,331	-	-	332,260
(주)위니아SLS	-	-	381	-	-	120,817
(주)대유중공업	-	-	43,771	670,472	-	-
(주)대유플러스	-	837,857	2,088,762	-	1,380,000	368,840
(주)대유홀딩스	-	15,085,000	4,009,678	16,199,490	-	523,798
(주)동강레저	-	-	1,185	-	-	-
(주)동강홀딩스	-	7,783,047	394,902	-	-	3,460
(주)스마트홀딩스	-	3,132,150	176,578	-	-	-
(주)딤채홀딩스	-	-	12,012	-	-	5,200
대유몽베르조합	-	-	3,734,450	-	-	-
(주)대유합금	-	-	460	-	-	-
(주)위니아대우	-	-	31,129	-	-	6,500
유한회사 씨앤알제이호투자목적회사	-	-	-	-	-	25,024,236
(주)대우전자	-	-	218,307	-	-	754,670
합 계	-	26,838,054	10,768,930	16,869,962	1,380,000	27,168,642

34.4 당분기 중 특수관계자와의 거래내역(자금거래제외)은 다음과 같습니다. (단위:천원)

특수관계자	매출 등			매입 등		
	재화용역매출	유무형자산	기타수익	재화용역매입	유무형자산	기타비용
(주)대유글로벌	12,697	-	4,657	-	-	-
(주)대유에이피(구.대유신소재)	40,728	-	10,390	-	-	-
(주)대유금형(구.대유중공업)	-	-	297	-	500,000	-
(주)대유플러스	514,814	-	78,666	-	-	587,661
(주)대유홀딩스	426,200	-	865,720	41,898,786	-	4,601,123



(주)동강레저	3,465	-	685	-	-	-
(주)동강홀딩스	3,114	-	295,626	-	-	-
대유몽베르조합	40,500	-	190	-	-	15,102
(주)대유합금(구.대유중공업)	1,950	-	1,840	-	-	-
(주)스마트홀딩스	-	-	132,071	-	-	-
(주)푸른산수목원	-	-	4,678	-	-	-
위니아홀딩스(구.위니아대유)	972,476	-	599,750	-	-	8,000
(주)위니아SLS(구.대유위니아서비스)	3,114	-	-	-	-	962,326
(주)위니아담채(구.대유위니아)	288,948	-	13,643	-	-	-
(주)담채홀딩스(구.위니아대유)	4,680	-	5,841	-	-	-
합계	2,312,686	-	2,014,054	41,898,786	500,000	6,174,210

34.5 전분기 중 특수관계자와의 거래내역(자금거래제외)은 다음과 같습니다. (단위:천원)

특수관계자	매출 등			매입 등		
	재화용역매출	유무형자산	기타수익	재화용역매입	유무형자산	기타비용
동강홀딩스	3,114	-	299,314	-	-	-
대유홀딩스	2,733,103	-	802,636	45,159,734	-	4,408,630
대유플러스	266,040	43,920	27,802	-	-	569,308
대유에이피	37,278	-	24,944	-	-	-
대유글로벌	12,177	-	11,956	-	-	-
대유합금	-	-	3,298	-	-	-
대유중공업	-	-	6,752	-	945,380	61,600
대유몽베르조합	40,500	-	150	-	-	13,700
동강레저	6,237	-	4,165	-	-	-
대유SE	-	-	6,041	-	-	-
스마트홀딩스	690	-	135,840	-	-	-
위니아담채	384,387	-	36,334	-	-	-
대유서비스	109,700	-	49,828	-	-	-
담채홀딩스	4,680	-	-	-	-	-
위니아SLS	289,234	-	25,812	-	-	968,171
푸른산수목원	-	-	150	-	-	-
위니아홀딩스	3,900	-	83,871	-	-	-
합계	3,891,040	43,920	1,518,893	45,159,734	945,380	6,021,408

34.6 당분기와 전분기중 특수관계자와 자금대여 거래내역은 다음과 같습니다.(단위:천원)

특수관계자	당분기		전분기	
	대여	회수	대여	회수
(주)대유플러스	-	837,857	837,857	1,768,810
(주)대유홀딩스	830,000	830,000	200,000	
(주)동강홀딩스	-	-	264,500	264,500
(주)스마트홀딩스	-	-	235,500	235,500
(주)담채홀딩스	579,350	579,350		
(주)푸른산수목원	500,000	-		

위니아홀딩스(구.위니아대우)	10,169,024	-		
합 계	12,078,374	2,247,207	1,537,857	2,268,810

34.7. 당분기와 전분기중 특수관계자와 자금차입 거래내역은 다음과 같습니다(단위:천원)

특수관계자	당분기		전분기	
	차입	상환	차입	상환
(주)대유플러스		65,215	1,380,000	

### 34.9 주요경영진보상

당사의 주요 경영진은 등기이사, 이사회 의 구성원, 재무책임자 및 내부감사책임자를 포함하고 있습니다. 종업원 용역의 대가로서 주요 경영진에게 지급되었거나 지급될 보상금액은 다음과 같습니다. (단위:천원)

구 분	당분기		전분기	
	3개월	누적	3개월	누적
급여	915,715	3,062,622	891,962	2,640,396
퇴직급여	264,547	800,178	253,626	773,232
주식기준보상	24,798	74,395	24,798	74,395
합계	1,205,060	3,937,195	1,170,386	3,488,023

34.10 당분기말 현재 당사는 기타 특수관계자인 (주)대유플러스와 자동차시트사업 관련 지적재산권의 사용 및 경영 자문 등의 용역을 제공받는 컨설팅계약을 체결하고 있습니다.

### 34.11 주식기준보상

당사는 등기이사 1명에게 주식매수선택권 2,000,000주 (행사가격 1,589원)을 부여하였으며, 당분기중 주식보상비용 74,395천원을 인식하고 기타자본으로 256,249천원을 계상하였습니다.

## 35. 우발채무와 약정사항

### 35.1 할인어음과 배서어음

당분기말 현재 만기가 미경과한 배서나 양도한 채권은 다음과 같습니다. (단위: 천원)

구분	총액	양도거래	차입거래
할인어음	25,477,736	16,620,019	8,857,717

### 35.2 분할채무에 대한 연대책임

당분기말 현재 당사는 당분기 이전에 분할신설된 법인에 대해 분할기일이전의 채무(우발채무포함)에 대해 연대하여 책임을 부담하고 있는 바, 그 내역은 다음과 같습니다.

회사명	분할기일	분할방법
-----	------	------

(주)대유에스이	2010-12-28	물적분할
(주)대유합금	2015-07-31	물적분할

### 35.3 차입한도약정

당분기말 현재 당사의 금융기관 차입약정내역은 다음과 같습니다. (단위: 천원)

금융기관	용도	약정금액	미사용한도
신한은행	구매자금	3,000,000	305,956
	외담대(동반성장)	15,000,000	15,000,000
	외담대	8,000,000	8,000,000
	마이너스통장	5,000,000	785,602
외환은행	외담대	4,000,000	4,000,000
	외담대	25,000,000	25,000,000
	외담대	500,000	500,000
	외담대(동반성장)	500,000	500,000
IBK캐피탈	외담대	17,000,000	8,142,283
현대커머셜	외담대	20,000,000	7,819,906
	외담대	8,000,000	3,560,075
합 계		106,000,000	73,613,822

### 35.4 제공한 지급보증

당분기말 현재 타인(특수관계자포함)을 위해 제공하고 있는 지급보증 등의 내역은 다음과 같습니다.

제공받는자	단위	보증금액	주채무잔액 (한도설정액포함)	비 고
대유합금	천원	20,912,667	17,138,815	차입금 및 한도에 대한 지급보증
대유합금	천USD	33,780	25,366	차입금 및 한도에 대한 지급보증
대유글로벌	천원	10,000,000	1,595,188	원자재매입대금 한도에 대한 지급보증
위니아대유	천원	-	15,800,000	자금보충약정 및 채무인수의무
대유홀딩스	천원	2,000,000	1,900,000	차입금 및 한도에 대한 지급보증
대유홀딩스	천원	-	9,400,000	자금보충약정 및 채무인수의무
수피위니아	천원	6,000,000	4,878,000	차입금 및 한도에 대한 지급보증
대유플러스	천원	7,659,206	6,357,473	차입금 및 한도에 대한 지급보증
대유몽베르제삼차 유한회사	천원	22,100,000	16,624,599	차입금 및 한도에 대한 지급보증
대유몽베르제일차 유한회사(*1)	천원	-	25,700,000	자금보충약정 및 채무인수의무
케이앤디파트너스	천원	26,910,000	7,224,242	차입금 및 한도에 대한 지급보증
영엔에이치제일차	천원	13,682,178	10,524,752	차입금 및 한도에 대한 지급보증
티앤더블유제일차	천원	13,000,000	10,000,000	차입금 및 한도에 대한 지급보증
합 계	천원	122,264,051	127,143,070	
	천USD	33,780	25,366	

(\*1) 지급보증과 같은 보증한도는 존재하지 아니하며, 미상환원리금을 채무자에게 대여하거나 대주로부터 채무를 인수할 의무임.

### 35.5 제공받은 지급보증

당분기말 현재 타인으로부터 제공받은 지급보증의 내역은 다음과 같습니다(분할전채무에대한 연대 책임분 포함). (단위: 천원)

보증제공자	보증내역	채권자	보증금액	채무잔액
대유합금	차입금 지급보증	우리은행 외	46,428,000	30,371,544
동강홀딩스	차입금 지급보증	신한은행	2,400,000	
서울보증보험	차입금 지급보증	거래처	3,000,000	-
대유홀딩스	차입금 지급보증	거래처	7,000,000	7,000,000
대우전자	사모사채 투자 자금보충확약	거래처	9,990,000	-
합 계			68,818,000	37,371,544

### 35.6 담보제공자산

당분기말 현재 담보로 제공된 당사의 자산은 다음과 같습니다. (단위: 천원)

자산명	채권자	채무자	장부금액	담보제공액	주채무잔액	제공한담보내역
재고자산	수출입은행	(주)대유에이텍	1,599,445	26,000,000	17,000,000	양도담보
매각예정비유동자산	제이에스자산운용	(주)대유에이텍	2,910,671	2,910,671	-	질권
단기예치금	우리은행	(주)대유홀딩스	2,000,000	2,000,000	1,900,000	질권
투자부동산	우리은행	(주)대유에이텍	34,286,161	18,528,000	7,740,000	근저당권
	우리은행	(주)대유홀딩스		6,000,000	4,500,000	근저당권
	한국투자증권	(주)대유홀딩스		6,000,000	5,000,000	근저당권
유형자산	신한은행	(주)대유에이텍	24,450,560	33,740,000	10,739,992	근저당권
	산업은행	(주)대유에이텍		2,400,000	7,500,000	근저당권
	하나은행	(주)대유에이텍		8,575,000	7,140,000	근저당권
	하나은행	(주)대유에이텍		4,800,000		양도담보

35.7 당분기말 현재 당사의 신한은행 차입금과 관련하여 (주)대유홀딩스로부터 (주)대유플러스 보통주식 3,000,000주를 담보로 제공받고 있습니다.

35.8 통상임금에 관한 대법원 전원합의체 판결에 따라 정기적·일률적·고정적으로 지급되는 정기상여금 및 각종 수당은 통상임금에 포함하여야 합니다. 그러나 당사는 정기상여금의 통상임금 포함에 따라 종업원에게 추가적으로 지급할 가능성이 높지 않다고 판단하여 재무제표에 이와 관련된 총당부채를 계상하지 아니하였습니다.

### 35.9 위니아딤채 주식매수선택권 및 손실보전약정

당사는 2014년 (주)위니아딤채 경영권 인수시 매도자에게 손실보전약정을 부여하였고, 당기말 현재 약정상 내역은 다음과 같이 변경되었습니다.

#### 1) 매각가액 보전 청구권

- ① 매각가액 보전 청구권 대상주식 : (주)위니아딤채 발행주식 2,440,014주
- ② 매각가액 보전 청구권 등의 계약자에 관한 사항
  - 부여자 : (주)대유에이텍 외 1인
  - 부여받은자 : 수피위니아PEF
- ③ 매각가액 보전 청구권  
발행회사의 영업실적이 약정상 정해진 수준에 미달시 약정상 발생한 손실을 보전해줄 것을 청구할 수 있습니다.
- ④ 매각가액 보전 청구권주식매수청구권등의 행사가능기간 : 주식양수도계약의 거래종결일로부터 30개월
- ⑤ 당사는 이러한 약정을 파생금융상품으로 분류하고 공정가치 변동분을 파생상품평가이익(손실)로 인식하고 있습니다(주석31 참조).

2) 투자이익 보전 약정

- ① 투자이익 보전 대상주식 : (주)위니아딤채 발행주식 3,616,729주
- ② 투자이익 보전 의 계약자에 관한 사항
  - 부여자 : (주)대유에이텍 외 2인
  - 부여받은자 : 유한회사 씨앤알제이호 투자목적회사
- ③ 투자이익 보전  
보유주식을 매각 시 약정상 발생한 손실을 보전해줄 것을 청구할 수 있습니다.
- ④ 투자이익 보전의 행사가능기간 : 2020년 4월 2일부터 3년
- ⑤ 당사는 이러한 약정을 파생금융상품으로 분류하고 공정가치 변동분을 파생상품평가이익(손실)로 인식하고 있습니다(주석31 참조).

35.10 이자율스왑약정

당사는 SC제일은행의 변동금리차입금 6,111백만원의 이자율변동위험에 대비하기 위해 고정금리를 지급하고 변동금리를 수취하는 조건의 이자율스왑약정을 체결하고 있습니다.

35.11 하자보증관련

당사는 자동차사업부의 매출과 관련하여 매출처에 일정기간 하자보증을 제공하고 있으며,매입과 관련하여 하자보증을 받고 있습니다.

36. 영업부문

36.1 당사의 사업별 부문에 대한 일반정보는 다음과 같습니다.

구분	분류기준	주요재화 및 용역	주요고객	지역
자동차부품	생산제품에 의한 분류	자동차 부속품 제조, 판매	현대·기아자동차 등	대한민국
임대	제공용역에 따른 분류	부동산 임대	외부고객	대한민국

36.2 당분기 및 전분기의 사업별 부문의 재무현황은 다음과 같습니다. (단위:천원)  
(당분기)

구분	자동차	임대	합계
----	-----	----	----

자산총계	339,443,185	30,677,769	370,120,954
부채총계	252,270,914	13,541,499	265,812,412
매출액	276,549,178	915,166	277,464,344
법인세비용차감전순이익	8,257,932	850,572	9,108,505

(전분기)

구 분	자동차	임대	합 계
자산총계	367,323,878	29,805,116	397,128,994
부채총계	249,040,597	13,912,687	262,953,284
매출액	278,866,958	1,663,405	280,530,362
법인세비용차감전순이익	5,051,854	1,151,868	6,203,722

36.3 당사의 매출액은 전액 대한민국에서 발생하고 있으며, 단일고객중 매출액의 10%이상을 차지하는 고객은 다음과 같습니다. (단위:천원)

10% 이상 단일고객	당분기	전분기
현대다이모스	184,738,469	181,879,912
쌍용자동차	49,132,630	51,494,970

### 37. 현금흐름표

37.1 당분기 및 전분기 중 현금유출입이 없는 항목의 조정은 다음과 같습니다.(단위:천원)

구 분	당분기	전분기
감가상각비	3,614,469	3,043,890
주식보상비용	74,395	74,395
퇴직급여전입액	6,111	2,419
이자비용	3,483,691	4,900,855
무형자산상각비	209,357	175,656
경상연구개발비	609,410	938,376
종속기업주식손상차손	-	5,379,942
당기손익공정가치금융자산평가손실	668,830	-
파생상품평가손실	1,164,467	1,558,271
사채상환손실	-	11,569
외화환산손실	(695)	460
법인세비용	401,057	916,148
이자수익	(1,717,673)	(1,036,478)
당기손익공정가치금융자산평가이익	-	(6,315)
당기손익공정가치금융자산처분이익	(1,328,362)	-
당기손익공정가치금융부채평가이익	(820,347)	-
유형자산처분이익	-	(38,343)

무형자산처분이익	(6,400)	-
관계기업투자주식처분이익	-	(4,558,727)
종속기업주식처분이익	-	(1,656,520)
사채상환이익	-	(131,579)
파생상품평가이익	(1,630,496)	(41,690)
배당금수익	(2,439,409)	(4,112,319)
합 계	2,288,405	5,420,009

37.2 당분기와 전분기중 영업활동과 관련된 항목의 조정은 다음과 같습니다. (단위:천원)

구 분	당분기	전분기
매출채권의 감소(증가)	935,183	(7,856,159)
기타수취채권의 감소(증가)	(1,721,976)	1,234,006
기타유동자산의 감소(증가)	(4,893,023)	(2,910,806)
재고자산의 감소(증가)	130,246	4,918
매입채무의 증가(감소)	(14,672,890)	2,765,558
기타지급채무의 증가(감소)	(653,642)	(1,829,613)
기타유동부채의 증가(감소)	(489,677)	(289,929)
퇴직금의 지급	-	(3,164)
퇴직보험예치금의 증가	-	6,369
합 계	(21,365,779)	(8,878,820)

37.3 당분기와 전분기의 현금유·출입이 없는 주요거래는 다음과 같습니다. (단위:천원)

구 분	당분기	전분기
관계기업투자의 매각예정비유동자산분류	-	17,392,631
건설중인 자산의 본계정대체	6,749,266	10,565,473
장기차입금의 유동성대체	2,958,333	764,583

### 38. 금융상품별 범주분류 및 손익

38.1 당분기말과 전기말 현재 금융자산·부채의 범주별 분류는 다음과 같습니다. (단위:천원)

<당분기말>

계정과목	상각후원가 측정	당기손익-공정가치측정	기타포괄손익-공정가치측정
금융자산 :			
현금및현금성자산	8,708,243	-	-
단기예치금	2,000,000	-	-
매출채권	38,938,155	-	-
기타수취채권	30,016,774	-	-
파생상품자산	-	61,408	-
장기예치금	952,192	-	-

장기수취채권	2,184,845	-	-
당기손익공정가치금융자산	-	4,555,591	-
기타포괄손익공정가치금융자산		-	25,901,304
상각후원가측정금융자산	10,169,024	-	-
소계	92,969,233	4,616,998	25,901,304
금융부채 :			
매입채무	101,757,457	-	-
단기차입금	86,020,944	-	-
기타지급채무	3,228,730	-	-
유동성리스부채	764,447		
유동성장기부채	4,137,500	-	-
장기차입금	2,916,667	-	-
회사채	6,743,749		
당기손익공정가치금융부채		27,398,453	-
장기기타지급채무	1,657,080	-	-
비유동리스부채	352,613		
파생상품부채	-	12,790,945	-
전환상환우선주부채	3,670,573	-	-
소계	211,249,759	40,189,398	-

<전기말>

계정과목	상각후원가 측정	당기손익-공정가치측정	기타포괄손익-공정가치측정
금융자산 :			
현금및현금성자산	22,822,959	-	-
단기예치금	2,000,000	-	-
매출채권	46,980,274	-	-
기타수취채권	30,052,655	-	-
장기예치금	815,507	-	-
장기수취채권	3,019,095	-	-
당기손익공정가치금융자산	-	5,483,299	-
기타포괄손익공정가치금융자산		-	25,282,772
소 계	105,690,490	5,483,299	25,282,772
금융부채 :			
매입채무	116,530,347	-	-
단기차입금	82,266,901	-	-
기타지급채무	3,917,116	-	-
유동성장기부채	4,925,000	-	-
장기차입금	5,875,000	-	-
당기손익공정가치금융부채		28,218,800	-
장기기타지급채무	1,662,080	-	-
파생상품부채	-	14,307,866	-
전환상환우선주부채	5,363,065	-	-
소 계	220,539,508	42,526,666	-



38.2 당분기와 및 전분기의 금융자산·부채의 범주별손익은 다음과 같습니다.

(단위:천원)

)

<당분기>

구분	상각후원가측정	당기손익-공정가치측정	기타포괄손익-공정가치측정
금융수익 :			
이자수익	1,717,673	-	-
배당금수익	3,108	-	-
당기손익공정가치금융자산처분이익	1,328,362	-	-
외환차익	15,791	-	-
파생상품평가이익	-	1,630,496	-
당기손익공정가치금융부채평가이익		820,347	
소 계	3,064,934	2,450,844	-
금융비용 :			
이자비용	2,155,329	1,328,362	-
매출채권처분손실	466,874	-	-
외환차손	5,183	-	-
외화환산손실	(695)	-	-
당기손익공정가치금융자산평가손실	-	668,830	-
파생상품평가손실	-	1,164,467	-
소 계	2,626,691	3,161,659	-

<전분기>

구분	상각후원가측정	당기손익-공정가치측정	기타포괄손익-공정가치측정
금융수익 :			
이자수익	1,036,478	-	-
외환차익	4,613		
사채상환이익	-	131,579	
당기손익공정가치금융자산평가이익	-	6,315	
파생상품평가이익	-	41,690	-
소 계	1,041,091	179,585	-
금융비용 :			
이자비용	4,900,855	-	-
외화환산손실	729		
매출채권처분손실	92,191	-	-
파생상품평가손실	-	1,558,271	-
파생상품거래손실	-	2,068	-
사채상환손실	11,569		
소 계	5,005,344	1,560,339	-

39. 금융상품

39.1 당분기말과 전기말 현재 당사의 금융자산과 부채의 장부금액과 공정가치는 다음과 같습니다.

(단위:천원)

과목명	장부금액	공정가치
-----	------	------

<b>금융자산</b>		
상각후원가측정 금융자산:		
현금및현금성자산	8,708,243	8,708,243
단기예치금	2,000,000	2,000,000
매출채권	38,938,155	38,938,155
기타수취채권	30,016,774	30,016,774
장기예치금	952,192	952,192
장기수취채권	2,184,845	2,184,845
당기손익-공정가치측정 금융자산:	4,555,591	4,555,591
기타포괄손익-공정가치측정 금융자산:	25,901,304	25,901,304
상각후원가측정 금융자산:	10,169,024	10,169,024
소 계	123,426,128	123,426,128
<b>금융부채</b>		
상각후원가측정 금융부채:		
매입채무	101,757,457	101,757,457
단기차입금	86,020,944	86,020,944
기타지급채무	3,228,730	3,228,730
유동성장기부채	4,137,500	4,137,500
장기차입금	2,916,667	2,916,667
회사채	6,743,749	6,743,749
장기기타지급채무	1,657,080	1,657,080
전환상환우선주부채	3,670,573	3,670,573
당기손익공정가치측정지정금융부채:		
당기손익공정가치측정지정금융부채	27,398,453	27,398,453
파생상품부채	12,790,945	12,790,945
소 계	250,322,097	250,322,097

<전기말>

과목명	장부금액	공정가치
<b>금융자산</b>		
상각후원가측정 금융자산:		
현금및현금성자산	22,822,959	22,822,959
단기예치금	2,000,000	2,000,000
매출채권	46,980,274	46,980,274
기타수취채권	30,052,655	30,052,655
장기예치금	815,507	815,507
장기수취채권	3,019,095	3,019,095
당기손익-공정가치측정 금융자산:	5,483,299	5,483,299
기타포괄손익-공정가치금융자산:	25,282,772	25,282,772
소 계	136,456,562	136,456,562

<b>금융부채</b>		
상각후원가측정 금융부채:		
매입채무	116,530,347	116,530,347
단기차입금	82,266,901	82,266,901
기타지급채무	3,917,116	3,917,116
유동성장기부채	4,925,000	4,925,000
장기차입금	5,875,000	5,875,000
장기기타지급채무	1,662,080	1,662,080
전환상환우선주부채	5,363,065	5,363,065
당기손익-공정가치측정금융부채:		
당기손익공정가치측정지정금융부채	28,218,800	28,218,800
파생상품부채	14,307,866	14,307,866
소 계	263,066,174	263,066,174

39.2 당분기말 및 전기말 현재 재무상태표에서 공정가치로 후속측정되는 금융상품의 공정가치를 공정가치 서열체계 수준별로 분류한 내역은 다음과 같습니다. (단위:천원)

<당분기말>

과목명	수준1	수준2	수준3	합계
공정가치측정금융자산	4,555,591	-	25,901,304	30,456,895
파생상품자산	-	61,408	-	61,408
공정가치측정금융부채	-	27,398,453	-	27,398,453
파생상품부채	-	12,790,945	-	12,790,945

<전기말>

과목명	수준1	수준2	수준3	합계
공정가치측정금융자산	5,483,299	-	25,282,772	30,766,072
파생상품자산	-	908,675	-	908,675
공정가치측정금융부채	-	28,218,800	-	28,218,800
파생상품부채	-	14,307,866	-	14,307,866

공정가치 측정의 투입변수 특징에 따른 공정가치 서열체계는 다음과 같습니다.

- 수준 1 : 동일한 자산이나 부채에 대한 시장 공시가격
- 수준 2 : 시장에서 관측가능한 투입변수를 활용한 공정가치  
(단, Level 1에 포함된 공시가격은 제외)
- 수준 3 : 관측가능하지 않은 투입변수를 활용한 공정가치

활성시장에서 거래되는 금융상품의 공정가치는 보고기간 말 현재 고시되는 시장가격에 기초하여 산정됩니다. 거래소, 판매자, 중개인, 산업집단, 평가기관 또는 감독기관을 통해 공시가격이 용이하게 그리고 정기적으로 이용가능하고, 그러한 가격이 독립된 당사자 사이에서 정기적으로 발생한 실제 시

장거래를 나타낸다면, 이를 활성시장으로 간주합니다. 당사가 보유하고 있는 금융자산의 공시되는 시장가격은 매입호가입니다. 이러한 상품들은 수준1에 포함됩니다. 수준1에 포함된 상품들은 대부분 공정가치로 평가하는 금융자산으로 분류된 KOSPI주가지수, KOSDAQ 주가지수에 속한 상장된 지분 상품으로 구성됩니다.

활성시장에서 거래되지 아니하는 금융상품(예: 장외파생상품)의 공정가치는 평가기법을 사용하여 결정하고 있습니다. 이러한 평가기법은 가능한 한 관측가능한 시장정보를 최대한 사용하고 기업특유정보를 최소한으로 사용합니다. 이때, 해당 상품의 공정가치 측정에 요구되는 모든 유의적인 투입변수가 관측가능하다면 해당 상품은 수준2에 포함됩니다.

만약 하나 이상의 유의적인 투입변수가 관측가능한 시장정보에 기초한 것이 아니라면 해당 상품은 수준3에 포함됩니다.

금융상품의 공정가치를 측정하는 데에 사용되는 평가기법에는 다음이 포함됩니다.

- 유사한 상품의 공시시장가격 또는 딜러가격
- 이자율스왑의 공정가치는 관측가능한 수익률곡선에 따른 미래 추정 현금흐름의 현재가치로 계산
- 선물환의 공정가치는 보고기간 말 현재의 선도환율을 사용하여 해당 금액을 현재가치로 할인하여 측정
- 나머지 금융상품에 대해서는 현금흐름의 할인기법 등의 기타 기법 사용

위와 같은 공정가치 추정금액은 일부 선물환 거래를 제외하고는 모두 수준 2에 포함됩니다.

#### 40. 금융위험관리

##### 40.1 재무위험요소

당사는 여러 활동으로 인하여 시장위험(통화위험, 이자율위험 및 가격위험 포함), 신용위험 및 유동성 위험과 같은 다양한 금융위험에 노출되어 있습니다. 당사의 전반적인 위험관리프로그램은 금융시장의 예측불가능성에 초점을 맞추고 있으며 재무성과에 잠재적으로 불리할 수 있는 효과를 최소화하는데 중점을 두고 있습니다. 이러한 위험관리는 이사회에서 승인한 정책에 따라 재경팀에 의해 이루어지고 있으며, 당사의 재경팀은 당사의 타부서들과 긴밀한 협조하에 재무위험을 식별하고 있습니다.

##### 1) 외환위험관리

당분기말 및 전기말 현재 당사가 보유하고 있는 외화표시 화폐성자산 및 화폐성부채는 다음과 같습니다. (단위:천원)

환종	자산		부채	
	당분기말	전기말	당분기말	전기말
USD		207,417	-	-

상기 외화자산·부채의 장부금액은 환율의 변동위험에 노출되어 있으며, 당분기말 현재 다른 모든 변수가 일정하고 외화에 대한 원화의 환율이 10% 변동시 세전손익은 0천원이 변동합니다.

##### 2) 이자율위험

이자율 위험은 미래의 시장 이자율 변동에 따라 예금 또는 차입금 등에서 발생하는 이자수익 및 이자비용이 변동될 위험을 뜻하며, 이는 주로 변동금리부 조건의 예금과 차입금에서 발생하고 있습니다. 당사의 이자율 위험관리의 목표는 이자율 변동으로 인한 불확실성과 순이자비용의 최소화를 추구함으로써 기업의 가치를 극대화하는데 있습니다.

다른 모든 변수가 일정하고 이자율의 100bp 변동시 당사의 세전에 미치는 영향은 주석15에서 설명하고 있습니다.

### 3) 가격위험

당사는 매도가능 지분상품에서 발생하는 가격변동위험에 노출되어 있습니다. 지분상품은 매매목적이 아닌 전략적 목적으로 보유하고 있으며, 당사는 해당 투자자산을 활발하게 매매하고 있지는 않습니다.

## 40.2 신용위험관리

신용위험이란 고객이나 거래상대방이 금융상품에 대한 계약상의 의무를 이행하지 않아 당사가 재무손실을 입을 위험을 의미합니다. 주로 거래처에 대한 매출채권 및 기타채권과 투자자산에서 발생하며, 동자산의 장부금액은 신용위험에 노출된 최대한도입니다.

## 40.3 유동성위험관리

유동성위험이란 당사가 금융부채에 관련된 의무를 충족하는 데 어려움을 겪게 될 위험을 의미합니다. 당사의 유동성 관리방법은 재무적으로 어려운 상황에서도 받아들일 수 없는 손실이 발생하거나, 당사의 신용도에 손상을 입힐 위험 없이, 만기일에 부채를 상환할 수 있는 충분한 유동성을 유지하도록 하는 것입니다. 당사의 영업활동 및 차입금 또는 자본 조달로부터의 현금흐름은 당사의 정상적인 영업활동 및 투자활동 등에 필요한 현금 소요량을 충족하여 왔습니다. 당사가 자금을 영업활동을 통해서 창출하지 못하는 상황에 처하는 경우에는 외부차입 및 사채 발행 등을 통한 자금조달을 할 수 있습니다. 당사는 일시적으로 발생할 수 있는 유동성위험을 관리하기 위하여, 금융기관과 한도대출약정을 체결하고 있습니다(주석 35.3참조).

한편, 당분기말 및 전기말 현재 유동성위험 분석내역은 다음과 같습니다. (단위: 천원)

### <당분기말>

구분	장부금액	계약상현금흐름	1년이내	1~5년
무이자부금융부채	107,760,327	107,760,327	107,760,327	-
이자부금융부채	130,887,885	145,293,723	66,933,467	78,360,256
합 계	238,648,212	253,054,050	174,693,794	78,360,256

### <전기말>

구분	장부금액	계약상현금흐름	1년이내	1~5년
무이자부금융부채	122,109,543	122,109,543	122,109,543	-
이자부금융부채	98,429,965	110,962,987	87,072,596	23,890,390
합 계	220,539,508	233,072,530	209,182,139	23,890,390

#### 40.4 자본위험관리

당사의 경영진은 계속기업으로서 주주 및 채권자 그리고 기타 이해당사자들에게 신뢰를 유지하고, 향후 사업의 발전을 지탱하기 위한 적정자본구조를 유지하는 것을 목표로 당사의 자본을 관리하고 있습니다. 당사의 경영진은 자본구조를 주기적으로 검토하고 있으며, 장단기 자금차입, 회사채발행 및 유상증자 등을 통하여 최적의 자본구조를 유지하고 있습니다. 당사의 자본구조는 차입금에서 현금및현금성자산, 단기에치금, 장기에치금을 차감한 순부채와 자본으로 구성되어 있으며, 당사의 전반적인 자본위험관리정책은 전기와 동일합니다.

당분기말과 전기말 현재 당사가 자본으로 관리하고 있는 항목의 내역은 다음과 같습니다.(단위: 천원)

구분	당분기말	전기말
총차입금(*)	130,887,885	126,648,765
차감: 현금및현금성자산 등	(11,660,435)	(25,638,465)
순차입금	119,227,450	101,010,300
자본총계	104,308,542	93,824,573
총자본차입금비율	114.30%	107.66%

## 6. 기타 재무에 관한 사항

### 채무증권 발행실적

(기준일 : 2019년 09월 30일 )

(단위 : 백만원, %)

발행회사	증권종류	발행방법	발행일자	권면 총액	이자율	평가등급 (평가기관)	만기일	상환 여부	주관회사
(주)대유에이텍	회사채	사모	2016.05.27	25,000	0.00%	-	2021.05.27	전액 상환 (2018.08월)	신한금융투자(주)
(주)대유에이텍	회사채	사모	2018.05.25	25,000	1.00%	-	2023.05.25	미상환	-
(주)대유에이텍	회사채	사모	2018.05.31	7,000	3.424%	BB+ (한국기업평가(주))	2021.05.31	미상환	한국투자증권(주)
합 계	-	-	-	57,000	-	-	-	-	-

### 기업어음증권 미상환 잔액

(기준일 : 2019년 09월 30일 )

(단위 : 원)

잔여만기		10일 이하	10일초과 30일이하	30일초과 90일이하	90일초과 180일이하	180일초과 1년이하	1년초과 2년이하	2년초과 3년이하	3년 초과	합 계
미상환 잔액	공모	-	-	-	-	-	-	-	-	-
	사모	-	-	-	-	-	-	-	-	-
	합계	-	-	-	-	-	-	-	-	-

### 전자단기사채 미상환 잔액

(기준일 : 2019년 09월 30일 )

(단위 : 원)

잔여만기		10일 이하	10일초과 30일이하	30일초과 90일이하	90일초과 180일이하	180일초과 1년이하	합 계	발행 한도	잔여 한도
미상환 잔액	공모	-	-	-	-	-	-	-	-
	사모	-	-	-	-	-	-	-	-
	합계	-	-	-	-	-	-	-	-

### 회사채 미상환 잔액

(기준일 : 2019년 09월 30일 )

(단위 : 원)

잔여만기		1년 이하	1년초과 2년이하	2년초과 3년이하	3년초과 4년이하	4년초과 5년이하	5년초과 10년이하	10년초과	합 계
미상환 잔액	공모	-	-	-	-	-	-	-	-
	사모	-	-	7,000	-	25,000	-	-	32,000
	합계	-	-	7,000	-	25,000	-	-	32,000

### 신종자본증권 미상환 잔액

(기준일 : 2019년 09월 30일 )

(단위 : 원)

잔여만기		1년 이하	1년초과 5년이하	5년초과 10년이하	10년초과 15년이하	15년초과 20년이하	20년초과 30년이하	30년초과	합 계
미상환 잔액	공모	-	-	-	-	-	-	-	-
	사모	-	-	-	-	-	-	-	-
	합계	-	-	-	-	-	-	-	-

### 조건부자본증권 미상환 잔액

(기준일 : 2019년 09월 30일 )

(단위 : 원)

잔여만기		1년 이하	1년초과 2년이하	2년초과 3년이하	3년초과 4년이하	4년초과 5년이하	5년초과 10년이하	10년초과 20년이하	20년초과 30년이하	30년초과	합 계
미상환 잔액	공모	-	-	-	-	-	-	-	-	-	-
	사모	-	-	-	-	-	-	-	-	-	-
	합계	-	-	-	-	-	-	-	-	-	-



## IV. 이사의 경영진단 및 분석의견

작성지침에 따라 분/반기 보고서에는 이사의 경영진단 및 분석의견을 기재하지 않습니다.(사업보고서에 기재 예정)

## V. 감사인의 감사의견 등

### 1. 회계감사인의 감사의견 등

#### 가. 회계감사인의 명칭

대상회사		제65기 3분기	제64기	제63기	제62기
당 사	(주)대유에이텍	서현회계법인	동명회계법인	동명회계법인	동명회계법인
종속회사	(주)대유SE	서현회계법인	동명회계법인	동명회계법인	동명회계법인
	(주)스마트홀딩스	서현회계법인	동명회계법인	동명회계법인	동명회계법인
	(주)담채홀딩스	서현회계법인	동명회계법인	동명회계법인	동명회계법인
	(주)대유금형	서현회계법인	동명회계법인	동명회계법인	-
	(주)대유합금	서현회계법인	동명회계법인	동명회계법인	동명회계법인
	(주)푸른산수목원	-	-	-	-

※ 당사는 외부감사대상 종속회사의 외부감사인 선임시 연결재무제표 신뢰성 제고를 위하여 연결회사의 감사인을 외부감사인으로 변경 또는 신규선임하였습니다.

※ 동명회계법인은 2019년 08월 13일자로 서현회계법인과 분할합병되었습니다.

#### 나. 감사(또는 검토)의견

대상회사		구분	제65기 3분기	제64기	제63기	제62기
당 사	(주)대유에이텍	연결	-	감사(적정)	감사(적정)	감사(적정)
		별도	-	감사(적정)	감사(적정)	감사(적정)
종속회사	(주)대유SE	개별	-	감사(적정)	감사(적정)	감사(적정)
	(주)스마트홀딩스	개별	-	감사(적정)	감사(적정)	감사(적정)
	(주)담채홀딩스	개별	-	감사(적정)	감사(적정)	감사(적정)
	(주)대유합금	개별	-	감사(적정)	감사(적정)	감사(적정)
	(주)대유금형	개별	-	감사(적정)	감사(적정)	-
	(주)푸른산수목원	개별	-	-	-	-

※ 상기 구분은 K-GAAP인 경우는 개별, K-IFRS인 경우는 별도의 회계기준상의 용어를 그대로 사용하였으며, 외부감사인으로부터 별도의 감사지적사항 등은 없었습니다.

#### 다. 감사용역계약 체결현황

(단위 : 백만원/시간)

사업연도	감사인	내 용	보 수	총소요시간
제65기 3분기	서현회계법인 (구.동명회계법인)	IFRS 반기개별 및 연결검토 IFRS 연간개별 및 연결감사 내부회계관리제도 검토	225	-
제64기	동명회계법인	IFRS 반기개별 및 연결검토 IFRS 연간개별 및 연결감사 내부회계관리제도 검토	150	1,634

제63기	동명회계법인	IFRS 반기개별 및 연결검토 IFRS 연간개별 및 연결감사 내부회계관리제도 검토	160	1,582
제62기	동명회계법인	IFRS 반기개별 및 연결검토 IFRS 연간개별 및 연결감사 내부회계관리제도 검토	160	1,592

※ 보수는 연간 계약금액입니다

## 라. 외부감사인과의 비감사용역계약 체결현황

(단위 : 백만원, VAT포함)

사업연도	계약체결일	용역내용	용역수행기간	보 수	비 고
제65기	2019.07.22	정기세무조사 자문용역계약 체결	10주간	55.0	
	2019.03.31	법인세무조정 용역계약 체결			
제64기	2018.03.31	법인세무조정 용역계약 체결	-	18.7	
	2018.04.30	연결Package 검토용역 체결	-	30.0	
제63기	2017.01.24	(주)스마트저축은행 상증법상 주식가치평가 용역	1주간	6.6	
	2017.03.31	법인세무조정 용역계약 체결	-	18.7	
	2017.12.31	내부회계관리제도 자문용역	2주간	22.0	
제62기	2016.12.22	(주)스마트저축은행 상증법상 주식가치평가 용역	1주간	6.6	

## 2. 내부통제에 관한 사항

### 가. 내부통제

특이사항 없음

### 나. 내부회계관리제도

당사의 경영자는 당사의 내부회계관리제도의 운영과 관련하여 내부회계관리자의 내부회계관리제도 운영실태평가보고서에서 "2018년 12월 31일 현재 내부회계관리제도 운영실태 평가결과, 2018년 12월 31일 현재 당사의 내부회계관리제도는 내부회계관리제도 모범기준에 근거하여 볼 때, 중요성의 관점에서 효과적으로 설계되어 운영되고 있다고 판단된다."라고 기술하고 있습니다.

또한, 외부감사인인 동명회계법인은 당사의 내부회계관리제도의 운영과 관련하여 제64기감사보고서에서 "회사 경영자의 운영실태보고 내용이 중요성의 관점에서 내부회계관리제도 모범기준의 규정에 따라 작성되지 않았다고 판단하게 하는 점이 발견되지 아니하였습니다."라고 검토의견을 표명하였습니다.

## VI. 이사회 등 회사의 기관에 관한 사항

### 1. 이사회에 관한 사항

#### 가. 이사회 구성개요

2019년 09월 30일 현재 당사의 이사회는 사내이사 3명, 사외이사 1명으로 총 4명의 이사로 구성되어 있습니다. 이사회 의장은 대표이사가 겸직하고 있으며, 이사의 주요이력 및 인적사항은 [VIII. 임원 및 직원 등에 관한 사항]을 참조하시기 바랍니다.

- 이사회는 대표이사 또는 이사회에서 따로 정한 이사가 있 때에는 그 이사가 일주일전에 각 이사 및 감사에게 통지하여 소집한다. 그러나 이사 및 감사 전원의 동의 있을 때에는 소집절차를 생략할 수 있다.
- 이사회 결의는 이사 과반수 출석과 출석이사 과반수로 한다.
- 이사회 결의에 관하여 특별한 이해관계가 있는 자는 의결권을 행사하지 못한다.

회사의 이사는 주주총회에서 선임하며, 상법 제542조의5에 따라 주주총회 소집통지 또는 공고한 후보자 중에서 선임하고 있습니다. 이사의 임기는 정관에서 2년으로 정하고 있으며, 이사회는 이사 총수의 4분의 1 이상을 사외이사로 구성합니다. 상법 제382조제3항, 제542조의8 및 동 시행령 제34조에 의거하여 사외이사의 자격요건 부적격 사유에 해당하게 된 경우에는 사외이사직을 상실합니다. 당사 이사회는 독립적이며 사외이사는 전문성이 있는 자로서, 사외이사의 자격에 결격사유가 없습니다.

#### ※ 사외이사 현황

성명	주요 경력	최대주주등과의 이해관계	결격요건 여부
이재호	동아일보 편집국 부국장 한국신문협회 출판협의회 부회장 국가정보화전략위원회 민간위원 한국출판문화산업진흥원 원장 現. 대유에이텍 사외이사	-	결격요건 없음

#### 나. 이사회 의결사항

이사회에 부의하여 결정하여야 할 사항은 다음 각 항으로 한다.

- 1) 주주총회의 소집에 관한 사항
- 2) 주주총회의 의안 및 부속서류에 관한 사항
- 3) 이사와 회사간의 거래승인에 관한 사항
- 4) 신주의 발행에 관한 사항
- 5) 사채의 모집에 관한 사항
- 6) 대표이사, 회장, 사장, 부사장, 전무이사, 상무이사의 선임과 해임에 관한 사항
- 7) 회사와 이사간의 소송대표자의 선정에 관한 사항
- 8) 부동산의 구입 또는 처분에 관한 사항
- 9) 임원의 사회단체 임원 및 공직취임 승인에 관한 사항
- 10) 임원의 보수 및 퇴직금의 규정에 관한 사항
- 11) 중요한 규정의 제정 및 폐기에 관한 사항
- 12) 고문의 선정 및 보수에 관한 사항

- 13) 경영의 기본방침에 관한 사항
- 14) 사업장, 지점, 출장소의 설치 및 폐지에 관한 사항
- 15) 중요한 사업의 확장, 축소 및 폐지에 관한 사항
- 16) 재무제표 및 잉여금처분안의 관한 사항
- 17) 잉여금의 자본전입에 관한 사항
- 18) 중요한 예산 결산의 관한 사항
- 19) 중요한 투자 및 채무보증에 관한 사항
- 20) 다액의 창조기부와 중요한 단체가입에 관한 사항
- 21) 정관 개정안에 관한 사항
- 22) 이사회 규정의 개정에 관한 사항
- 23) 기타 사장이 이사회 결의가 필요하다고 인정되는 사항

다. 주요 의결사항

NO	개최일자	내용	가결여부	대표이사 및 사내이사								사외이사			
				권익경(의장)		리현근		박은진		전득호		이재호			
				참석률(100%)	참석여부	의견	참석률(100%)	참석여부	의견	참석률(92.31%)	참석여부	의견	참석률(100%)	참석여부	의견
1	2019-01-14	대우합금 국민은행 표광외화지급보증 차입에 대한 연대보증의 건	가결	참석	찬성		참석	찬성				참석	찬성	불참	-
2	2019-01-29	수퍼위니아 신용공여 조건변경에 따른 동의의 건	가결	참석	찬성		참석	찬성				참석	찬성	불참	-
3	2019-02-11	대우출딩스 일반자금대출 담보 제공 및 근보증의 건	가결	참석	찬성		참석	찬성				참석	찬성	불참	-
4	2019-02-12	SC제일은행 일반자금 신규 대출의 건(100억)	가결	참석	찬성		참석	찬성				참석	찬성	불참	-
5	2019-02-21	대우합금 usance lc 한도기한 연장 연대보증의 건	가결	참석	찬성		참석	찬성				참석	찬성	불참	-
6	2019-02-27	스탠다드차타드은행 쌍용자동차 전자어음 팩토링 약정의 건 제64기(2018년도) 재무제표 승인의 건 내부회계관리제도 운영실태 보고의 건	가결	참석	찬성		참석	찬성				참석	찬성	참석	찬성
7	2019-03-05	위니아대우 홍콩법인(WINIADAWOO LIMITED) 유상증자 참여의 건	가결	참석	찬성		참석	찬성				참석	찬성	불참	-
8	2019-03-12	64기 정기주주총회 개최의 건	가결	참석	찬성		참석	찬성				참석	찬성	불참	-
9	2019-03-18	위니아대우 사모사채 인수계약 조건 변경에 관한 건	가결	참석	찬성		참석	찬성				참석	찬성	불참	-
10	2019-03-20	제64기(2018년도) 연결 결산재무제표(확정) 승인의 건	가결	참석	찬성		참석	찬성				참석	찬성	불참	-
11	2019-03-28	다와이더블유제일차 발행 사모사채 자금보증약정서 체결의 건	가결	참석	찬성		참석	찬성				참석	찬성	불참	-
12	2019-03-28	대표이사 선임의 건(리현근GP)	가결	참석	찬성		참석	찬성	참석	찬성			참석	찬성	
13	2019-04-15	IBK캐피탈 쌍용자동차 전자채권 팩토링 약정의 건	가결	참석	찬성		참석	찬성	참석	찬성				불참	-
14	2019-05-16	동베르CC 대출약정 및 제반계약 승인의 건	가결	참석	찬성		참석	찬성	참석	찬성				참석	찬성
15	2019-05-22	(주)대우에이텍 제17회 무보증 사모사채 발행의 건	가결	참석	찬성		참석	찬성	참석	찬성				불참	-
16	2019-05-29	(주)대우합금 제1회 무보증 사모사채 발행 관련 연대보증 제공의 건	가결	참석	찬성		참석	찬성	참석	찬성				불참	-
17	2019-05-31	(주)대우플러스의 한국산업은행 산업운영자금대출 연장에 대한 연대보증의 건	가결	참석	찬성		참석	찬성	참석	찬성				불참	-
18	2019-06-04	대우합금 우리은행 유상스채 인수에 대한 연대보증의 건(3백만원)	가결	참석	찬성		참석	찬성	참석	찬성				불참	-
19	2019-06-04	대우합금 신한캐피탈,산은캐피탈 대출 관련 연대보증의건(38억)	가결	참석	찬성		참석	찬성	참석	찬성				불참	-
20	2019-06-05	동베르CC 대출약정 및 제반계약 추가 승인의 건(20억)(동일스양식)	가결	참석	찬성		참석	찬성	참석	찬성				참석	찬성
21	2019-06-19	(주)대우출딩스 물품대금 선급의 건(20.5억)	가결	참석	찬성		참석	찬성	참석	찬성				불참	-
22	2019-06-19	신한은행 운전자금/구매자금 대출 만기연장에 관한 건	가결	참석	찬성		참석	찬성	참석	찬성				불참	-
23	2019-06-24	한국수출입은행 수출성장자금대출 만기연장의 건(170억)	가결	참석	찬성		참석	찬성	참석	찬성				불참	-
24	2019-06-27	(주)위니아홀딩스(구.위니아대우) 상환전환우선주 및 신주인수권부사채 신주인수권증권 처분에 관한 건 사내이사(박은진)의 자기거래 승인의 건	가결	참석	찬성		참석	찬성	불참	-				참석	찬성
25	2019-07-01	신한은행 일반운전자금 대출 만기연장의 건(25억)	가결	참석	찬성		참석	찬성	참석	찬성				불참	-
26	2019-07-08	SC제일은행 전자채권 팩토링 계약체결의 건(150억)	가결	참석	찬성		참석	찬성	참석	찬성				불참	-
27	2019-07-15	현대캐머셀 전자채권 팩토링 계약 재연장의 건	가결	참석	찬성		참석	찬성	참석	찬성				불참	-
28	2019-07-16	대우출딩스 시설자금대출 재약정 관련 연대보증 제공의 건	가결	참석	찬성		참석	찬성	참석	찬성				불참	-
29	2019-07-18	(주)대우합금 국민은행 유상스채 인수에 대한 연대보증의 건	가결	참석	찬성		참석	찬성	참석	찬성				불참	-

30	2019-07-24	(주)대유합금 NH농협은행 구매자금대출 재약정관련 연대보증 제공의 건	가결	참석	찬성	참석	찬성	참석	찬성			불참	-
31	2019-08-01	대유플러스 산업운영자금대출 지급보증 건(5억, 20억)	가결	참석	찬성	참석	찬성	참석	찬성			불참	-
32	2019-08-29	산업은행 운영자금 차입의 건(75억)	가결	참석	찬성	참석	찬성	참석	찬성			불참	-
33	2019-09-18	대유합금 한국수출입은행 USANCE 재연장 연대보증의 건(500만불)	가결	참석	찬성	참석	찬성	참석	찬성			불참	-
34	2019-09-18	현대커머셜 전자채권 팩토링 한도 조정의 건	가결	참석	찬성	참석	찬성	참석	찬성			불참	-

※ 2019년 3월 28일 제64기 정기주주총회에서 라현근 사내이사가 재선임, 박은진 사내이사 신규선임 되었고, 전특호 사내이사가 사임하였습니다.

## 라. 이사의 독립성

### (1) 이사의 선임

당사는 사외이사를 포함한 모든 이사의 독립성 강화를 위해 이사 선임시 주주총회 전 이사에 대한 정보를 투명하게 공개하여 추천인, 최대주주와의 관계, 회사와의 거래 등에 대한 내역을 외부에 공시하고 있습니다.

이사의 선임과 관련하여 관련법규에 의거한 주주제안이 있는 경우, 이사회는 적법한 범위 내에서 이를 주주총회에 의안으로 제출하고 있습니다.

이러한 절차에 따라 선임된 이사는 다음과 같습니다.

구 분	성 명	추천인	선임배경	담당업무(활동분야)	회사와의 거래	최대주주 등과의 관계
사내이사	권의경	이사회	대내외적으로 원활한 업무 수행	대표이사(부사장)	-	-
사내이사	라현근	이사회	대내외적으로 원활한 업무 수행	사내이사	-	-
사외이사	이재호	이사회	경영투명성 제고	사외이사	-	-
사내이사	박은진	이사회	대내외적으로 원활한 업무 수행	이사(대외홍보/IR)	-	-

※ 2019년 3월 28일 제64기 정기주주총회에서 라현근 사내이사가 재선임, 박은진 사내이사 신규선임 되었고, 전특호 사내이사가 사임하였습니다.

### (2) 사외이사의 전문성

회사 내 별도의 지원조직을 운영하고 있지 않지만, 이사회 개최 전에 해당 안건 내용을 충분히 검토할 수 있도록 사전에 자료를 제공하고 있으며, 기타 사내 주요현안에 대해서도 수시로 정보를 제공하고 있음.

### 사외이사 교육 미실시 내역

사외이사 교육 실시여부	사외이사 교육 미실시 사유
미실시	2019년 연간 1회이상 실시예정

## 2. 감사제도에 관한 사항

### 가. 감사에 관한 사항

당사는 2018년 12월 31일 현재 자산 2조원 미만으로 의무적 설치대상에서 제외되며 또한 별도로 감사위원회가 설치되어 있지 않습니다. 또한 상법 제542조의10 1항 최근사업연도말 현재 자산총액이 1천억원 이상인 상장회사에 대해서 상근감사를 의무화 하면서 2010년12월 31일 기준 총자산 규모 1천7백8십억원으로 상근 감사 1명을 선임하였습니다.

감사의 인적사항에 대해서는 "Ⅷ. 임원 및 직원 등에 관한 사항"을 참조하시기 바랍니다.

성명	주요경력	추천인	직위	담당업무	주요경력	회사와의 관계	최대주주와의 관계	비고
정봉채	- 경제기획원 서기관 - 전남지방경찰청장 - 도로교통공단 이사장	이사회	감사	감사	- 경제기획원 서기관 - 전남지방경찰청장 - 도로교통공단 이사장	없음	없음	

감사는 회계감사를 위해서는 재무제표 등 회계관련 서류 및 회계법인의 감사절차와 감사결과를 검토하고 필요한 경우에는 회계법인에 대하여 회계에 관한 장부와 관련서류에 대한 추가 검토를 요청하고 그 결과를 검토합니다. 그리고 신뢰할 수 있는 회계정보의 작성 및 공시를 위하여 설치한 내부회계관리제도의 운영실태를 내부회계관리자로부터 보고받고 이를 검토합니다. 또한 업무감사를 위하여 이사회 및 기타 중요한 회의에 출석하고 필요할 경우에는 중요한 업무에 관한 회사의 보고에 대해 추가 검토 및 자료보완을 요청하는 등 적절한 방법을 사용하여 검토합니다.

#### 나. 감사의 독립성

감사는 이사회에 참석하여 독립적으로 이사의 업무를 감독할 수 있으며, 제반업무와 관련하여 관련장부 및 관계서류를 해당부서에 제출을 요구할 수 있습니다. 또한 필요시 회사로부터 영업에 관한 사항을 보고 받을 수 있으며, 적절한 방법으로 경영정보에 접근해 감사업무를 수행할 수 있는 등 감사인의 독립성을 충분히 확보하고 있다고 판단됩니다.

#### 다. 감사의 주요 활동내역

NO	개최일자	내용	가결여부	참석여부
1	2019-01-14	대유합금 국민은행 포괄외화지급보증 차입에 대한 연대보증의 件	가결	참석
2	2019-01-29	수피위니아 신용공여 조건변경에 따른 동의의 件	가결	참석
3	2019-02-11	대유홀딩스 일반자금대출 담보 제공 및 근보증의 件	가결	참석
4	2019-02-12	SC제일은행 일반자금 신규 대출의 件(100억)	가결	참석
5	2019-02-21	대유합금 usance lc 한도기한 연장 연대보증의 件	가결	참석
6	2019-02-27	스탠다드차타드은행 쌍용자동차 전자어음 팩토링 약정의 件 제64기(2018년도) 재무제표 승인의 件 내부회계관리제도 운영실태 보고의 件	가결	참석
7	2019-03-05	위니아대우 홍콩법인(WINIADAWOO LIMITED) 유상증자 참여의 件	가결	참석
8	2019-03-12	64기 정기주주총회 개최의 件	가결	참석
9	2019-03-18	(주)위니아대우 사모사채 인수계약 조건 변경에 관한 件	가결	참석
10	2019-03-20	제64기(2018년도) 연결 결산재무제표(확정) 승인의 件	가결	참석
11	2019-03-28	디와이더블유제일차 발행 사모사채 자금보충약정서 체결의 件	가결	참석
12	2019-03-28	대표이사 선임의 件(라현근GP)	가결	참석
13	2019-04-15	IBK캐피탈 쌍용자동차 전자채권 팩토링 약정의 件	가결	참석
14	2019-05-16	몽베르CC 대출약정 및 제반계약 승인의 件	가결	참석

15	2019-05-22	(주)대유에이텍 제17회 무보증 사모사채 발행의 건	가결	참석
16	2019-05-31	(주)대유플러스의 한국산업은행 산업운영자금대출 연장에 대한 연대보증의 건	가결	참석
17	2019-06-04	대유합금 우리은행 유산스 재연장에 대한 연대보증의 건(3백만불)	가결	참석
18	2019-06-04	대유합금 신한캐피탈,산은캐피탈 대출 관련 연대보증의건(38억)	가결	참석
19	2019-06-05	몽베르CC 대출약정 및 제반계약 추가 승인의 件(20억)(홀딩스양식)	가결	참석
20	2019-06-19	(주)대유홀딩스 물품대금 선급의 건(20.5억)	가결	참석
21	2019-06-19	신한은행 운전자금/구매자금 대출 만기연장에 관한 건	가결	참석
22	2019-06-24	한국수출입은행 수출성장자금대출 만기연장의 건(170억)	가결	참석
23	2019-06-27	(주)위니아홀딩스(구.위니아대우) 상환전환우선주 및 신주인수권부사채 신주인수권증권 처분에 관한 건 사내이사(박은진)의 자기거래 승인의 건	가결	참석
24	2019-07-01	신한은행 일반운전자금 대출 만기여장의 건(25억)	가결	참석
25	2019-07-08	SC제일은행 전자채권 팩토링 계약체결의 건(150억)	가결	참석
26	2019-07-15	현대커머셜 전자채권 팩토링 계약 재연장의 건	가결	참석
27	2019-07-16	대유홀딩스 시설자금대출 재약정 관련 연대보증 제공의 건	가결	참석
28	2019-07-18	(주)대유합금 국민은행 유산스 재연장에 대한 연대보증의 건	가결	참석
29	2019-07-24	(주)대유합금 NH농협은행 구매자금대출 재약정관련 연대보증 제공의 건	가결	참석
30	2019-08-01	대유플러스 산업운영자금대출 지급보증 건(5억, 20억)	가결	참석
31	2019-08-29	산업은행 운영자금 차입의 건(75억)	가결	참석
32	2019-09-18	대유합금 한국수출입은행 USANCE 재연장 연대보증의 건(500만불)	가결	참석
33	2019-09-18	현대커머셜 전자채권 팩토링 한도 조정의 건	가결	참석

라. 감사 교육 실시 현황

감사 교육 실시 현황

교육일자	교육실시주체	주요 교육내용
2019년 04월 26일	상장회사감사회	2019년도 감사 및 감사위원을 위한 특별연수

마. 감사 지원조직 현황

감사 지원조직 현황

부서(팀)명	직원수(명)	직위(근속연수)	주요 활동내역
-	-	-	-

보고서 작성기준일 현재 회사 내에 감사의 직무수행을 보조하기 위한 별도의 지원조직이 없으나, 재정팀에서 회계정보 작성 및 내부회계관리제도 운영 실태평가 일정관리 등 지원하고 있습니다.



바. 준법지원인에 관한 사항  
준법지원인 지원조직 현황

부서(팀)명	직원수(명)	직위(근속연수)	주요 활동내역
-	-	-	-

당사는 본 보고서 작성일 현재 선임된 준법지원인이 없습니다.

### 3. 주주의 의결권 행사에 관한 사항

당사는 집중투표제, 서면투표제, 전자투표제를 채택하고 있지 않으며, 공시대상 기간동안 소수주주권이 행사된 경우와 경영권 분쟁과 같은 경쟁은 없습니다.

주주의 의결권 행사와 관련된 보다 자세한 사항은 공시된 사업보고서에 첨부된 '정관'을 참조하시기 바랍니다.

## VII. 주주에 관한 사항

### 1. 최대주주 및 특수관계인의 주식소유 현황

(기준일 : 2019년 09월 30일 )

(단위 : 주, %)

성명	관계	주식의 종류	소유주식수 및 지분율				비고
			기 초		기 말		
			주식수	지분율	주식수	지분율	
(주)대유희딩스	본인	보통주	32,998,719	31.94	34,380,939	32.16	-
(주)대유희딩스	본인	종류주식	2,265,126	41.39	1,580,348	69.33	상환전환우선주
(주)대유플러스	관계회사	보통주	4,455,832	4.31	4,455,832	4.17	구.대유희신소재
(주)대유티에이피	관계회사	보통주	1,534,802	1.49	1,709,000	1.60	-
(주)위니아SLS	관계회사	보통주	1,010,606	0.98	1,010,606	0.95	-
박영우	특수관계인	보통주	13,099,899	12.68	13,305,199	12.44	-
박은희	특수관계인	보통주	436,094	0.42	436,094	0.41	-
박은진	특수관계인	보통주	1,364,222	1.32	1,364,222	1.28	-
권의경	특수관계인	보통주	40,000	0.04	40,000	0.04	-
계		보통주	54,940,174	53.18	55,624,952	52.03	-
		종류주식	2,265,126	41.39	1,580,348	69.33	-

주1) 당사는 직전사업연도 배당가능이익이 존재하지 않아 종류주식에 대하여 배당금을 지급하지 못함에 따라 정관 및 상법 규정에 따라 종류주식에 대하여도 배당금을 지급한다는 결의가 있는 주주총회시까지 의결권이 있는 것으로 한다. 따라서 기초의 지분율 계산시 종류주식은 의결권이 없으며 각각의 종류주식별로 지분율을 계산하였으며, 기말의 지분율 계산시에는 종류주식의 의결권이 부활됨에 따라 총발행주식수 기준으로 지분율을 계산함.

주2) 상위 지분율은 보통주 및 종류주식별 지분율이며 당해년도 당사 발행주식의 변동 세부내역은 다음과 같습니다(단위: 주).

구분	당기초	증가	감소	당분기말
보통주	103,311,545	3,604,442	-	106,915,987
우선주	5,472,883		3,193,280	2,279,603
발행주식 총수	108,784,428	3,604,442	3,193,280	109,195,590
의결권 없는 주식총수	5,472,960	-	5,472,883	77
의결권 있는 주식총수	103,311,468	3,604,442	(2,279,603)	109,195,513

### 2. 최대주주의 주요경력 및 개요

#### (1) 최대주주(법인 또는 단체)의 기본정보

명칭	출자자수 (명)	대표이사 (대표조합원)	업무집행자 (업무집행조합원)	최대주주 (최대출자자)

		성명	지분(%)	성명	지분(%)	성명	지분(%)
(주)대유희딩스	10	조상호	-	-	-	(주)동강홀딩스	40.64
		-	-	-	-	-	-

\* 출자자수는 2019년 09월 30일 기준 주주수입니다.

\* 기타 기본정보

- 본점소재지 : 광주광역시 광산구 소촌로123번길 40-16 (소촌동)
- 설립일자 : 2016년 07월 05일
- 주요 업종 : 우레탄폼제조, 석유정제업 등 제조, 경영자문서비스 및 도소매업 외
- 주주현황(기준일: 2019.09.30)

주 주 명	주 식 수(주)	지 분 율(%)
(주)동강홀딩스	311,689	40.64%
(주)대유폴러스	48,448	6.32%
(주)대유폴에이텍	76,106	9.92%
(주)스마트저축은행	6,596	0.86%
(주)대유폴금형	7,586	0.99%
박영우 등 특수관계(개인)인	302,562	39.45%
(주)대유희딩스	13,997	1.82%
합 계	766,984	100.00%

-. 임원현황

성명	출생년월	직위	등기임원 여부	상근 여부	담당 업무	주요경력	주식보유현황		재직기간	임기 만료일
							보통주	지분율		
조상호	1960.02	대표이사 (부사장)	등기임원	상근	-	한양대학교 기계공학과 졸업 현대우주항공(주) 외자구매팀장 현대트랜시스(주) 경영전략실장(이사) 現.대유폴러스 대표이사 現.대우전자 감사	-	-	2019.01.28~현재	2022.01.28
박상민	1966.02	사내이사 (전무)	등기임원	상근	-	조선대학교 기계공학과 現.대유폴에이 대표이사	-	-	2019.01.28~ 현재	2022.01.28
김현수	1971.01	사내이사 (상무)	등기임원	상근	-	연세대학교 경영학과 졸업 現.대우전자/동강홀딩스/스마트홀딩스 사내이사	-	-	2016.07.05~현재	2022.01.28
박병민	1949.10	감사	등기임원	비상근	-	서울대학교 법학과 졸업 스마트저축은행 상임감사 및 고문 現.동강홀딩스 감사	-	-	2016.07.05~현재	2022.01.28

(2) 최대주주(법인 또는 단체)의 최근 결산기 재무현황

(단위 : 백만원)

구 분	
법인 또는 단체의 명칭	(주)대유희딩스
자산총계	129,378

부채총계	101,974
자본총계	27,404
매출액	105,328
영업이익	-1,338
당기순이익	-32,040

※ 상기 요약 재무현황은 금융감독원 전자공시시스템의 별도재무제표를 기준으로 작성하였습니다.

### (3) 사업현황 등 회사 경영 안정성에 영향을 미칠 수 있는 주요 내용

- ① ㈜대유홀딩스는 비상장법인으로 자동차부품제조업 및 경영자문업 등을 영위하고 있으며, 보고서 작성기준일 현재 경영참가 목적으로 주식을 소유하고 있습니다.
- ② ㈜대유홀딩스가 소유한 주식 중 일부(31,326,862주)를 신한금융투자㈜ 등에 차입금을 위하여 담보로 제공하였으며, 기한이익상실로 담보권이 일시에 실행될 경우 최대주주의 변동을 초래할 수 있습니다.

## 3. 최대주주의 최대주주(법인 또는 단체)의 개요

### (1) 최대주주의 최대주주(법인 또는 단체)의 기본정보

명 칭	출자자수 (명)	대표이사 (대표조합원)		업무집행자 (업무집행조합원)		최대주주 (최대출자자)	
		성명	지분(%)	성명	지분(%)	성명	지분(%)
(주)동강홀딩스	10	조상호	-	-	-	한유진	18.65
		김상국	-	-	-	-	-

\* 출자자수는 2018년 12월 31일 기준 주주수입니다.

\* 최대주주의 지분은 동강홀딩스 보유 자기주식을 감안한 지분율입니다.

### (2) 최대주주의 최대주주(법인 또는 단체)의 최근 결산기 재무현황

(단위 : 백만원)

구 분	
법인 또는 단체의 명칭	(주)동강홀딩스
자산총계	155,476
부채총계	124,606
자본총계	30,870
매출액	24,985
영업이익	-1,079
당기순이익	-16,349

## 4. 최대주주 변동내역

## 최대주주 변동내역

(기준일 : 2019년 09월 30일 )

(단위 : 주, %)

변동일	최대주주명	소유주식수	지분율	변동원인	비고
2016년 07월 05일	(주)대유희딩스	42,123,395	46.07	기존 최대주주 (주)동강홀딩스의 주식사업부인과 (주)대유희러스간 합병으로 인하여 신설된 법인이며, 최대주주의 지위를 승계받음.	-

## 5. 주식 소유현황

(기준일 : 2019년 09월 30일 )

(단위 : 주)

구분	주주명	소유주식수	지분율	비고
5% 이상 주주	(주)대유희딩스	34,380,939	32.16%	-
	박영우	13,305,199	12.44%	-
	소 계	47,480,838	44.60%	-
우리사주조합		-	-	-

## 6. 소액주주 현황

### 소액주주현황

(기준일 : 2018년 12월 31일 )

(단위 : 주)

구분	주주		보유주식		비고
	주주수	비율	주식수	비율	
소액주주	13,075	99.94%	47,953,161	46.42%	

※ 소액주주는 발행주식 총수의 1%에 미달하는 주식을 소유한 주주로서 2018년말 주주명부를 근거로 작성되었습니다.

## 7. 주식사무

당사 정관상의 신주인수권 내용 및 주식의 사무에 관련된 주요사항은 다음과 같습니다.

정관상 신주인수권의 내용	<p>제8조(신주인수권)</p> <p>①본 회사의 주주는 신주발행에 있어서 그가 소유한 주식수에 비례하여 신주의 배정을 받을 권리를 가진다.</p> <p>②제1항의 규정에 불구하고 다음 각호의 어느 하나에 해당하는 경우에는 주주외의 자에게 발행주식총수의 100분의 80을 초과하지 않는 범위 내에서 이사회결의로 신주를 배정할 수 있다.</p> <ol style="list-style-type: none"> <li>1. 주주우선공모의 방식으로 신주를 발행하는 경우</li> <li>2. 자본시장과 금융투자업에 관한 법률 제165조의6의 규정에 의하여 이사회결의로 일반공모의 방식으로 신주를 발행하는 경우</li> <li>3. 자본시장과 금융투자업에 관한 법률 제165조의7의 규정에 의하여 우리사주조합원에게 신주를 우선 배정하는 경우</li> <li>4. 상법 제340조의2 및 제542조의3 규정에 의하여 주식매수선택권의 행사로 인하여 신주를 발행하는 경우</li> <li>5. 회사가 경영전략상 필요한 국내·외 투자, 제휴기업 그리고 국내·외 금융기관 또는 경영자문 기관 등에게 신주를 발행하는 경우</li> </ol>
---------------	---

<p>6.회사가 경영 전략상 필요에 의해 국내·외 타 회사를 인수하거나 타 회사에 투자하기 위하여 신주를 발행하는 경우</p> <p>7.재무구조 개선 및 긴급한 자금조달을 위하여 국내·외 금융기관 또는 기관투자자에게 신주를 발행하는 경우</p> <p>8.사업상 중요한 기술도입, 연구개발, 생산·판매·자본채휴를 위하여 그 상대방에게 신주를 발행하는 경우 9.주식예탁증서(DR)발행에 따라 신주를 발행하는 경우</p> <p>③제2항에 따라 주주외의 자에게 신주를 배정하는 경우 상법 제416조제1호, 제2호, 제2호의2, 제3호 및 제4호에서 정하는 사항을 그 납입기일의 2주전까지 통지하거나 공고하여야 한다.</p> <p>④제2항 각호의 어느 하나의 방식에 의해 신주를 발행하는 경우에는 발행할 주식의 종류와 수 및 발행가격 등은 이사회결의로 정한다.</p> <p>⑤주주가 신주인수권을 포기 또는 상실하거나 신주배정에서 단주가 발생하는 경우에 그 처리 방식은 이사회결의로 정한다.제</p> <p>8 조의 2 (일반공모증자)</p> <p>① 이 회사는 발행주식총수의 100 분의 80을 초과하지 않는 범위내에서 자본시장과 금융투자업에 관한 법률 제 165조 6 의 규정에서 정하는 방법에 따라 이사회결의로 일반공모증자방식에 의한 신주를 발행할 수 있다.</p> <p>② 일반공모방식에 의해 신주를 발행할 경우에는 발행할 주식의 종류와 수 및 발행가격등은 이사회결의로 정한다. 다만, 이 경우 신주의 발행가격은 자본시장과 금융투자업에 관한 법률 시행령 제 176조의 8 의 규정에서 정하는 가격이상으로 하여야 한다.</p>			
결산일	12월 31일	정기주주총회	결산일로부터 3월 이내
주주명부폐쇄시기	1월1일 ~ 1월 15일		
주권의 종류	「주식·사채 등의 전자등록에 관한 법률」에 따라 주권 및 신주인수권증서에 표시되어야 할 권리가 의무적으로 전자등록됨에 따라 '주권의 종류'를 기재하지 않음.		
명의개서대리인	주식회사 하나은행증권대행부 ☎(02)368-5800		
주주의 특전	없음	공고방법	홈페이지 또는 한국경제신문 (http://www.dayouat.co.kr)

## 8. 최근 6개월 간의 주가 및 주식거래실적

당사 주식의 최근 주가 및 거래량은 다음과 같습니다.

(단위 : 원, 천주)

종류		'19.4월	'19.5월	'19.6월	'19.7월	'19.8월	'19.9월
보통주	최고	1,200	1,255	1,170	1,085	955	1,005
	최저	1,125	1,085	1,080	867	798	909
	월말 종가	1,190	1,095	1,080	904	940	942
월간거래량		22,456	58,578	9,988	8,680	7,755	4,586

## VIII. 임원 및 직원 등에 관한 사항

### 1. 임원 및 직원의 현황

#### 임원 현황

(기준일 : 2019년 09월 30일 )

(단위 : 주)

성명	성별	출생년월	직위	등기임원 여부	상근 여부	담당 업무	주요경력	소유주식수		최대주주와의 관계	재직기간	임기 만료일
								의결권 있는 주식	의결권 없는 주식			
박영우	남	1955.01	회 장	미등기임원	상근	총괄	위니아그룹 회장	13,305,199	-	계열회사 임원	23년 07개월	-
권의경	남	1962.09	부사장	등기임원	상근	대표이사	한림대학교 생물학과 졸업 대유에이텍 관리부부장 現.대유에이텍 대표이사	40,000	-	계열회사 임원	20년 3개월	2020.03.26
라현근	남	1955.12	사내이사	등기임원	상근	사내이사	한양대학교 정밀기계공학 졸업 현대자동차 및 북경현대차 구매본부 대유에이텍 대표이사(각자)	20,000	-	없음	4년 04개월	2021.03.28
박은진	여	1990.09	상무	등기임원	비상근	대외홍보 IR	- . NEW YORK UNIVERSITY (Media, Culture, Communication) - . 매일경제 편집국 現.(주)대유에이텍 사내이사	1,364,222	-	계열회사 임원	-	2021.03.28
이재호	남	1954.04	사외이사	등기임원	비상근	사외이사	동아일보 편집국 부국장 한국신문협회 출판협의회 부회장 국가정보화전략위원회 민간위원 現.한국출판문화산업진흥원 원장	-	-	없음	3년 6개월	2020.03.26
정봉채	남	1955.07	감사	등기임원	상근	감사	경제기획원 서기관 전남지방경찰청장 도로교통공단 이사장 現.대유에이텍 상근감사	-	-	없음	8년 04개월	2020.03.24
유선웅	남	1968.04	전무	미등기임원	상근	기술 연구소담당	운산기계공업고등학교 졸업 중앙산업 설계담당 現.대유에이텍 설계담당	-	-	없음	19년 08개월	-
이정현	남	1961.07	전무	미등기임원	상근	화성시트 사업부장	인하대학교 금속공학과 졸업 현대렌트비 아산공장장 現.대유에이텍 화성시트사업부장	-	-	없음	1년 07개월	-
김종면	남	1966.04	상무	미등기임원	상근	생산담당	조선대학교 기계공학과 졸업 現.대유에이텍 생산담당	-	-	없음	1년 08개월	-
이창석	남	1965.04	상무	미등기임원	상근	개발담당	전북대학교 정밀기계공학과 졸업 기아자동차 공정개선부문 현대자동차 시적총괄 現.대유에이텍 개발/기술연구소 담당	-	-	없음	15년 06개월	-
김세영	남	1969.07	상무	미등기임원	상근	품질담당	조선대학교 산업공학과 졸업 대유위니아 생산본부 구매관리담당 現. 대유에이텍 품질담당	11,682	-	없음	1년 09개월	-
김현태	남	1965.09	상무	미등기임원	상근	화성시트 사업부 담당	한국방송통신대학 경영학과 現. 대유에이텍 화성시트사업부담당	-	-	없음	19년 06개월	-

이진웅	남	1961.05	상무	미등기임원	상근	건설담당	전남대학교 건축공학과 現. 대유에이텍 건설담당	-	-	없음	0년 08개월	-
전특호	남	1970.07	상무보	미등기임원	상근	경영지원/ 공시담당	호남대학교 법학과 졸업 ㈜대유출딩스 경영지원 담당 現. 대유에이텍 경영지원/공시담당	-	-	계열회사 임원	1년 08개월	-

※ 2019.03.28 제64기 정기주주총회 임원 변동 현황

사내이사 후보1 : 라현근(재선임)	사내이사 후보2 : 박은진(신규선임)	사임 : 사내이사 전특호
- 신규선임 여부: 재선임 - 출생연월: 1955년 12월 - 최종학력: 한양대학교 정밀기계공학 졸업 - 경력사항: 현대자동차 및 북경현대차 구매본부장 現. 대유에이텍 각자대표이사	- 신규선임 여부: 신규선임 - 출생연월: 1990년 09월 - 최종학력: NEW YORK UNIVERSITY (Media, Culture, Communication) - 경력사항: 매일경제 편집국(기자) 現. 위니아대우 이사	- 신규선임 여부: 신규선임 - 출생연월: 1970년 07월 - 최종학력: 호남대학교 법학과 졸업 - 경력사항: 대유출딩스 경영지원담당 現. 대유에이텍 경영지원/공시담당 임원(이사대우)

※ 2019.07.01일자로 라현근 대표이사가 사임함에 따라 라현근, 권의경 각자대표체제에서 권의경 단독 대표이사 체제로 변경되었습니다.

직원 현황

(기준일 : 2019.09.30 ) (단위 : 천원)

사업부문	성별	직원 수				합 계	평균 근속연수	연간급여 총액	1인평균 급여액	비고
		기간의 정함이 없는 근로자		기간제 근로자						
		전체	(단시간 근로자)	전체	(단시간 근로자)					
자동차시트	남	290	0	1	0	291	10년 03월	13,148,420	45,184	-
	여	6	0	0	0	6	13년 05월	238,272	39,712	-
임대	남	2	0	0	0	2	5년 5개월	42,640	21,320	-
합계		298	0	1	0	299	-	13,429,332	106,216	-

미등기임원 보수 현황

(기준일 : 2019년 09월 30일 ) (단위 : 천원)

구분	인원수	연간급여 총액	1인평균 급여액	비고
미등기임원	9	2,679,641	297,738	-

2. 임원의 보수 등

<이사·감사 전체의 보수현황>



1. 주주총회 승인금액

(단위 : 천원)

구분	인원수	주주총회 승인금액	비고
이사(사외이사)	4(1)	6,000,000	사외이사 포함
감사	1	100,000	-

2. 보수지급금액

2-1. 이사·감사 전체

(단위 : 천원)

인원수	보수총액	1인당 평균보수액	비고
5	601,404	120,281	-

2-2. 유형별

(단위 : 천원)

구분	인원수	보수총액	1인당 평균보수액	비고
등기이사 (사외이사, 감사위원회 위원 제외)	3	536,964	178,988	-
사외이사 (감사위원회 위원 제외)	1	23,850	23,850	-
감사위원회 위원	-	-	-	-
감사	1	40,590	40,590	-

<이사·감사의 개인별 보수현황>

1. 개인별 보수지급금액

(단위 : )

이름	직위	보수총액	보수총액에 포함되지 않는 보수
-	-	-	-

2. 산정기준 및 방법

(단위 : )

이름	보수의 종류		총액	산정기준 및 방법
	근로소득	급여	-	-
		상여	-	-
		주식매수선택권	-	-

		행사이익		
		기타 근로소득	-	-
	퇴직소득		-	-
	기타소득		-	-

<보수지급금액 5억원 이상 중 상위 5명의 개인별 보수현황>

1. 개인별 보수지급금액

(단위 :천원 )

이름	직위	보수총액	보수총액에 포함되지 않는 보수
박영우	회장	2,473,801	-

2. 산정기준 및 방법

(단위 : )

이름	보수의 종류		총액	산정기준 및 방법
박영우	근로소득	급여	1,500,000	2019년 연봉으로서 이사 보수한도의 범위 내에서 직급, 직책, 수행직무의 가치, 회사에 기여한 성과 등을 종합적으로 반영한 임원보상체계에 따라 급여를 총 2,000백만원으로 산정하였음. 급여 2,000백만원의 1/12를 매월 균등하게 지급함
		상여	342,389	-
		주식매수선택권 행사이익	0	-
		기타 근로소득	0	-
	퇴직소득		631,412	확정기여형퇴직연금 불입금
	기타소득		-	-

## IX. 계열회사 등에 관한 사항

당사는 보고서 제출기간일 현재 당사와 특수관계에 있는 계열회사는 상장회사 3개, 비상장회사 26개가 있으며, 『독점규제 및 공정거래에 관한 법률』에 의한 총액출자제한 기업집단, 상호출자제한 기업집단에 해당되지 않습니다.

### 가. 계열회사에 관한 사항

당사는 보고서 제출기준일 현재 당사를 제외하고 총 17개의 계열회사와 12개의 자회사(손자회사 포함)가 있습니다.

NO.	소재지	회사명	목적사업	결산월	비 고
1	국내	(주)대유에이피	자동차 스티어링휠 제조 외	12월	계열회사(상장)
2	국내	(주)대유플러스	정보통신부품 및 자동차부품제조 외	12월	계열회사(상장)
3	국내	(주)대유합금	자동차 알루미늄 휠 원료 및 주조품 제조 외	12월	종속회사(비상장)
4	국내	(주)담채홀딩스(구.위니아대유)	산업용 및 가정용 냉동냉장 장비 제조 외	12월	종속회사(비상장)
5	국내	(주)위니아딤채(구.대유위니아)	기타 가정용 전기기기, 공기조절장치 제조업 외	12월	종속회사(상장)
6	국내	(주)위니아SLS(구.대유위니아서비스)	서비스, 배송설치, 물류센터 운영 및 관련 서비스업 외	12월	종속회사(비상장)
7	국외	상해위니아전자무역(유)	전자제품 등의 판매 및 서비스업 외	12월	종속회사(비상장)
8	국내	(주)대유에스이	태양광모듈 제조 및 자동차부품(LPI연료용기)제조 외	12월	종속회사(비상장)
9	국내	(주)스마트홀딩스	골프업, 관광객 이용시설업 외	12월	종속회사(비상장)
10	국내	(주)대유금형(구.대유중공업)	금형, 건설업 외	12월	종속회사(비상장)
11	국내	(주)스마트저축은행	금융업, 보험, 부동산 외	12월	계열회사(비상장)
12	국내	엘피나노연구소	나노소재 연구개발 및 제조 판매업 외	12월	계열회사(비상장)
13	국내	(주)동강홀딩스	플라스틱 사출 외	12월	계열회사(비상장)
14	국내	(주)대유홀딩스	자동차부품 제조 및 경영자문서비스업, 도소매 외	12월	계열회사(비상장)
15	국내	(주)대유글로벌	자동차 알루미늄휠 제조 외	12월	계열회사(비상장)
16	국내	(주)푸른산수목원	수목원 경영업 외	12월	종속회사(비상장)
17	국내	북경대유디안시	자동차 스티어링휠 제조 외	12월	종속회사(비상장)
18	국외	영성대유	자동차 스티어링휠 제조 외	12월	종속회사(비상장)
19	국외	영성동강	자동차부품업	12월	계열회사(비상장)
20	국외	(주)위니아홀딩스(구.위니아대유)	투자중개 및 매매업 외	12월	계열회사(비상장)
21	국내	(주)위니아대유(구.대우전자)	주방용 전기기기 제조업 외	12월	계열회사(비상장)
22	국내	(주)위니아대유매뉴팩처링	주방용 전기기기 제조업 외	12월	계열회사(비상장)
23	국내	대우전자(주)	주방용 전기기기 제조업 외	12월	계열회사(비상장)
24	국외	DAYOU Inc.	자동차부품업	12월	계열회사(비상장)
25	국외	DAYOPLUSJIN	가정용 전자부품 제조	12월	계열회사(비상장)
26	국외	DAYOU WINIA THAILAND	가정용 전기기기 제조	12월	종속회사(비상장)
27	국외	DAYOU AutoParts Mexico	자동차부품업	12월	계열회사(비상장)
28	국외	DAYOU PLUS Mexico	가정용 전기전자기기 제조	12월	계열회사(비상장)
29	국외	WINIADAEWOO LIMITED	해외판매법인	12월	계열회사(비상장)

\*) (주)위니아홀딩스(구.위니아대유)는 (주)위니아대유(구.대우전자) 경영권인수 관련 인수목적격회사(SPC)로써 전기 중 설립되었습니다.

\*) 전기 중 (주)대유서비스는 (주)대유플러스에 흡수합병되어 소멸하였습니다.

\*) 전기 중 (주)위니아딤채(구.대유위니아)는 자회사인 상해위니아전자무역(유) 지분 전부를 (주)위니아대유에 매각하였습니다.

\*) 당기 중 (주)위니아대유매뉴팩처링은 (주)위니아대유(구.대우전자)로부터 물적분할되어 설립되었습니다.

\*) 당기 중 (주)대우전자서비스는 (주)위니아SLS(구.대유위니아서비스)에 흡수합병되어 소멸하였습니다.

나. 계통도

기준일 :	2019년 09월 30일	(단위 : %)
-------	---------------	----------

구분	투자회사																
	(주)대유 에이텍	(주)동광 홀딩스	(주)대유 홀딩스	(주)대유 플러스	(주)대유 에이피	(주)스마트 자속은행	스마트 홀딩스	(주)임채 홀딩스	위니아 임채	위니아 SLS	위니아 홀딩스	(주)대유 금형	(주)대유 합금	(주)대유 글로벌	위니아 대우	북경대유 디앤시	DAYOU AutoPart s Mexico
(주)대유에이텍	상장		32.16	4.17	1.60					0.95							
(주)대유에이피	상장	17.61		47.75					8.15								
(주)대유플러스	상장	11.40	17.97		0.14				1.18	0.01							
(주)대유합금	비상장	100.00															
(주)임채홀딩스	비상장	89.13		10.87													
(주)위니아임채	상장	0.54			0.31			47.41	1.11								
(주)위니아SLS	비상장		9.37						27.43						51.29		
상해위니아전자무역(유)	비상장														100.00		
(주)대유에스이	비상장	84.40		4.89	3.50												
(주)스마트홀딩스	비상장	86.09	4.96											8.95			
(주)대유금형	비상장	69.35	4.71	25.95													
(주)스마트자속은행	비상장	41.04		41.53	0.40												
엘피나노연구소	비상장		100.00														
(주)동광홀딩스	비상장	8.16	25.63	8.39	8.15	1.11	5.38										
(주)대유홀딩스	비상장	9.92	40.64	1.82	6.32	0.86					0.99						
(주)대유글로벌	비상장		8.28	85.45								6.27					
(주)부룬산수목원	비상장	31.91	9.57	5.32	5.32	5.32			31.91								
북경대유디앤시	비상장	88.00			12.00												
원성대유	비상장	100.00															
원성동광	비상장		51.00													49.00	
(주)위니아홀딩스	비상장	14.08	46.49	14.08													
(주)위니아대우	비상장										88.98						
(주)위니아대우메뉴얼차량	비상장														100.00		
대우전자(주)	비상장														100.00		
DAYOU Inc.	비상장			100.00													
DAYOUPPLUSJIN	비상장			100.00													
DAYOU WINIA THAILAND	비상장	10.00	20.00						70.00								
DAYOU AutoParts Mexico	비상장			3.00	97.00												
DAYOU PLUS Mexico	비상장			50.00													50.00
WINIADAERWOOD LIMITED	비상장	29.00							10.00						51.00		

- \* 상위 지분율은 보통주를 기준으로 작성하였습니다.
- \* (주)위니아홀딩스(구.위니아대우)는 (주)위니아대우(구.대우전자)의 지분 및 경영권을 인수하기 위하여 직전년도 설립된 법인입니다.
- \* (주)대유플러스(합병법인)와 (주)대유서비스(소멸법인)는 2018.06.30일에 합병되었습니다.
- \* 전기 중 (주)위니아홀딩스(구.대유위니아)는 자회사인 상해위니아전자무역(유) 지분 전부를 (주)위니아대우(구.대우전자)에 매각하였습니다.

다. 회사와 계열회사간 임원의 겸직 현황

(기준일 : 2019년 09월 30일)			
성명	직위	겸직 계열사명	비고
권의경	(주)대유에이텍 대표이사	(주)위니아대우 사내이사 (주)딤채홀딩스 사내이사 북경대유디안시기차부건(유) 사장 염성대유자동차부품(유) 사장	-
정봉채	(주)대유에이텍 감사	(주)대유합금 감사	

라. 타법인출자 현황

타법인출자 현황

(기준일 : 2019년 09월 30일 )

(단위 : 백만원, 천주, %)

법인명	최초취득일자	출자 목적	최초취득금액	기초잔액			증가(감소)			기말잔액			최근사업연도 재무현황	
				수량	지분율	장부 가액	취득(처분)		평가 손익	수량	지분율	장부 가액	총자산	당기 순손익
							수량	금액						
(주)동강홀딩스	2010.03.23	투자	979	10	9.39	3,628	0	0	0	10	8.16	3,628	155,477	-16,349
(주)대유플러스(상장)	2006.12.28	투자	2,750	12,004	11.92	10,251	0	0	1,128	12,004	11.40	10,251	204,051	-7,460
(주)스마트저축은행	2010.06.24	투자	4,000	1,390	41.04	17,393	0	0	0	1,390	41.04	17,393	680,459	11,732
(주)대유금형	2009.10.16	투자	1,997	487	69.35	2,691	0	0	0	487	69.35	2,691	11,016	-1,786
(주)대유SE	2010.12.28	투자	7,097	19,825	78.10	497	0	0	0	19,825	84.40	497	955	-4,154
(주)스마트홀딩스	2011.05.03	투자	21,780	2,816	86.09	32,148	0	0	0	2,816	86.09	32,148	113,474	-2,319
북경대유	2013.12.23	투자	2,235	3,168	88	11,658	0	0	0	3,168	88	11,658	17,063	-212
(주)딤채홀딩스	2014.11.04	투자	41,000	10,446	89.13	36,056	116	0	0	10,562	89.13	36,056	51,528	-17,170
(주)대유합금	2015.08.03	투자	4,072	18,125	100.00	11,789	0	0	0	18,125	100.00	11,789	71,271	478
염성대유	2015.12.30	투자	4,519	2,100	100.00	4,519	0	0	0	2,100	100.00	4,519	19,678	633
(주)대유홀딩스	2016.07.05	투자	9,101	76	9.92	9,283	0	0	0	76	9.92	9,283	129,378	-32,040
(주)푸른산수목원	2017.03.30	투자	300	60	31.91	300	0	0	0	60	31.91	300	2,359	715
(주)대유에이피(상장)	2017.08.25	투자	4,500	1,916	17.61	8,758	0	0	0	1,916	17.61	8,758	81,806	8,044
수피위니아PEF	2017.08.29	투자	1,900	0	28.65	1,968	0	0	0	0	28.65	1,968	6,868	-139
위니아홀딩스	2018.02.22	투자	5,000	1,000	14.08	2,000	0	0	0	1,000	14.08	2,000	156	-58,276
위니아홀딩스(RCPS)	2018.04.06	투자	6,000	1,200	54.55	2,400	-351	-	1,755	849	38.59	2,400	0	0
위니아홀딩스(BW)	2018.04.30	투자	2,000	400	0	1,255	-400	-	2,000	0	0	1,255	0	0
위니아홀딩스(BW)	2018.05.11	투자	2,500	500	0	1,569	-30	-150	0	470	0	1,569	0	0
(주)위니아딤채	2019.01.02	투자	0	194	0.54	0	0	0	0	194	0.54	500	296,367	-17,964
(주)대유위니아대우 홍콩법인	2019.03.18	투자	0	0	0	0	261	297	0	261	29.00	297	0	0
(주)대유위니아 태국법인	2019.06.21	투자	0	0	0	0	0	15	0	0	10.00	15	0	0
합계				-	-	165,757	1,158	4,217	1,128	-	-	158,975	1,841,906	-136,267

## X. 이해관계자와의 거래내용

### 1. 대주주 등에 대한 신용공여 등

#### 가. 연결실체가 제공한 담보제공내역

당분기말 현재 연결실체가 금융기관등에 담보로 제공한 자산의 내역은 다음과 같습니다. (단위:천원)

담보제공자산	채무자	장부금액	담보제공액	제공한담보내역
단기예치금	(주)대유홀딩스	2,000,000	2,000,000	질권
매각예정비유동자산	연결실체	2,910,671	2,910,671	질권
재고자산	연결실체	1,469,199	26,000,000	양도담보
유형자산	연결실체	254,502,580	233,255,616	근저당권, 수익권증서
	대유몽베르제일차(유)		35,400,000	수익권증서발급액
	(주)동강홀딩스			근저당권
매출채권	대유몽베르제삼차(유)	1,029,764	15,600,000	금전채권 및 부동산담보신탁 수익권증서 근질권
당기손익공정가치측정금융자산	연결실체	264,564	264,564	질권
투자부동산	연결실체	33,565,219	18,528,000	근저당권
투자부동산	(주)동강홀딩스			근저당권
투자부동산	(주)대유홀딩스		12,000,000	근저당권
종속기업투자주식	연결실체	-	24,600,000	질권

(\*)내부거래제거로 인해 연결재무제표에 표시되지 않지만, 당분기말 현재 연결실체가 보유중인 (주)위니아닷컴 보통주식 17,053,048주가 연결실체의 장기차입금 15,800백만원과 관련하여 금융기관에 담보제공(질권설정)되어 있으며, 이로 인해 종속회사로부터 배당을 통한 자금이전에 제약사항이 있습니다.

#### 나. 연결실체가 제공받은 담보내역

당분기말 현재 금융기관 차입금과 관련하여 (주)대유홀딩스로부터 (주)대유플러스 보통주식 3,000,000주를 담보로 제공받고 있습니다.

#### 다. 연결실체가 제공한 지급보증의 내역

당분기말 현재 연결실체가 타인(특수관계자포함)을 위하여 제공하고 있는 보증 등은 다음과 같습니다.

제공받은 기업	지급보증처	보증금액	주채무잔액	단위
(주)대유글로벌	현대글로벌비스	10,000,000	12,490,058	천원
(주)대유합금	우리은행 외	20,912,667	17,138,815	천원
(주)대유합금	신한은행 외	33,780	25,366	천USD
(주)대유플러스	산업은행 외	7,659,206	6,357,473	천원
(주)대유홀딩스	국민은행 외	2,000,000	11,300,000	천원
(주)수피위니아	신한은행	6,000,000	4,878,000	천원
(주)위니아대유	신한캐피탈 외	-	15,800,000	천원
대유몽베르제일차(유)	삼익신협 외	-	25,700,000	천원
대유몽베르제삼차(유)	아주저축은행 외	22,100,000	16,624,599	천원

케이앤디파트너스제일차(유)	푸른상호저축은행 외	26,910,000	7,224,242	천원
영앤에이치제일차(주)	NH투자증권 외	13,682,178	10,524,752	천원
티앤더블유제일차(주)	한화투자증권 외	13,000,000	10,000,000	천원
합 계		33,780	25,366	천USD
		122,264,051	138,037,940	천원

**라. 연결실체가 제공받은 지급보증의 내역**

당분기말 현재 연결실체가 타인(특수관계자포함)으로부터 제공받고 있는 보증 등은 다음과 같습니다.

제공한 기업	지급보증내역	금융기관	보증한도	채무잔액	단위
금융기관	(주)동강홀딩스	차입금 지급보증	32,390,000	15,527,615	천원
거래처 등	서울보증보험	보증서 외	11,851,402	-	천원
거래처 등	건설공제조합	보증서 외	925,774	-	천원
금융기관	신용보증기금	보증서 외	334,000	-	천원
거래처 등	신한은행	외화사채	9,000	-	천USD
합 계			45,510,176	15,527,615	

**마. 연결실체의 자금 대여 및 차입 현황**

1) 당분기 및 전분기 중 현재 특수관계자에 대한 대여거래내역은 다음과 같습니다 (단위:천원).

(당분기)

회사명	기초	증가	감소	분기말
(주)대유플러스	837,857	-	(837,857)	-
(주)대유흐olding스	16,455,750	2,954,250	(2,100,844)	17,309,156
(주)동강홀딩스	7,783,047	-	-	7,783,047
(주)위니아홀딩스(구.위니아대우)	-	24,746,139	-	24,746,139
기타특수관계자	727,348	-	(170,000)	557,348
합 계	25,804,002	27,700,389	(3,108,701)	50,395,690

(전분기)

회사명	기초	증가	감소	분기말
(주)대유플러스(구.대유펜서비스)	2,048,095	-	(2,048,095)	-
(주)대유플러스	-	3,675,714	(2,558,571)	1,117,143
(주)대유흐olding스	11,785,000	1,142,000	-	12,927,000
(주)동강홀딩스	9,148,314	731,786	(1,859,003)	8,021,097
기타특수관계자	1,207,348	-	-	1,207,348
합 계	24,188,757	5,549,501	(6,465,669)	23,272,588

2) 당분기 및 전분기 중 현재 특수관계자에 대한 차입거래내역은 다음과 같습니다.  
(단위:천원)

(당분기)

회사명	기초	증가	감소	분기말
(주)대유플러스	1,380,000	-	(65,215)	1,314,785
(주)대유희딩스	-	3,568,296	(2,868,390)	699,906
(주)동강홀딩스	400,000	345,008	-	745,008
(주)대유킴로벌	-	4,600,700	(2,800,700)	1,800,000
기타특수관계자	471,000	-	(471,000)	-
합 계	2,251,000	8,514,004	(6,205,305)	4,559,699

(전분기)

회사명	기초	증가	감소	분기말
(주)대유플러스	1,450,000	6,260,000	(5,130,000)	2,580,000
(주)대유희딩스	277,750	47,100	(282,600)	42,250
(주)동강레저	600,000	-	-	600,000
(주)동강홀딩스	-	1,221,095	(223,655)	997,440
기타특수관계자	471,000	-	-	471,000
합 계	2,798,750	7,528,195	(5,636,255)	4,690,690

## 2. 대주주와의 자산양수도 등

1) 위니아홀딩스(구.위니아대우) 상환전환우선주 매각

- 매수인 : (주)대유희딩스
- 당사와의 관계 : 최대주주
- 매매대상 : (주)위니아홀딩스 상환전환우선주 351,054주
- 주당 매매가액 : 5,000원
- 총 매매가액 : 1,755,270천원
- 양도일자 : 2019.06.28

2) 위니아홀딩스(구.위니아대우) 분리형신주인수권부사채의 신주인수권증권 매각

- 매수인 : 박은진
- 당사와의 관계 :
- 매매대상 : (주)위니아홀딩스 신주인수권증권 430,000주
- 주당 매매가액 : 672.2원
- 총 매매가액 : 289,046천원
- 양도일자 : 2019.06.28

## 3. 대주주와의 영업거래

(단위: 천원)



거래상대방	관계	거래기간	거래종류	거래금액	거래내용	비고
(주)대유홀딩스	최대주주	'19.01.01 ~ '19.09.30	매입 등	47,791,829	우레탄 PAD 외	

#### 4. 대주주 이외의 이해관계자와의 거래

##### 가. 대주주 이외의 이해관계자와의 영업거래

<당분기>

당분기 중 특수관계자와의 거래내역(자금거래제외)은 다음과 같습니다(단위:천원).

특수관계자	매출 등		매입 등		
	재화용역매출	유무형자산	기타수익	재화용역매입	유무형자산
(주)대유글로벌	12,697	-	4,657	-	-
(주)대유에이피(구.대유신소재)	40,728	-	10,390	-	-
(주)대유금형(구.대유중공업)	-	-	297	-	500,000
(주)대유플러스	514,814	-	78,666	-	-
(주)대유홀딩스	426,200	-	865,720	41,898,786	-
(주)동강레저	3,465	-	685	-	-
(주)동강홀딩스	3,114	-	295,626	-	-
대유몽베르조합	40,500	-	190	-	-
(주)대유합금(구.대유중공업)	1,950	-	1,840	-	-
(주)스마트홀딩스	-	-	132,071	-	-
(주)푸른산수목원	-	-	4,678	-	-
위니아홀딩스(구.위니아대우)	972,476	-	599,750	-	-
(주)위니아SLS(구.대유위니아서비스)	3,114	-	-	-	-
(주)위니아덤채(구.대유위니아)	288,948	-	13,643	-	-
(주)덤채홀딩스(구.위니아대우)	4,680	-	5,841	-	-
합계	2,312,686	-	2,014,054	41,898,786	500,000

<전분기>

특수관계자	매출 등			매입 등		
	재화용역매출	유무형자산	기타수익	재화용역매입	유무형자산	기타비용
동강홀딩스	3,114	-	299,314	-	-	-
대유홀딩스	2,733,103	-	802,636	45,159,734	-	4,408,630
대유플러스	266,040	43,920	27,802	-	-	569,308
대유에이피	37,278	-	24,944	-	-	-
대유글로벌	12,177	-	11,956	-	-	-
대유합금	-	-	3,298	-	-	-
대유중공업	-	-	6,752	-	945,380	61,600
대유몽베르조합	40,500	-	150	-	-	13,700
동강레저	6,237	-	4,165	-	-	-
대유SE	-	-	6,041	-	-	-
스마트저축은행	-	-	-	-	-	-
스마트홀딩스	690	-	135,840	-	-	-

대유위니아	384,387	-	36,334	-	-	-
대유서비스	109,700	-	49,828	-	-	-
위니아대유	4,680	-	-	-	-	-
대유위니아서비스	289,234	-	25,812	-	-	968,171
푸른산수목원	-	-	150	-	-	-
위니아대우	3,900	-	83,871	-	-	-
수피위니아PEF	-	-	-	-	-	-
수피위니아	-	-	-	-	-	-
합계	3,891,040	43,920	1,518,893	45,159,734	945,380	6,021,408

나. 대주주 이외의 이해관계자와의 자금거래

<자금대여 거래>

당분기와 전분기 중 특수관계자와의 자금대여거래는 다음과 같습니다.(단위: 천원)

특수관계자	당분기		전분기	
	대여	회수	대여	회수
(주)대유플러스	-	837,857	837,857	1,768,810
(주)대유홀딩스	830,000	830,000	200,000	
(주)동강홀딩스	-	-	264,500	264,500
(주)스마트홀딩스	-	-	235,500	235,500
(주)딤채홀딩스	579,350	579,350		
(주)푸른산수목원	500,000	-		
위니아홀딩스(구.위니아대우)	10,169,024	-		
합 계	12,078,374	2,247,207	1,537,857	2,268,810

<자금 차입거래>

당분기와 전분기중 특수관계자와 자금차입 거래내역은 다음과 같습니다. (단위:천원)

특수관계자	당분기		전분기	
	차입	상환	차입	상환
(주)대유플러스		65,215	1,380,000	

나. 대주주 이외의 이해관계자의 자산양수도 등 거래

해당사항 없음

# XI. 그 밖에 투자자 보호를 위하여 필요한 사항

## 1. 공시사항의 진행·변경사항 및 주주총회 현황

### 가. 공시사항의 진행·변경사항

당분기 현재 공시와 관련하여 이행되지 않았거나 기 공시 사항 중 주요내용이 변경된 사항은 다음과 같습니다.

신고일자	제목	신고내용	신고사항의 진행상황
2019.10.22	타법인주식 및 출자증권 처분결정	1. 매매대상 : 스마트저축은행 보유지분 전체 2. 매수인 : (주)미래테크원, (주)미래코리아, 박종욱(개인) 3. 매각가액 : 347.95억 4. 처분예정일 : 거래종결의 선행조건(금융위 주식취득 승인 등)이 모 두 충족된 날로부터 3영업일 또는 당사자들이 상호 협의한 날 임.	진행 중 - 매수인의 금융위원회 주식취득승인 등 정부인허가 절차 진행 중
2018.02.19	타법인주식 및 출자증권 처분결정	1. 매매대상 : 스마트저축은행 보유지분 전체 2. 매수인 : 스마트투자파트너스(주) (2018.05.04 변경) * 최초 매수인 제이에스자산운용(주)가 매수인의 지위 양도. 3. 매각가액 : 387.7억 4. 처분예정일 : 2018.12.31	2019.10.01. 매매계약 해지완료 - 매수인이 금융위원회 주식취득승인 등 정부인허가를 받지 못하여 당사와 (주)대유플러스 및 매수인 사이에서 체결된 19년 05월 20일 자 합의서에 근거하여 2019년 10월 01일자로 해지되었습니다.

### 나. 주주총회 의사록 요약

주주총회 일자	안건	결의내용
제64기 정기주주총회 (2019.03.28)	<ul style="list-style-type: none"> <li>■ 제64기 정기주주총회 의사록</li> <li>- 제1호 의안 : 제64기 재무제표(이익잉여금처분계산서(안) 포함) 및 연결재무제표 승인의 건</li> <li>- 제2호 의안 : 이사 선임의 건 (사내이사 2명)</li> <li>- 제3호 의안 : 이사 보수한도 승인의 건</li> <li>- 제4호 의안 : 감사 보수한도 승인의 건</li> <li>- 제5호 의안 : 정관 일부 변경의 건</li> </ul>	<ul style="list-style-type: none"> <li>원안 승인</li> <li>원안 승인</li> <li>원안 승인</li> <li>원안 승인</li> <li>원안 승인</li> </ul>
제63기 정기주주총회 (2018.03.26)	<ul style="list-style-type: none"> <li>■ 제63기 정기주주총회 의사록</li> <li>- 제1-1호 의안 : 제63기 재무제표(이익잉여금처분계산서(안) 포함) 및 연결재무제표 승인의 건</li> <li>- 제1-2호 의안 : 이익배당(결산(현금)배당)의 건</li> <li>- 제2호 의안 : 이사 선임의 건 (사내이사 2명)(사외이사 1명)</li> <li>- 제3호 의안 : 이사 보수한도 승인의 건</li> <li>- 제4호 의안 : 감사 보수한도 승인의 건</li> <li>- 제5호 의안 : 정관 변경 승인의 건</li> </ul>	<ul style="list-style-type: none"> <li>원안 승인</li> <li>원안 승인</li> <li>원안 승인</li> <li>원안 승인</li> <li>원안 승인</li> <li>원안 승인</li> </ul>

<p>제62기 정기주주총회 (2017.03.24)</p>	<p>■ 제62기 정기주주총회 의사록</p> <ul style="list-style-type: none"> <li>- 제1-1호 의안 : 제62기 재무제표(이익잉여금처분계산서(안) 포함) 및 연결재무제표 승인의 건</li> <li>- 제1-2호 의안 : 이익배당(결산(현금)배당)의 건</li> <li>- 제2호 의안 : 이사 선임의 건 (사내이사 2명)</li> <li>- 제3호 의안 : 감사 선임의 건 (상근감사 1명)</li> <li>- 제4호 의안 : 이사 보수한도 승인의 건</li> <li>- 제5호 의안 : 감사 보수한도 승인의 건</li> <li>- 제6호 의안 : 임원퇴직금 지급규정 제재정의 건</li> <li>- 제7호 의안 : 주식매수선택권 부여 승인의 건</li> </ul>	<p>원안 승인 원안 승인 원안 승인 원안 승인 원안 승인 원안 승인 원안 승인</p>
<p>제61기 정기주주총회 (2016.03.25)</p>	<p>■ 제61기 정기주주총회 의사록</p> <ul style="list-style-type: none"> <li>- 제1-1호 의안 : 제61기 재무제표(이익잉여금처분계산서(안) 포함) 및 연결재무제표 승인의 건</li> <li>- 제1-2호 의안 : 이익배당(결산(현금)배당)의 건</li> <li>- 제2호 의안 : 이사 선임의 건 (사내이사 1명, 사외이사 1명)</li> <li>- 제3호 의안 : 이사 보수한도 승인의 건</li> <li>- 제4호 의안 : 감사 보수한도 승인의 건</li> </ul>	<p>원안 승인 원안 승인 원안 승인 원안 승인</p>
<p>제61기 임시주주총회 (2015.07.27)</p>	<p>■ 제61기 임시주주총회 의사록</p> <ul style="list-style-type: none"> <li>- 제1호 의안 : 정관 일부 변경 승인의 건</li> <li>- 제2호 의안 : 분할계획서 승인의 건</li> <li>- 제3호 의안 : 이사 선임의 건(사내이사 1명)</li> </ul>	<p>원안 승인 원안 승인 원안 승인</p>
<p>제61기 임시주주총회 (2015.05.26)</p>	<p>■ 제61기 임시주주총회 의사록</p> <ul style="list-style-type: none"> <li>- 제1호 의안 : 정관 일부 변경 승인의 건</li> <li>- 제2호 의안 : 이사 선임의 건 (사내이사 2명)</li> <li>- 제3호 의안 : 임원보수한도 변경 승인의 건</li> </ul>	<p>원안 승인 원안 승인 원안 승인</p>
<p>제60기 정기주주총회 (2015.03.26)</p>	<p>■ 제60기 정기주주총회 의사록</p> <ul style="list-style-type: none"> <li>- 제1-1호 의안 : 제60기 재무제표(이익잉여금처분계산서(안) 포함) 및 연결재무제표 승인의 건</li> <li>- 제1-2호 의안 : 이익배당(결산(현금)배당)의 건</li> <li>- 제2호 의안 : 이사 선임의 건 (사내이사 2명)</li> <li>- 제3호 의안 : 이사 보수한도 승인의 건</li> <li>- 제4호 의안 : 감사 보수한도 승인의 건</li> </ul>	<p>원안 승인 원안 승인 원안 승인 원안 승인</p>

## 2. 우발채무 등

### 가. 중요한 소송사건

본 보고서 작성기준일 현재 진행중인 소송 및 중재의 결과는 예측할 수 없으며, 이러한 불확실성으로 인해 당사의 재무제표에는 발생가능한 재무적 효과를 반영하고 있지 않습니다.

소제기일	소송당사자	소송의 내용	진행상황	결과
------	-------	--------	------	----

2014. 3. 28	원고1 : 주식회사 신태진 원고2 : 경산개발 주식회사 원고3 : 주식회사 동강홀딩스 원고4 : 주식회사 스마트홀딩스 피고 : (주)골프존유원홀딩스 피고 소송수계인 : (주)골프존	손해배상	1심 원고 일부 승소(15.02.13) 2심 원고 일부 승소(16.12.01) 상고 접수(16.12.19) 심리불속행기간도과(17.4.22)	진행 중
2016.06.03	원고1 : 주식회사 남양토건 원고2 : 신경하 피고 : 주식회사 대유에이텍	사해행위 취소	1심 원고 패소(17.11.14)	사건종결
2016.07.05	원고 : 문영열 피고1 : 주식회사 동강홀딩스 피고2 : 주식회사 스마트홀딩스	퇴직금 청구	1심 원고 일부 승소(17.01.13) 2심 항소기각(17.08.10)	사건종결
2017.04.20	원고1 : 주식회사 동강홀딩스 원고2 : 주식회사 스마트홀딩스 피고 : 문영열	손해배상	화해권고결정(17.10.11)	사건종결

견질 또는 담보용 어음 · 수표 현황

(기준일 : )

(단위 : )

제 출 처	매 수	금 액	비 고
은 행			
금융기관(은행제외)			
법 인			
기타(개인)			

보고서 제출일 현재 해당사항 없습니다.

다. 그밖의 우발채무와 약정사항

1) 할인어음과 배서어음

당분기말 현재 만기가 미도래한 배서 · 할인한 채권은 다음과 같습니다(단위: 천원).

구분	총액	양도거래	차입거래
할인어음	25,477,736	16,620,019	8,857,717
배서어음	-	-	-
합 계	25,477,736	16,620,019	8,857,717

2) 당분기말 현재 당사는 당분기 이전에 분할신설된 법인에 대해 분할기일이전의 채무(우발채무포함)에 대해 연대하여 책임을 부담하고 있는 바, 그 내역은 다음과 같습니다.

회사명	분할기일	분할방법
(주)대유에스이	2010-12-28	물적분할
(주)대유합금	2015-07-31	물적분할

3) 당분기말 현재 연결회사의 금융기관 차입약정내역은 다음과 같습니다.

용도	금융기관	약정금액	실행금액	미사용	통화
일반자금	산업은행 외	47,900,000	13,264,398	34,635,602	천원
시설자금	우리은행 외	4,000,000	2,833,333	1,166,667	천원
구매자금	신한은행 외	6,280,000	4,949,526	1,330,474	천원
매출채권	신한은행 외	152,100,000	36,255,854	115,844,146	천원
인수금융	유진투자증권 외	15,500,000	14,397,556	1,102,444	천원
일반자금	중국포탈은행	10,000	10,000	-	천CNY
유산스	신한은행 외	27,000	23,174	3,826	천USD
신용장	한국수출입은행	24,500	4,537	19,963	천USD
선물환	우리은행 외	4,814	410	4,404	천USD
선물환		56,314	28,121	28,193	천USD
		225,780,000	71,700,668	154,079,332	천원
		10,000	10,000	-	천CNY

4) 제공한 지급보증

당분기말 현재 연결실체가 타인(특수관계자포함)을 위하여 제공하고 있는 보증 등은 다음과 같습니다.

제공받은 기업	지급보증처	보증금액	주채무잔액	단위
(주)대유글로벌	현대글로벌비스	10,000,000	12,490,058	천원
(주)대유합금	우리은행 외	20,912,667	17,138,815	천원
(주)대유합금	신한은행 외	33,780	25,366	천USD
(주)대유플러스	산업은행 외	7,659,206	6,357,473	천원
(주)대유홀딩스	국민은행 외	2,000,000	11,300,000	천원
(주)대유홀딩스	한국투자증권 외	-	-	천원
(주)동강레저	국민은행	-	-	천원
(주)수피위니아	신한은행	6,000,000	4,878,000	천원
(주)위니아대유	신한캐피탈 외	-	15,800,000	천원
대유몽베르제일차(유)	삼익신협 외	-	25,700,000	천원
대유몽베르제삼차(유)	아주저축은행 외	22,100,000	16,624,599	천원
케이앤디파트너스제일차(유)	푸른상호저축은행 외	26,910,000	7,224,242	천원
영앤에이치제일차(주)	NH투자증권 외	13,682,178	10,524,752	천원
티앤더블유제일차(주)	한화투자증권 외	13,000,000	10,000,000	천원
합 계		33,780	25,366	천USD
		122,264,051	138,037,940	천원

5) 제공받은 지급보증

당분기말 현재 연결실체가 타인(특수관계자포함)으로부터 제공받고 있는 보증 등은 다음과 같습니다.

제공한 기업	지급보증내역	금융기관	보증한도	채무잔액	단위
금융기관	(주)동강홀딩스	차입금 지급보증	32,390,000	15,527,615	천원
거래처 등	서울보증보험	보증서 외	11,851,402	-	천원

거래처 등	건설공제조합	보증서 외	925,774	-	천원
금융기관	신용보증기금	보증서 외	334,000	-	천원
거래처 등	신한은행	외화사채	9,000	-	천USD
합 계			45,510,176	15,527,615	

6) 담보제공자산

당분기말 현재 연결실체가 금융기관등에 담보로 제공한 자산의 내역은 다음과 같습니다(단위:천원).

담보제공자산	채무자	장부금액	담보제공액	제공한담보내역
단기예치금	(주)대유희딩스	2,000,000	2,000,000	질권
매각예정비유동자산	연결실체	2,910,671	2,910,671	질권
재고자산	연결실체	1,469,199	26,000,000	양도담보
유형자산	연결실체	254,502,580	233,255,616	근저당권, 수익권증서
대유희베르제일차(유)	35,400,000		수익권증서발급액	
(주)동강홀딩스	근저당권			
매출채권	대유희베르제삼차(유)	1,029,764	15,600,000	금전채권 및 부동산담보신탁 수익권증서 근질권
당기손익공정가치측정금융자산	연결실체	264,564	264,564	질권
투자부동산	연결실체	33,565,219	18,528,000	근저당권
투자부동산	(주)동강홀딩스		근저당권	
투자부동산	(주)대유희딩스		12,000,000	근저당권
종속기업투자주식	연결실체	-	24,600,000	질권

내부거래제거로 인해 연결재무제표에 표시되지 않지만, 당분기말 현재 연결실체가 보유중인 (주)대유희 (\* ) 니아 보통주식 17,053,048주가 연결실체의 장기차입금 15,800백만원과 관련하여 금융기관에 담보제공 (질권설정)되어 있으며, 이로 인해 종속회사로부터 배당을 통한 자금이전에 제약사항이 있습니다.

7) 제공받은 담보자산

당분기말 현재 금융기관 차입금과 관련하여 (주)대유희딩스로부터 (주)대유희플러스 보통주식 3,000,000주를 담보로 제공받고 있습니다.

8) 공동사업약정

연결실체는 (주)동강홀딩스와 공동사업약정을 체결하고, 주식회사 동우로부터 경기도 포천시 소재 36홀 회원제 골프장시설을 공동으로 양수하여 운영(민법상의 조합계약)하고 있으며, 연결실체는 공동사업약정의 성격에 따라 동 공동약정을 공동지배사업으로 인식하고있으며, 공동사업과 관련된 자산과 부채를 공동사업약정비율에 따라 연결실체의 자산과 부채로 계상하였습니다. 또한 연결실체는 공동사업과 관련된 부채와 관련하여 조합의 채권자에 대해 공동사업약정 연결실체로서 책임을 부담합니다.

당분기말 현재 공동사업과 관련한 재무상황과 연결실체가 인식한 내역은 다음과 같습니다(단위:천원).

과 목	공동사업	연결실체인식	비율
유동자산	2,461,948	1,159,578	47.10%
비유동자산	196,122,192	92,373,553	
유동부채	16,672,621	7,852,804	
비유동부채	74,623,440	35,147,640	
자본총계	107,288,080	50,532,686	
매출액	11,202,938	5,276,584	

영업손익	1,733,017	816,251	
당분기손익	611,504	288,018	

### 9) 통상임금관련

통상임금에 관한 대법원 전원합의체 판결에 따라 정기적·일률적·고정적으로 지급되는 정기상여금 및 각종 수당은 통상임금에 포함하여야 합니다. 그러나 연결실체는 정기상여금의 통상임금 포함에 따라 종업원에게 추가적으로 지급할 가능성이 높지 않다고 판단하여 재무제표에 이와 관련된 총당부채를 계상하지 아니하였습니다.

### 10) 부동산담보대출

연결실체는 입회보증금 반환자금 및 기존차입금 차환 등을 위해 대유몽베르제일차(유)로부터 6,638백만원을 차입하고 있으며, 대유몽베르제일차(유)는 삼익신협 등 대주단으로부터 동 차입자금 마련을 위해 설립된 특수목적법인입니다.

연결실체와 (주)동강홀딩스는 대유몽베르제일차(유)가 대주단으로부터 27,000백만원의 차입이 이루어지도록 주식 38.9의 공동사업과 관련된 유형자산을 생보부동산신탁에 신탁하였고, 대주단에게 차입금의 130%를 한도로 수익권증서 및 3,000백만원의 근저당권설정등을 통한 담보제공, 공동사업당사자의 연대보증 제공, 연결실체의 자금보충약정 및 조건부채무인수, 운영권의 담보제공, 보험금 근질권 제공 등을 통해 신용보강을 제공하고 있습니다.

### 11) ABL대출

연결실체는 신용판매대금채권 ABL대출약정 체결을 위하여 대유몽베르제삼차(유)와 대출약정을 하고 14,735백만원을 차입하고 있습니다. 대유몽베르제삼차(유)는 아주저축은행(주) 등 대주단으로부터 동 차입자금 마련을 위해 설립된 특수목적법인입니다. 연결실체는 신용판매대금채권이 회수되는 예금계좌(신탁회사명의)를 신탁하고 해당 금융기관에 수익권증서를 발급하였습니다. 한편 당분기말 현재 동 신탁관리계좌의 예금잔액은 1,533,983천원이며, 연결실체의 지분비율만큼 미수금으로 계상하고 있습니다. 또한 대유몽베르제삼차(유)는 대주단에게 차입금의 130%를 한도로 수익권증서 및 생보부동산신탁 수익권에 대한 근질권설정 등을 통한 담보제공, 공동사업당사자의 연대보증 제공 등을 통해 신용보강을 제공하고 있습니다. 또한 동 대출과 관련하여 (주)대유플러스등으로부터 지급보증을 제공 받고 있습니다.

### 12) 진행중인 소송

당분기말 현재 연결실체는 제조물책임 및 입회보증금반환 등과 관련하여 소송이 진행중에있으며, 해당 소송의 결과에 대한 합리적인 예측이 불가능하고 자원의 유출금액 및시기가 불확실하며, 연결실체의 재무제표에 미치는 영향은 중요하지 아니할 것으로 추정하고 있습니다.

### 13) 대유위니아 매각가액 보전 청구권 및 투자이익 보전 약정

연결실체는 2014년 (주)대유위니아 경영권 인수시 매도자에게 손실보전약정을 부여하였고, 당분기말 현재 약정상 내역은 다음과 같이 변경되었습니다.

#### 1) 매각가액 보전 청구권

- ① 매각가액 보전 청구권 대상주식 : (주)대유위니아 발행주식 2,440,014주
- ② 매각가액 보전 청구권 등의 계약자에 관한 사항
  - 부여자 : (주)대유에이텍 외 1인
  - 부여받은자 : 수피위니아PEF
- ③ 매각가액 보전 청구권



발행회사의 영업실적이 약정상 정해진 수준에 미달시 약정상 발생한 손실을 보전해줄 것을 청구할 수 있습니다.

④ 매각가액 보전 청구권주식매수청구권등의 행사가능기간 : 주식양수도계약의 거래종결일로부터 30개월

⑤ 당사는 이러한 약정을 파생금융상품으로 분류하고 공정가치 변동분을 파생상품평가이익(손실)로 인식하고 있습니다(주석29 참조).

## 2) 투자이익 보전 약정

① 투자이익 보전 대상주식 : (주)대유위니아 발행주식 3,616,729주

② 투자이익 보전 의 계약자에 관한 사항

- 부여자 : (주)대유에이텍 외 2인

- 부여받은자 : 유한회사 씨앤알제이호 투자목적회사

③ 투자이익 보전

보유주식을 매각 시 약정상 발생한 손실을 보전해줄 것을 청구할 수 있습니다.

④ 투자이익 보전의 행사가능기간 : 2020년 4월 2일부터 3년

⑤ 당사는 이러한 약정을 파생금융상품으로 분류하고 공정가치 변동분을 파생상품평가이익(손실)로 인식하고 있습니다(주석30 참조).

## 14) 하자보증 및 제조물책임

연결회사는 자동차사업부 및 가전사업부의 매출과 관련하여 매출처 및 일반소비자에게 관련법령 및 연결회사가 자체적으로 일정기간 하자보증을 제공하고 있으며, 이와 관련하여 연결회사의 매입처로부터 매입과 관련하여 하자보증을 받고 있습니다.

## 3. 제재현황 등 그 밖의 사항

### 가. 제재현황

#### - 법인세 통합조사에 따른 추정금 부과(19년)

1) 조사대상 기관 : 광주지방국세청

2) 조사대상 기간 : 2016년 및 2017년 사업연도(법인사업자 통합조사)

3) 조사기간 : 2019.07.25 ~ 2019.09.06

4) 부과일자 : 2019.09.20 결과통지

5) 부과금액 : 90백만원

6) 이행현황

당사는 2019년 11월 06일까지 일부(6백만원)에 대하여 수정신고/납부 하였으며, 부과금액 84백만원을 납부하였습니다.

#### - 법인세 통합조사에 따른 추정금 부과(15년)

1) 조사대상 기관 : 광주지방국세청

2) 조사대상 기간 : 2011년 및 2012년 사업연도(법인사업자 통합조사)

3) 조사기간 : 2015.05.12 ~ 2015.06.25

4) 부과일자 : 2015.06.29 결과통지

5) 부과금액 : 1,270백만원

6) 이행현황

당사는 2015년 07월 31일까지 일부(217백만원)에 대하여 수정신고하였으며, 나머지는 08월 31일까지 납부하였습니다.

**- 관세청 통관적법성 등 기업심사에 따른 추징금 부과**

- 1) 심사대상 기관 : 광부본부세관
- 2) 심사사유 : 2015년도 관세청 정기 법인심사 대상업체로 선정
- 3) 심사범위 : 과세가격, 품목분류, 환급, 외환, 통관요건 등 수출입신고내역 등의 적법성
- 4) 조사대상 기간 : 2010.06.08 ~ 2015.06.07
- 5) 조사기간 : 2015.06.08 ~ 2015.06.26
- 4) 부과일자 : 2015.07.27 심사결과통지
- 5) 부과금액 : 702백만원
- 6) 이행현황
  - '15.07.31 조기경정신청
  - '15.08.03 고지서 송달 (납부완료: 2015.08.18)

**- 불성실공시법인 지정 등 공시위반 제재**

유상증자결정(종속회사의 주요경영사항)('16.5.31)의 지연공시('16.7.4)

- 1) 제재조치일 : 2016.07.28 증권선물위원회
- 2) 조치내용 : 과징금 8,000,000원 부과
- 3) 조치이유 : 주요종속회사인 (주)대유위니아 코스닥시장 상장시 진행한 유상증자 공시를 누락함

**나. 단기매매차익 발생 및 환수현황**

당사는 과거 3사업연도 및 당해년도 보고서 제출기준일 현재 단기매매차익 발행 및 환수현황은 발생하지 않았습니다.

**다. 공모자금 사용내역**

최근 3개사업연도의 공모자금은 없습니다.

**사모자금의 사용내역**

(기준일 : 2019년 09월 30일 )

(단위 : 백만원)

구 분	납입일	주요사항보고서의 자금사용 계획		실제 자금사용 내역		차이발생 사유 등
		사용용도	조달금액	내용	금액	
제14회차 무기명식 이권부 무보증 분리형 사모 신주인수권부사채	2011.05.09	운영자금	16,000	운영자금 - 협력업체 매입대금 지급	16,000	-
무의결권부 상환전환우선주	2015.07.30	시설자금 250억 운영자금 50억	30,000	시설투자 및 운영자금 - 신규 수주차종에 대한 투자(공장 및 기계설비) - 원자재 매입대금(Usance) 결제 - 가전사업부문 등 부동산 취득 및 공장신축	30,000	-
제15회 무기명식 이권부 무보증 사모 전환사채	2016.05.27	운영자금	25,000	운영자금	25,000	-
제16회 무기명식 이권부 무보증 사모 전환사채	2018.05.25	운영자금(상환)	25,000	운영자금(제15회 전환사채 조기 상환)	25,000	-
제17회 무기명식 이권부 무보증 사모사채	2019.05.31	운영자금	7,000	운영자금(협력업체 매입대금 지급)	7,000	-

**4. 합병 등의 사후정보**

**가. (주)대유위니아의 경영권 인수(※2014.10.17 주요사항보고서 참조)**

(1) 개요

연결종속기업인 (주)위니아대유는 2014년 11월 4일을 지분취득일로 하여 (주)대유위니아의 지분 67.7%를 인수하였으며, 동 지분취득가액과 순자산공정가액의 차액은 18,342백만원은 영업권으로 35,313백만원은 상표권으로 배부하였습니다.

(2) 거래상대방

본 자산양수도(주식매매계약) 거래의 매도상대방은 WINIAMANDO HOLDINGS B.V. 이며(이하 "매도인"이라 함), 계약체결일 현재 위니아만도 주식회사의 발행주식 16,792,761주(지분 100%)를 보유하고 있습니다.

1) 양수도(평가)대상 회사 개요

구분		평가대상회사
법인명		위니아만도 주식회사
대표이사		민원식
주소	본사	충청남도 아산시 탕정면 선문로 254번길
	연락처	02)3490-6030
설립 연월일		1999년 10월 06일
자본금		8,396백만원
자산총액		278,467백만원
결산기		12월
상장일		해당사항 없음
발행주식의 종류 및 수		보통주 16,792,761 주

2) 거래 대상자산

매도인이 보유 중인 위니아만도 주식회사의 지분 11,754,932주(지분 70%)입니다.

3) 자산 양수도 목적

위니아만도 주식회사의 지분 70%를 인수하기 위하여 설립된 회사에 대한 출자를 통한 사업영역을 다각화하고 및 향후 자동차부문과의 시너지창출을 최대화하여 기업경쟁력 강화하기 위함입니다.

(3) 자산양수도 진행경과 및 일정

일 정	내 용	비 고
2014년 10월 10일	당사 이사회결의 및 주식매매계약 체결	-
2014년 10월 14일	주식매매계약금 지급(10%, 80.5억)	-
2014년 10월 17일 ~2014년 10월 31일	실사 및 주식매매대금 조정	-
2014년 11월 04일	잔금 지급 및 거래종결	-

(4) 자산양수도(경영권인수) 전후의 재무사항 비교표

		(단위 : 백만원)				
대상회사	계정과목	예측		실적		비고
		1차연도	2차연도	1차연도(2015년)	2차연도(2016년)	

		(2015년)	(2016년)	실적	과리율	실적	과리율	
(주)대유위니아	매출액	520,988	544,266	434,504	-16.60%	445,161	-18.21%	-
	영업이익	22,401	22,054	16,385	-26.86%	10,147	-53.99%	-
	당기순이익	-	-	11,824	-	4,586	-	-

\* 상기 예측자료는 2014.10.17 주요사항보고서에 첨부된 외부평가보고서상의 평가자료(외부평가기관 : 삼덕회계법인)이며, 2015년 실적은 금융감독원 전자공시시스템에 공시된 연결감사보고서를 참조하였으며 2016년 실적은 회사에서 제공한 재무제표를 기준으로 작성하였습니다.

## 나. 분할 :

### ○ 소재사업부문의 물적분할(※2015.07.06 주요사항보고서 참조)

#### (1) 개요

회사는 전기이전에 각 개별 사업 특성에 맞는 사업의 전문성 강화로 사업의 본원적 경쟁력을 확보하고, 시장의 변화에 능동적으로 대응하고자 소재사업부문을 분할하여 신설회사인주식회사 대유합금을 설립하였습니다.

#### (1) 분할일정

구 분	일 자
분할주주총회를 위한 주주확정일	2015년 07월 01일
이사회결의일 및 분할계획서 작성	2015년 07월 06일
분할계획서 승인을 위한 주주총회일	2015년 07월 27일
분할보고총회일 또는 창립총회일(이사회로 갈음 가능)	2015년 07월 27일
분할기일	2015년 07월 31일
분할등기 예정일	2015년 08월 03일

#### (2) 분할로 인하여 신설회사에 이전될 재산과 그 가액

- ① 분할되는 회사는 분할계획서가 정하는 바에 따라 분할대상부문에 속하는 일체의 적극·소극재산과 기타의 권리/의무 및 재산적 가치 있는 사실관계(인허가, 근로관계, 계약관계, 소송 등을 모두 포함하며, 이하 "이전대상재산"이라 한다)를 신설회사에 이전한다.
- ② 분할로 인한 이전대상 재산은 [별첨 1]2015년 5월 31일 현재를 기초로 하여 작성한 가결산 분할재무상태표 및 [별첨 2]승계대상 재산목록에 기재된 바에 의하되, 분할기일전까지 분할대상부문의 영업 또는 재무적 활동 등으로 인한 재산의 증감사항을 분할재무상태표와 승계대상재산목록에서 가감하는 것으로 한다.
- ③ 전항에 의한 이전대상재산의 세부항목별 최종가액은 분할기일(2015년 7월 31일)을 기준으로 공인회계사 등의 검토를 받아 최종 확정하는 것으로 한다.
- ④ 이전대상재산에 속하는 권리나 의무 중 법률상 또는 성질상 분할에 의하여 이전이 금지되는 것은 존속회사에 잔류하는 것으로 보고, 신설회사에 이전이 필요한 경우에는 분할 후 존속법인과 신설법인의 협의에 따라 처리한다. 분할에 의한 이전에 정부기관의 승인/인가/신고수리 등이 필요함에도 이를 받을 수 없는 경우에도 같다.

⑤ 분할기일 이전에 국내외에서 분할되는 회사가 보유하고 있는 산업재산권 등 일체의 지적재산권은 사업의 연관성에 따라 분할대상부문에 관한 것이면 신설회사에게, 분할대상부문이외의 부문에 관한 것이면 존속회사에게 각각 귀속한다.

⑥ 분할되는 회사는 신설회사가 설립됨과 동시에 신설회사가 분할 이전에 분할대상부문에서 사업을 수행하는 방식에 따라 사업을 수행할 수 있도록 관련 계약의 체결 등 필요한 협조를 제공한다.

⑦ 분할기일 전까지 분할대상부문의 영업 또는 재무적 활동 등으로 인하여 분할대상부문의 자산 및 부채에 변동이 발생하거나 또는 승계재산목록에 누락되거나 잘못 기재된 자산 또는 부채가 발견되거나 그 밖에 자산 및 부채의 가액이 변동된 경우에는 이를 정정 또는 추가하여 기재할 수 있다. 이에 따른 변경사항은 분할재무상태표와 승계대상 재산목록에서 가감하는 것으로 한다.

분할 전후 요약 재무구조(2015년 5월 31일 기준)

(단위 : 백만원)

구분	분할 전	분할 후	
		신설회사	존속회사
자 산			
유동자산	122,209	76,315	45,894
비유동자산	265,913	21,648	248,242
자산 총계	388,122	97,964	294,135
부 채			
유동부채	256,870	86,942	169,928
비유동부채	28,225	7,044	21,181
부채 총계	285,095	93,987	191,108
자 본			
자 본 금	45,724	2,500	45,724
주식발행초과금	33,213	1,477	33,213
기타자본구성요소	11,450	-	11,450
이익잉여금	12,641	-	12,641
자본 총계	103,027	3,977	103,027
부채및자본 총계	388,122	97,964	294,135

주1) 상기 금액은 외부감사인의 분기검토자료를 기준으로 한 금액임.

주2) 상기 금액은 분할기일에 변동될 수 있으며, 2015년 07월 31일 24시 기준 이전대상이 확정된 후 공인회계사의 검토를 받아 최종 확정함.

주3) 분할신설법인의 자산·부채는 공정가액에 근거하여 산출되었으므로, 분할전 자산·부채와 분할 후 자산·부채액이 일치하지 않음.

(3) 합병등 전후의 재무사항비교표

		(단위 : 백만원)		
대상회사	계정과목	예측		비고
			실적	

		1차연도	2차연도	1차연도(2015년)		2차연도(2016년)		
		(2015년)	(2016년)	실적	과리율	실적	과리율	
(주)대유합금	매출액	-	-	71,329	-	89,672	-	-
	영업이익	-	-	2,026	-	717	-	-
	당기순이익	-	-	619	-	-4,906	-	-

※ (주)대유에이텍이 (주)대유합금의 지분을 100% 가지고 있는 단순물적분할로, 외부기관의 평가에 대한 해당 사항이 없어 예측치 정보를 기재하지 않습니다.

#### 다. (주)대유SE 부문의 영업양수도 및 자산양수도

##### 1) 자동차 사업부문(LPI)의 영업양수도

1. 양도영업		자동차 사업부문		
2. 양도영업 주요내용		자동차 사업부문의 자산, 부채, 계약 기타권리등을 포함한 영업 전부 양도		
3. 양도가액(원)		2,000,000,000		
- 재무내용(원)		양도대상 영업부문(A)	당사전체 (B)	비중(%) (A/B)
	자산액	13,470,035,779	31,175,122,671	43.21
	매출액	4,537,879,996	6,339,949,127	71.58
4. 양도목적		재무건전성 제고		
5. 양도영향		차입금상환으로 인한 재무구조 개선 및 기업가치 제고		
6. 양도예정일자	계약체결일	2018.04.26		
	양도기준일	2018.07.01		
7. 거래상대방	회사명(성명)	(주)대유합금		
	자본금(원)	4,062,500,000		
	주요사업	자동차부품제조, 단조물 제조		
	본점소재지(주소)	전라북도 완주군 봉동읍 완주산단2로 251		
	회사와의 관계	최대주주의 특수관계인		
8. 양도대금지급	<p>1. 지급형태 회사는 양수회사로부터 계약상 매매대금 금2,000,000,000원을 거래종결일에 지급 받을 계획입니다.</p> <p>2. 양도대금 조정 당사와 양수회사는 거래종결일로부터 30일 이내에 유동자산, 유동부채 차액의 변동금액을 반영하여 순자산가액의 변동액을 확인한 후, 해당 금액을 현금으로 정산 할 예정입니다.</p> <p>3. 영업양수도 거래 대상 영업 : 주식회사 대유에스이가 본 계약 체결일 현재 영업하고 있는 자동차사업 부문과 관련된 유무형의 자산, 지적재산권, 채권, 채무, 인허가, 계약관계, 근로관계, 영업권 등을 포함하는 양도대상목록 일체</p> <p>양도인 : 주식회사 대유에스이 양수인 : 주식회사 대유합금</p>			

		4. 자금의 용도 자동차 사업부문의 매각 대금은 운영자금 등에 사용할 계획입니다.
9. 외부평가에 관한 사항	외부평가 여부	미해당
	- 근거 및 사유	비상장 법인
	외부평가기관의 명칭	-
	외부평가 기간	-
10. 주주총회 특별결의 여부		예
- 주주총회 예정일자		2018.06.05
- 주식매수청구권에 관한 사항	행사요건	<p>상법 제374조의2 및 자본시장과 금융투자업에 관한 법률 제165조의5에 따라, 주주 확정 기준일현재 주주명부에 등재된 주주는 주주총회 결의일 전까지 회사에 대하여 서면으로 그 결의에 반대하는 의사를 통지하는 경우, 주주총회의 결의일부터 20일 이내에 주식의 종류와 수를 기재한서면으로 회사에 대하여 자기가 소유하고 있는 주식의 일부 또는 전부를 매수 청구할 수 있습니다.</p> <p>단, 자본시장과 금융투자업에 관한 법률 제165조의5에 따라, 주식매수청구권은 본 영업양도에 대한 당사 이사회결의 공시일의 익일까지 주식의 취득계약을 체결하였음을 증명할 수 있고, 이사회 결의 공시일의 익일로부터 주식매수청구권 행사일까지 계속 보유한 주주에 한하여 부여되며, 동 기간내에 매각 후 재취득한 주식에 대하여는 주식매수청구권이 상실되고, 주식매수청구권을 행사한 이후에는 취소할 수 없습니다.</p> <p>또한, 주주가 사전에 서면으로 영업양도의 이사회 결의에 반대하는 의사를 통지한 경우에도, 주주총회에서 영업양도에 찬성한 경우에는 주식매수청구권을 행사할 수 없습니다. 그 청구에 대하여 주식매수청구기간이 종료하는 날부터 1개월 이내에 당해 주식을 매수하여야 합니다</p>
	매수예정가격	207
	행사절차, 방법, 기간, 장소	<p>(1) 반대의사의 표시방법 상법 제374조의2 및 자본시장과 금융투자업에 관한 법률 제165조의5에 의거, 주주 명부 확정 기준일 현재 당사 주주명부에 등재된 주주(단, 통지일까지 주식을 계속 보유한 경우에 한함)로서 주식매수청구권을 행사하고자 하는 주주는 주주총회 전까지 회사에 대하여 서면으로 영업양도에 관한 이사회결의에 반대하는 의사를 통지하여야 합니다.</p> <p>(2) 매수청구 방법 상법 제374조의2 및 자본시장과 금융투자업에 관한 법률 제165조의5에 의거, 이사회 결의사실이 공시되기 이전에 주식을 취득하였음을 증명하거나, 이사회 결의 사실이 공시된 이후에 취득하였지만, 이사회 결의 사실이 공시된 날의 익영업일까지 주식에 관한 매매계약 체결, 소비대차계약 해지 등 주식 취득에 관한 법률 행위를 증명한 주주(단, 통지일까지 주식을 계속 보유한 경우에 한함)로서 주식매수청구권을 행사하고자 하는 주주는 주주총회 전까지 회사에 대하여 서면으로 영업양도에 관한 이사회 결의에 반대하는 의사를 통지하여야 합니다.</p> <p>(3) 행사기간 주주명부 확정 기준일: 2018년 5월 11일 ① 영업양도 반대의사표시 접수 : 2018년 5월 14일~ 2018년 6월 4일 ② 주식매수청구권 행사기간 : 2018년 6월 6일~ 2018년 6월 24일</p> <p>(4) 행사장소</p>

		전라북도 김제시 용지면 용지로 55 (전화번호 : 063)540-7900)
지급예정시기, 지급방법		(1) 주식매수대금의 지급예정시기 주식매수청구기간 종료일로부터 1개월 이내에 지급할 예정입니다. (2) 주식매수대금의 지급방법 주주의 신고계좌로 이체
주식매수청구권 제한 관련 내용		상법 제374조의2에 따라 영업양도에 관한 이사회 결의에 반대하는 주주는 주주총회 전 회사에 대하여 서면으로 그 결의에 반대하는 의사를 통지한 경우에 자기가 소유하고 있는 주식을 매수하여 줄 것을 해당법인에 대하여 주주총회 결의일로부터 20일 이내에 주식의 종류와 수를 기재한 서면으로 청구할 수 있습니다. 단, 주식매수청구권 대상 주식은 주주명부 확정기준일부터 주식매수청구권 행사일까지 계속 보유한 주식에 한합니다.
계약에 미치는 효력		본건 영업양도와 관련하여 주주들의 주식매수청구권 행사 주식수 합계에 그 주식매수예정가격(자본시장과 금융투자업에 관한 법률 제165조의5 제3항 단서 및 동법 시행령 제176조의7 제3항에 의하여 산정된 금액을 의미함)을 곱한 금액이 금이십억원(₩2,000,000,000)을 초과하는 경우 (주)대유에스이는 (주)대유합금에 대한 서면통지에 의하여 본 계약을 해제할 수 있습니다.
11. 이사회결의일(결정일)		2018.04.26
- 사외이사참석여부	참석(명)	-
	불참(명)	-
- 감사(사외이사가 아닌 감사위원) 참석여부		-
12. 공정거래위원회 신고대상 여부		미해당
13. 풋옵션 등 계약 체결여부		아니오
- 계약내용		-

※ 기타 자세한 사항은 (주)대유SE 2018.04.26 주요사항보고서(영업양도결정)를 참고하시기 바랍니다.

## 2) 태양광사업부문 자산양수도

자산구분	토지 및 건물	
- 자산명	토지/건물/기계기구(충북 충주시 소재)	
2. 양도내역	양도금액(원)	11,800,000,000
	자산총액(원)	31,175,122,671
	자산총액대비(%)	37.85
3. 양도목적	부동산과 관련한 차입금 상환	
4. 양도영향	차입금 감소	
5. 양도예정일자	계약체결일	2018년 07월 31일
	양도기준일	2018년 08월 24일
	등기에정일	2018년 08월 24일
6. 거래상대방	회사명(성명)	(주)대유플러스(DAYOU PLUS CO., LTD)
	자본금(원)	44,060,263,000
	주요사업	정보통신/태양광
	본점소재지(주소)	광주광역시 서구 화운로 230번길 28 (화정동)
	회사와의 관계	최대주주의 특수관계인
7. 거래대금지급	계약금 5억 (2018년 7월 31일)	



		잔 금 113억(2018년 8월 24일) * 상기 금액은 부가세 별도 금액임.
8. 외부평가에 관한 사항	외부평가 여부	미해당
	- 근거 및 사유	-
	외부평가기관의 명칭	-
	외부평가 기간	-
	외부평가 의견	-
9. 주주총회 특별결의 여부		미해당
- 주주총회 예정일자		-
- 주식매수청구권에 관한 사항	행사요건	-
	매수예정가격	-
	행사절차, 방법, 기간, 장소	-
	지급예정시기, 지급방법	-
	주식매수청구권 제한 내용	-
	계약에 미치는 효력	-
10. 이사회결의일(결정일)		2018년 07월 31일
- 사외이사참석여부	참석(명)	-
	불참(명)	-
- 감사(사외이사가 아닌 감사위원) 참석여부		-
11. 공정거래위원회 신고대상 여부		미해당
12. 풋옵션 등 계약 체결여부		아니오
- 계약내용		-

※ 기타 자세한 사항은 (주)대유SE 2018.08.07 주요사항보고서(영업양도결정)를 참고하시기 바랍니다.

## 【 전문가의 확인 】

### 1. 전문가의 확인

해당사항 없습니다.

### 2. 전문가와의 이해관계

해당사항 없습니다.